



# Comunicación oral y escrita

**Socorro Fonseca**  
**Alicia Correa**  
**María Ignacia Pineda**  
**Francisco Lemus**

PEARSON



# Comunicación oral y escrita

**María del Socorro Fonseca Yerena**  
*ITESM Campus Monterrey*

**Alicia Correa Pérez**  
*Facultad de Filosofía y Letras, UNAM*

**María Ignacia Pineda Ramírez**  
*Benemérita Universidad Autónoma de Puebla*

**Francisco Javier Lemus Hernández**  
*Normal Vicente de Paul*

**Prentice Hall**

México • Argentina • Brasil • Colombia • Costa Rica • Chile • Ecuador  
España • Guatemala • Panamá • Perú • Puerto Rico • Uruguay • Venezuela



Datos de catalogación bibliográfica

**Fonseca Yerena, María del Socorro;  
Correa Pérez, Alicia; Pineda Ramírez, María Ignacia  
y Francisco Javier Lemus Hernández**

**Comunicación oral y escrita.** Primera edición

PEARSON EDUCACIÓN, México, 2011

ISBN: 978-607-32-0476-7

Área: Ciencias Sociales

Formato: 21 × 27 cm

Páginas: 384

**Obra adaptada de los libros:**

- *Comunicación oral*, 2ª Ed., por María del Socorro Fonseca Yerena; publicado por Pearson Educación S. A. © 2005. ISBN 978 970 26 0570 6.
- *El placer de la escritura. Manual de apropiación de la lengua escrita*, 3ª Ed., por Alicia Correa Pérez; publicado por Pearson Educación S. A. © 2005. ISBN 978 970 26 0690 1.
- *Lenguaje y expresión 1*, 1ª Ed., por María Ignacia Pineda Ramírez y Francisco Javier Lemus Hernández; publicado por Pearson Educación S. A. © 2004. ISBN 978 970 26 0546 1.
- *Lenguaje y expresión 2*, 1ª Ed., por María Ignacia Pineda Ramírez y Francisco Javier Lemus Hernández; publicado por Pearson Educación S. A. © 2004. ISBN. 978 970 26 0522 5.

Todos los derechos reservados

**Edición en español**

Editora: Leticia Gaona Figueroa  
leticia.gaona@pearsoned.com  
Editor de desarrollo: Felipe Hernández Carrasco  
Supervisor de producción: Enrique Trejo Hernández

PRIMERA EDICIÓN, 2011

D.R. © 2011 por Pearson Educación de México, S.A. de C.V.  
Atacomulco 500-5to. piso  
Industrial Atoto, C.P. 53519  
Naucalpan de Juárez, Edo. de México  
E-mail: editorial.universidades@pearsoned.com

Cámara Nacional de la Industria Editorial Mexicana. Reg. Núm. 1031.

Prentice Hall es una marca registrada de Pearson Educación de México, S.A. de C.V.

Reservados todos los derechos. Ni la totalidad ni parte de esta publicación pueden reproducirse, registrarse o transmitirse, por un sistema de recuperación de información, en ninguna forma ni por ningún medio, sea electrónico, mecánico, fotoquímico, magnético o electroóptico, por fotocopia, grabación o cualquier otro, sin permiso previo por escrito del editor.

El préstamo, alquiler o cualquier otra forma de cesión de uso de este ejemplar requerirá también la autorización del editor o de sus representantes.

ISBN 978-607-32-0476-7  
ISBN e-book 978-607-32-0477-4

Impreso en México. *Printed in Mexico.*

1 2 3 4 5 6 7 8 9 0 - 14 13 12 11

**Prentice Hall**  
es una marca de



[www.pearsoneducación.net](http://www.pearsoneducación.net)

ISBN: 978-607-32-0476-7



# Contenido

Introducción.....	xiii
-------------------	------

## Capítulo 1

La comunicación oral	1
----------------------	---

Comunicación, expresión y lenguaje.....	2
Comunicación.....	2
Expresión.....	2
Lenguaje.....	3
Funciones del lenguaje.....	3
El lenguaje verbal.....	4
Lengua.....	4
Naturaleza social de la comunicación.....	5
El proceso de la comunicación.....	6
Modelos de comunicación.....	6
Los componentes de la comunicación.....	8
Clasificación de la comunicación.....	10
Propósitos generales de la comunicación.....	12
Comunicación oral y escrita.....	13

## Capítulo 2

Roles, lenguaje y contextos	21
-----------------------------	----

Rol o papel del comunicador.....	22
Conductas en un papel.....	22
Conductas del comunicador.....	23
Contexto, roles y significados.....	24
El contexto cultural.....	24
Niveles de lenguaje y significación.....	24
Proceso de adaptación.....	25
Funciones del comunicador.....	27
Función social.....	27
Función simbólica.....	28
Función lingüística.....	28
Función organizativa.....	28
Función cultural.....	29
Escucha activa.....	29
Saber escuchar: responsabilidad del comunicador.....	30
Propósitos para escuchar.....	30
Obstáculos para escuchar activamente.....	31

## Capítulo 3

Habilidades para la comunicación oral	41
Habilidades para la comunicación oral	42
Habilidades innatas y habilidades aprendidas	42
La fórmula V-V-V de elementos visuales, vocales y verbales	42
Los elementos visuales	43
Los elementos vocales	43
Los elementos verbales	43
Habilidades de comunicación no verbal	44
El contacto visual	44
Postura y movimientos	45
Los gestos y la expresión facial	46
Comunicación artefactual	49
Paralingüística	50
Funciones de la voz	51
Características de la voz	52
Habilidades de comunicación verbal	54

## Capítulo 4

La comunicación interpersonal	63
El concepto de comunicación “interpersonal”	64
Características principales	64
Niveles de interacción	65
Tipos de mensajes	67
Propósitos de la comunicación interpersonal	68
La conversación	69
La entrevista	73
Propósitos de la entrevista	74
Estructura de la entrevista	75
Las preguntas en la entrevista	76
Respuesta de comprensión	79

## Capítulo 5

La comunicación oral estratégica	87
La estrategia y sus niveles de acción	88
La comunicación oral estratégica	89
Etapas de la comunicación estratégica	90
Planeación de la comunicación estratégica	91
¿Quién?	92
¿Dice qué?	93



¿Dónde? .....	95
¿Cuándo? .....	95
¿A quién? .....	96
Tipos de análisis de receptores .....	96

## Capítulo 6

### Organización y elaboración de mensajes 105

Organización estratégica .....	106
La preparación del mensaje .....	106
Paso 1 .....	106
Paso 2 .....	107
Paso 3 .....	108
Paso 4 .....	108
La elaboración del mensaje .....	108
Estructura de ideas .....	109
El formato de ideas .....	110
Paralelismo en la redacción de ideas .....	111
Equilibrio de ideas .....	111
Secuencia de ideas .....	112
Tiempo .....	112
Espacio .....	112
Problema y solución .....	112
Causa y efecto .....	113
División del tema .....	113
General a específica y específica a general .....	113
Desarrollo verbal de ideas .....	113
Principio y final de un discurso .....	115
La introducción .....	116
La conclusión .....	118
La presentación .....	121
• Los apoyos visuales .....	121
• Funciones de los apoyos visuales: .....	121
Tipos de materiales visuales .....	122
Criterios para seleccionar los materiales visuales .....	122

## Capítulo 7

### Comunicación en público.

### Estrategia para informar 129

La comunicación en público .....	130
Proceso de comunicación en público .....	131
La presentación en público .....	132
Formas de presentación .....	132

Credibilidad y nerviosismo .....	133
Principios de credibilidad .....	133
Tensión y nerviosismo .....	134
<b>El discurso informativo .....</b>	<b>135</b>
Tipos de discursos informativos .....	136
Otros métodos para informar .....	137
Los informes .....	137
Las instrucciones .....	137
Las demostraciones .....	138
Las lecturas .....	138
<b>La conferencia y la ponencia .....</b>	<b>138</b>
La conferencia .....	138
La ponencia .....	141

## Capítulo 8

### Comunicación en público.

### Estrategia para persuadir 153

<b>Persuasión y comunicación .....</b>	<b>154</b>
Importancia de la persuasión .....	154
<b>Definiciones de persuasión .....</b>	<b>155</b>
<b>Estrategia de comunicación persuasiva .....</b>	<b>157</b>
<b>Planeación de la estrategia persuasiva .....</b>	<b>158</b>
Propósitos de la persuasión .....	158
Análisis de actitudes del público .....	159
Esquemas para el análisis de las actitudes del público .....	160
La ética en la persuasión .....	162
Principio social positivo .....	163
Principio humano .....	163
Principio interpersonal .....	163
<b>Los discursos persuasivos .....</b>	<b>164</b>
El discurso de motivación .....	164
El discurso de convicción .....	164
El discurso de refutación .....	164
<b>El discurso de motivación .....</b>	<b>166</b>

## Capítulo 9

### Actitudes y ética 181

<b>Potencialidades del comunicador .....</b>	<b>182</b>
<b>Los valores y las actitudes éticas .....</b>	<b>182</b>
La verdad .....	182
El valor .....	183
La confianza .....	183

El autodomio .....	183
La justicia .....	184
<b>Contravalores y actitudes negativas.</b> .....	<b>184</b>
El miedo .....	185
La timidez .....	185
<b>El conocimiento de sí mismo.</b> .....	<b>186</b>
<b>La personalidad y sus componentes.</b> .....	<b>187</b>
Componentes de la personalidad .....	189
<b>La prestancia en la comunicación</b> .....	<b>190</b>

## Capítulo 10

### La palabra 197

<b>Habilidades para la acentuación</b> .....	<b>198</b>
División silábica .....	198
Acentuación .....	200
Excepciones a las reglas de acentuación .....	203
Acento diacrítico .....	207
Destrezas para el uso de las mayúsculas .....	209

## Capítulo 11

### La oración 213

<b>Habilidades para conocer y usar la oración.</b> .....	<b>214</b>
Estructura de la oración: sujeto y predicado .....	214
El predicado, su núcleo y sus modificadores o complementos .....	217

## Capítulo 12

### Adjetivos y pronombres 221

<b>Adjetivos y pronombres</b> .....	<b>222</b>
Uso correcto de los adjetivos .....	222
Uso correcto de pronombres personales .....	224

## Capítulo 13

### La puntuación y la escritura 227

<b>Habilidades para el uso de los signos de puntuación</b> .....	<b>228</b>
Uso de la coma (,) .....	228
Uso del punto y coma (;) .....	231

Uso de los dos puntos (:) .....	233
Uso de las comillas (“ ”) .....	234
Uso del paréntesis ( ) .....	235

## Capítulo 14

### Habilidades para construir oraciones 243

<b>Habilidades para construir oraciones diversas</b> .....	244
Oraciones simples .....	244
Oraciones con incidental .....	252
Oraciones compuestas .....	254
Oraciones con condicional .....	271
Oraciones con gerundio .....	272

## Capítulo 15

### Las letras 277

<b>Las letras</b> .....	278
La <i>B</i> ( <i>be</i> ) y la <i>V</i> ( <i>uvé</i> ) .....	278
La <i>C</i> ( <i>ce</i> ), la <i>S</i> ( <i>ese</i> ) y la <i>Z</i> ( <i>zeta</i> ) .....	280
La <i>G</i> ( <i>ge</i> ) y la <i>J</i> ( <i>jota</i> ) .....	283
La <i>H</i> ( <i>hache</i> ) .....	285
La <i>r</i> ( <i>ere</i> ) y la <i>rr</i> ( <i>erre</i> ) .....	287
La <i>Ll</i> ( <i>elle</i> ) y la <i>Y</i> ( <i>ye</i> ) .....	288

## Capítulo 16

### El placer de lo correcto 291

El placer de lo correcto .....	292
--------------------------------	-----

## Capítulo 17

### El placer de la escritura y la lectura 295

<b>El placer de la escritura y la lectura</b> .....	296
La descripción .....	296
El resumen .....	297
El párrafo .....	299
La lectura .....	302

## Capítulo 18

### La redacción 307

¿Qué significa redactar? .....	308
Características de la redacción .....	308
El resumen, la síntesis y la paráfrasis .....	308
Características del resumen .....	309
Pasos para elaborar un resumen .....	309
El argumento .....	310
Síntesis .....	310
Paráfrasis .....	310
La descripción .....	312
Características de la descripción .....	312
Tipos de descripción .....	312

## Capítulo 19

### La definición 317

La definición .....	318
Características de la definición .....	318
Reglas de la definición .....	318

## Capítulo 20

### Las fichas como instrumentos de trabajo en la investigación documental 327

Las fichas como instrumentos de trabajo en la investigación documental .....	328
Características de las fichas .....	328
Tipos de fichas .....	328

## Capítulo 21

### El texto científico 331

El texto científico de consulta .....	332
Características del texto científico de consulta .....	332
El texto científico didáctico .....	336
Características del texto científico didáctico .....	336
El texto científico de divulgación .....	340
Características del texto científico de divulgación .....	340

Capítulo 22	
El ensayo	349
El ensayo.....	350
Características del ensayo .....	350
Estructura del ensayo .....	350
Bibliografía	359
Índice analítico	363

# Introducción

*Comunicación oral y escrita* responde a la necesidad de comunicarnos de forma oral y escrita de manera eficiente para interactuar en cualquier situación. Los temas incluidos ayudarán a comprender los fundamentos indispensables de la comunicación humana.

En la primera parte de esta obra se encuentran los capítulos de comunicación oral. En ellos se explican los principios conceptuales necesarios para el conocimiento de cada tema y se describen habilidades, actitudes y técnicas adecuadas para la práctica estratégica en diversos contextos donde la palabra oral sea necesaria. El texto guía al alumno en su aprendizaje en una secuencia lógica para conocer, entender y practicar cada estrategia y tipo de comunicación; es decir, se parte de los fundamentos para dirigirse hacia la práctica de la comunicación estratégica. El libro ayudará a mejorar los procesos de comunicación oral, lo cual permitirá formular proyectos, realizar negociaciones, hacer entrevistas, efectuar acuerdos y dictar conferencias o ponencias ante un público. El lector se volverá más consciente de todos los procesos de comunicación que vive diariamente.

En la segunda parte de esta obra se incluyen los capítulos de comunicación escrita. En ellos se favorece la adquisición de las destrezas necesarias para expresarse con corrección y elaborar un discurso escrito coherente de acuerdo con las normas indispensables para la correcta escritura. Los ejercicios prácticos se desarrollan con una metodología basada en la investigación acuciosa y profesional de los estudios de lingüística aplicada en la enseñanza de la lengua materna. Así, el libro comienza con el manejo práctico de la lengua y se orienta al reconocimiento de sus estructuras y a su incorporación definitiva al habla para un uso correcto. El lector podrá actualizar sus conocimientos y obtener la habilidad para elaborar un texto profesional con absoluta corrección, mediante ejercicios que le permitirán descubrir la lógica de la composición de la lengua y del discurso escrito, lo cual, consecuentemente, lo llevará a mejorar sus habilidades de expresión. De esta forma, el usuario disfrutará con el conocimiento y la incorporación de esas estructuras a su contexto lingüístico.

La práctica y el conocimiento son partes fundamentales de un aprendizaje equilibrado, por lo que el usuario de este libro generará sus propias estrategias para desempeñarse de modo eficaz y competitivo en una de las más importantes características del ser humano: la comunicación oral y escrita.







*Una sociedad en la que todos  
pudieran hablar y nadie lo hiciera  
no duraría ni un día.*

E. H. GOMBRICH

Capítulo

1

# La comunicación oral

## Comunicación, expresión y lenguaje

*El hombre es una criatura que se comunica*, así lo afirma H. Dalziel Duncan (citado en Ferrer, 1994:21) cuando señala que, por su naturaleza y para satisfacer sus necesidades, el hombre ha debido comunicarse con sus semejantes utilizando señales, movimientos o signos, pues nadie puede existir en un grupo o una sociedad sin alguna forma de comunicación.

### Comunicación

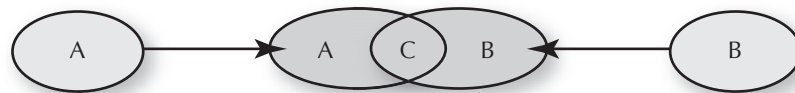
*Comunicar es llegar a compartir algo de nosotros mismos*. Es decir, es una cualidad racional y emocional específica del hombre que surge de la necesidad de ponerse en contacto con los demás, cuando intercambia ideas que adquieren sentido o significación de acuerdo con experiencias previas comunes. Varios autores<sup>1</sup> definen este fenómeno llamado comunicación. Según Ferrer (1994:25), consiste en

---

*la creación de significados compartidos a través de procesos simbólicos.*

---

Lo anterior significa que (como afirma Wilbur Schramm,<sup>2</sup> 1972:17), aunque las personas tengan marcos de referencia distintos —porque piensen, vivan y hablen en forma diferente—, en el momento de establecer comunicación tienen un propósito de entendimiento, es decir, pretenden lograr algo en común por medio del mensaje que intentan compartir.



Los diversos modos en que los seres humanos intercambiamos ideas, desde la señal, el gesto o la imagen, hasta la palabra hablada o escrita —*todos los signos, símbolos y medios por los cuales transmitimos significados y valores a otros seres humanos*—, constituyen lo que llamamos *formas de expresión* (Paoli, 1985:67).



### Expresión

La palabra *expresión* proviene del término latino *expressus* que significa “exprimido”, “salido”.

Para transmitir una expresión basta con manifestarla, se dé o no la recepción por parte de otra persona. En cambio, el concepto de comunicación proviene del prefijo latino *cum* = con y *munus* = común, de donde se deriva *communis*, que quiere decir “comunidad” o “estado en común” (Fernández Collado y L. Dahnke [1986:3]).

Al revisar los conceptos de *expresión* y *comunicación*, la diferencia básica que observamos es la siguiente: para *expresar* basta con manifestar algo de nosotros mismos; en cambio,

<sup>1</sup> Cooley, Bryson, Mann, Oliver, Langer, Johnson, Montaigne, R. Wriglat, Simons, Berenstein e I. A. Richards, entre otros.

<sup>2</sup> Para Wilbur Schramm, uno de los principios básicos de la teoría general de la comunicación es que los signos pueden tener solamente el significado que la experiencia del individuo permita leer en ellos, ya que sólo es posible interpretar un mensaje dependiendo de los signos que conocemos y de los significados que hemos aprendido a atribuirles; esto es lo que constituye el “marco de referencia”, y es en función de él como los individuos pueden llegar a compartir algún significado.

para *comunicar* necesitamos tener la intención de compartir ese algo con otros; entonces, la comunicación no supone sólo expresar ideas o sentimientos y transmitirlos a otros, el verdadero sentido de la comunicación está en nuestra intención de enviar mensajes para provocar una respuesta en los demás, pues dicha respuesta es la que nos permitirá saber que fuimos comprendidos por los demás.

Con base en las definiciones citadas, hay comunicación cuando en una *expresión* que corresponde a la realidad de un sujeto hay *intercambio* de ideas con otro u otros; cuando existe la intención psicológica de unión; cuando dos o más individuos logran pensar y sentir en tal forma que las ideas de unos se vuelven bienes compartidos de los otros, se hacen comunes.

## Lenguaje

El medio por el que nos comunicamos los seres humanos se llama lenguaje, el cual se puede definir como “un conjunto de signos estructurados que dan a entender una cosa” (Morris, 1985:37). En sus orígenes, el hombre se comunicaba con lenguajes no verbales, mediante su cuerpo y sus órganos sensoriales: la voz, el gesto, los movimientos, los ojos. Cada forma, sonido o identificación humana constituían una señal que identificaba a un hombre con otro, relacionaban una cosa con otra, iban de un territorio a otro; por eso el lenguaje es la “facultad propia del hombre para la expresión de sus ideas” (Blake y Haroldsen, 1980:7) y se considera “el vehículo primario para la comunicación” (Ferrer, 1994:25).

El *lenguaje* nace como el más trascendental de los inventos que ha desarrollado el hombre para comprender su mundo, y desempeña una función central en las sociedades civilizadas, pues influye tanto en su nivel de desarrollo y progreso como en el del conocimiento. Al igual que la comunicación, el lenguaje tiene una *naturaleza social*, pues los humanos tenemos facultad de hacernos entender por otros medios (sonidos, mímica, dibujos, etcétera, aunque ningún lenguaje funcionaría si no existiera la interacción humana, como dice Rafael Seco (citado en Fernández de la Torre, 1990:7):

---

*El lenguaje es el gran instrumento de comunicación de que dispone la humanidad, íntimamente ligado a la civilización, hasta tal punto que se ha llegado a discutir si fue el lenguaje el que nació de la sociedad, o fue la sociedad de la que nació del lenguaje.*

---

## Funciones del lenguaje

Bühler (citado en *El lenguaje* de J. Roca Ponds, 1973:13) distingue tres funciones trascendentales del lenguaje, que acompañan a las intenciones básicas del hombre cuando quiere comunicarse con otros:<sup>3</sup>

1. **La función representativa:** es aquella por la cual el lenguaje llega a transmitir un contenido. Requiere un sistema de signos representativos de sucesos o cosas. Es propia solamente del hombre, que es capaz de simbolizar con ideas su realidad.

---

*“Expresar” es simplemente “sacar”; es “manifestar los pensamientos y las impresiones de nuestra realidad por medio de la palabra, gestos o actitudes”; “es la representación, a través de símbolos e imágenes, de una manifestación de nuestra propia individualidad, y puede estar dirigida o no a otro sujeto”.*

(E. Ander-Egg y J. Aguilar, 1985:17.)

---



<sup>3</sup> Bühler (citado en *El lenguaje* de J. Roca Ponds, p. 13) habla sobre estas funciones con un sentido biológico o genético del lenguaje, que son trasladadas a la actividad psíquica del hombre y en especial a su facultad de hablar.

2. **La función expresiva:** es la que manifiesta el estado psíquico del hablante. A diferencia de la anterior, esta función también puede encontrarse en las expresiones de ciertos animales; por ejemplo, las aves cuyo canto no es un llamado a las aves vecinas, sino una expresión de su estado afectivo. En la comunicación del hombre dicha función se manifiesta con singular claridad y es notoria, sobre todo, en el lenguaje de los niños.
3. **La función apelativa o de llamada:** por medio de ésta se actúa sobre el oyente para dirigir o atraer su atención. Puede compararse con las señales de tránsito de las grandes ciudades o, por ejemplo, con el ladrido del perro que ahuyenta. *El lenguaje es, en primer término, una llamada al oyente.*

## El lenguaje verbal

“Es el atributo que distingue notablemente al hombre” (Blake y Haroldsen, 1980:7) y pertenece a la gente, a los grupos, a los países. Con el lenguaje verbal las ideas se traducen en palabras. Las palabras tienen que ver con los cambios de pensamiento y con la evolución de nuestros pueblos en todas sus actividades; tales cambios influyen en los distintos *modos de decir o nombrar las cosas*; surge así otro término ligado a la expresión, al lenguaje y a la comunicación humana: la *lengua* (Ferrer, 1994:23-25).



*La lengua es el habla de las mayorías; es el reflejo del acontecer cotidiano y del decir coloquial de la gente.*

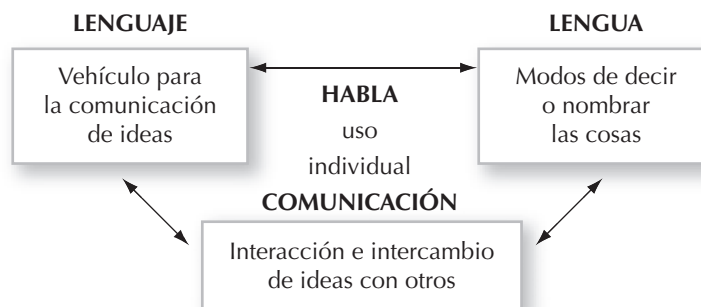
(Ferrer, 1994:23-25.)

## Lengua

Es la manera en que un grupo o una sociedad utilizan el lenguaje verbal acorde a su región, forma de vivir y comportarse.

Como explica Ferdinand de Saussure, el habla es el uso, el instrumento individual, y la lengua la estructura, el tejido gramatical, el pensamiento organizado de un pueblo o una sociedad; la lengua es la que une a las personas y, en gran medida, hace a una nación (Ferrer, 1994:29).

Es así como expresión, lenguaje, lengua y habla se funden en el concepto de comunicación; el lenguaje es “el sistema de signos articulados que denota un significado y sirve como vehículo para la interacción”. La lengua es “la red compleja, cambiante, de adaptaciones diversas, según el modo de vivir de cada pueblo” (Edward Sapir, citado por Ferrer, 1994: 20-30). El habla y la expresión son de *uso individual*. De aquí la frase popular: *Quien no habla con los demás y como los demás, corre el riesgo de no ser entendido.*



## Naturaleza social de la comunicación

La comunicación es un fenómeno social en constante dinamismo y alteración, porque está sujeta a los cambios de pensamiento del hombre, a las modificaciones del lenguaje a través del tiempo y a los efectos que la misma dinámica del proceso va provocando en los individuos o grupos que interactúan.

En un valioso estudio sobre el tema, Ray L. Birdwhistell escribió: “La comunicación, para mí tanto ayer como hoy, es la estructura dinámica que sostiene el orden y la creatividad en el seno de la interacción social” (citado en Ferrer, 1994:29).

Fernández Sotelo (1990:14) hace referencia a la naturaleza social de la comunicación, describiendo cuatro características que la definen: 1. se integra con personas; 2. es transaccional; 3. es dinámica; 4. influye recíprocamente.

1. *Se integra con miembros o personas* que tienen la posibilidad de relacionarse y conocerse. Esto implica que necesita existir la posibilidad de reunión, para que la comunicación se vuelva realidad, manifestándose en sentido plural. Es *el otro* quien nos dará un sentido, y solamente compartiendo se puede buscar ese momento de unión para lograr el fin común y ponerle significado a las expectativas y respuestas de ambos.
2. *Es transaccional* por la interacción de personas que pueden comunicarse entre sí y logran entenderse, pues sin el intercambio de ideas no lograríamos compartir experiencias personales, ni habría conceptos como humanidad, fraternidad, cooperación, etcétera; tampoco existiría la ciencia y viviríamos en un mundo en donde la vida no tendría sentido. El enfoque transaccional condiciona, en gran medida, la forma de sentir del hombre en relación con el mundo que le rodea y con el ambiente en el que se tiene que comunicar.
3. *Es dinámica* porque la comunicación fluye en forma continua, en un dinamismo de fuerzas en cambio constante que no pueden considerarse elementos inmutables o fijos en el tiempo y el espacio. La comunicación permite vislumbrar una cantidad de particularidades que interactúan de manera siempre dinámica, variable e irrepetible, afectando en diversas formas a los participantes del proceso.
4. *Afecta recíprocamente*; si ya quedó claro el carácter personal, transaccional y dinámico de la comunicación, no será difícil entender que el hombre no está solo, que hay otros seres conviviendo con él y, como por instinto tiene conciencia de sí mismo, de igual modo debe tener algún propósito respecto de los demás para ser. El sentido de la existencia humana tiene su base primordial en el encuentro con los demás y su efecto. Los hombres, por el hecho de necesitarse, encontrarse y comunicarse, estarán conscientes de que toda relación humana implica una influencia recíproca y efectos mutuos.



De acuerdo con tales características de su naturaleza social y los conceptos relacionados que hemos tratado, la comunicación humana implica:

- *compartir con otras personas*
- *lograr significados comunes*
- *ejercer una influencia recíproca*
- *vivir en comunión*
- *tener una interacción continua*

## El proceso de la comunicación

No hay una fórmula que determine que la comunicación ocurre siempre igual entre las personas. Las situaciones sociales que vivimos a diario y los acontecimientos o hechos van cambiando, al igual que el pensamiento y la vida de la gente. La interacción humana va transcurriendo día con día, con resultados que afectan los pensamientos y las conductas personales a la vez que provocan nuevas interacciones, por lo que es posible pensar en la comunicación como en un *proceso* de fases sucesivas en el tiempo, debido a que está siempre en continuo cambio. La dinámica de la comunicación, al igual que un proceso, se define como “conjunto de las fases sucesivas de un fenómeno en el tiempo” (*Diccionario enciclopédico*, 1996:1311).

Para comprender mejor y estudiar cómo ocurre esta dinámica, cuáles elementos la componen y cómo es la relación entre ellos, es necesario “detener” el proceso de comunicación y observarlo cuidadosamente; identificar sus componentes, analizar sus relaciones, pero manteniéndolo detenido o *estático* en el tiempo, como si tomáramos una fotografía en donde todos y cada uno de los elementos registrados han quedado fijos por un instante; no hay que olvidar que lo captado es sólo un instante o momento de la dinámica completa de todo el proceso de comunicación (*cfr.* Berlo, 1980:20-27).

Para analizar cada uno de los componentes, sus interrelaciones y la influencia entre ellos, los estudiosos de la comunicación han representado la dinámica de este proceso en algunos *modelos*.

## Modelos de comunicación

El término *modelo* proviene del latín *modulus*, que significa *molde*; “es aquello que se imita, es la reproducción de un objeto o una realidad” (*Diccionario Santillana*, 1995:961). Los modelos de comunicación sirven para representar la relación y dinámica entre los componentes del proceso comunicativo. Algunos muestran más que otros; sin embargo, en todos ellos se destacan tres elementos indispensables para que se produzca la comunicación: 1. *emisor*, 2. *mensaje* y 3. *receptor*.

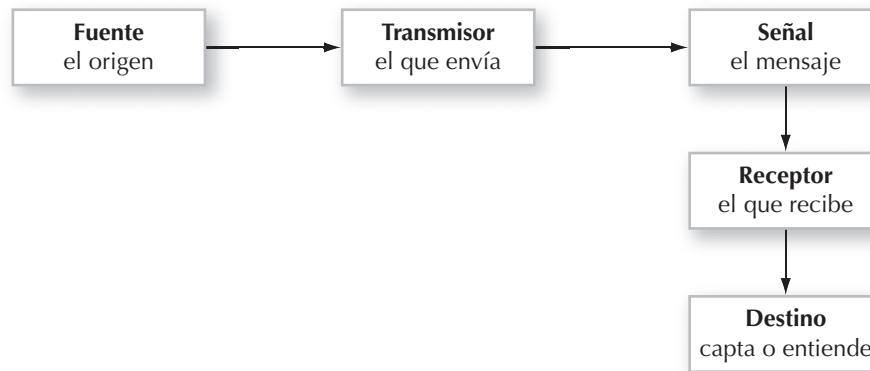
Estos elementos se representan en un modelo unidireccional que se considera básico en los estudios de la comunicación (Paoli, 1985:28).



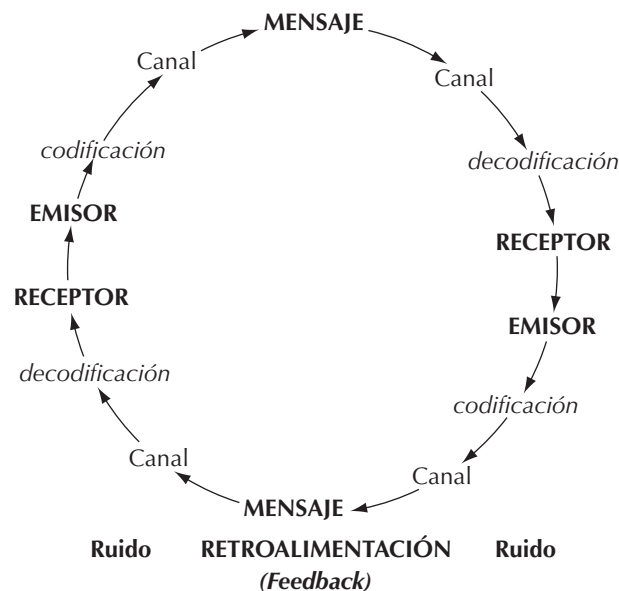
De los modelos básicos, uno de los más utilizados ha sido el desarrollado por el matemático Claude Shannon (1947) y difundido por Warren Weaver (1948) para demostrar la comunicación electrónica (citados en Berlo, 1980:23-24). Este modelo, denominado Shannon-Weaver, incluye los siguientes componentes:



Schannon y Weaver<sup>4</sup> descubrieron la utilidad del modelo para describir la comunicación humana de la siguiente manera:



A partir de este modelo, otros estudiosos comienzan a representar el proceso de comunicación de una forma más compleja, entre ellos Schramm, Westley y McLean, Fearing y Johnson (citados en Berlo, 1980:24), quienes introducen la noción de *circularidad* con base en la respuesta o *retroalimentación*<sup>5</sup> que implicaba el modelo. También se añaden tres elementos: la *codificación*, o construcción de ideas del emisor para expresar un mensaje; la *decodificación* o interpretación del mensaje por parte del que escucha, y el *ruido*, que se refiere a los obstáculos que pueden presentarse en el proceso y que impiden su efectividad. Con el modelo circular se pone énfasis en que toda acción comunicativa y el modo de efectuarla producen un efecto en el receptor, quien llegará a reaccionar de alguna forma provocando, a la vez, una nueva interacción comunicativa.



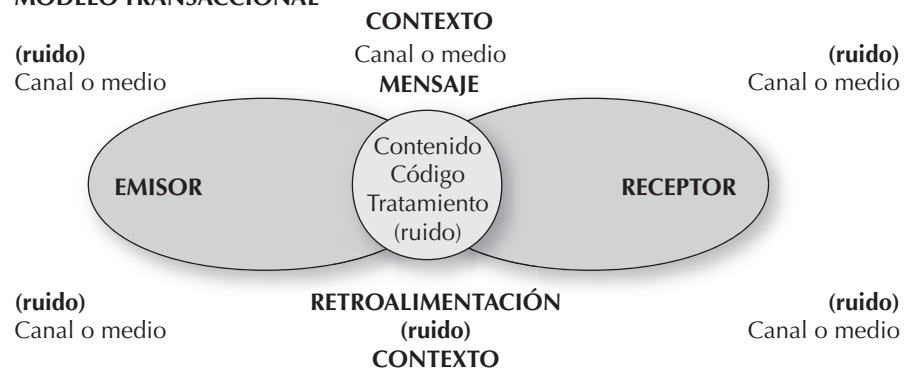
<sup>4</sup> Schannon y Weaver. *The mathematical theory of communication*, University of Illinois, Urbana, 1949 (citado por Schramm, 1971:23).

<sup>5</sup> Traducción del término en inglés *feedback*, acuñado para expresar el sentido de respuesta en la transacción del proceso de comunicación. El *feedback*, o mensaje de retorno, puede partir no sólo del que lo recibe. El mensaje mismo puede ser fuente de retroalimentación; por ejemplo, un escritor, al corregir su obra, encuentra elementos para, según su criterio, decir mejor las cosas (Paoli, 1985:30-31).

Los modelos circulares más actuales han completado el enfoque de intercambio y de influencia recíproca entre los participantes del proceso —por lo que se han dado en llamar *transaccionales*— y destacan los siguientes elementos:

- La interdependencia entre fuente y receptor para compartir sus *marcos de referencia*:<sup>6</sup> cultura, socialización, conocimientos, habilidades, actitudes, creencias y valores.
- La influencia de los diferentes *medios* o *canales* por los cuales se envían los mensajes constantemente.
- La *retroalimentación*, que favorece la interacción y tiene como propósito lograr la fidelidad del mensaje, a través de la comprensión del mensaje verbal y no verbal.
- Los posibles *ruidos* que pudieran presentarse en cualquiera de los elementos para obstaculizar o bloquear la comunicación.
- La utilización de un *código* (el lenguaje o idioma utilizado), un *contenido* (las ideas que se van a transmitir) y un *tratamiento* (las diversas formas aprendidas para comunicar) que determinan si el mensaje puede ser comprendido o no por el receptor.
- La influencia del contexto social o el ambiente físico y psicológico en donde se realiza la comunicación.

#### MODELO TRANSACCIONAL



Todos los elementos que se presentan son variables. En la realidad, los mensajes siempre viajan a través de diversos canales y medios, de manera que se juntan, se relacionan y cambian, de acuerdo con la socialización o el “marco de referencia” de las personas, quienes atribuyen significados a las palabras, las señales o los símbolos, según el contexto o la situación social en que se encuentren en el momento de comunicarse.

En tal dinámica no se puede decir que los elementos vayan uno después de otro, ni que éstos sean independientes. En el proceso comunicativo todos intervienen a la vez en una interacción constante e irreplicable en el tiempo; todos influyen y llegan a afectar el significado del mensaje o la identificación entre emisor y receptor. Por eso, todos los componentes son importantes para el conocimiento de la comunicación y ninguno debe excluirse en el análisis de este proceso humano e intangible.

## Los componentes de la comunicación

Para examinar cada elemento del modelo transaccional, vamos a tomar como referencia a David K. Berlo, quien en su libro *El proceso de la comunicación* (1980:24-25) hace referencia a todos y cada uno de ellos:

1. *La fuente (codificador)*. Es el origen del mensaje; puede ser cualquier persona, grupo o institución, que genere un mensaje para transmitirlo.

<sup>6</sup> Wilbur Schramm menciona que “uno de los principios básicos de la teoría general de la comunicación [es] que los signos pueden tener solamente el significado que la experiencia del individuo le permita leer en ellos”, ya que sólo podremos interpretar un mensaje dependiendo de los signos que conocemos y de los significados que hemos aprendido a atribuirles. Para Schramm esto constituye un “marco de referencia” (citado en Paoli, 1985:28).



2. **El emisor** también codifica.<sup>7</sup> Es la persona que emite o envía el mensaje. Fuente y emisor se consideran un solo elemento cuando la persona que idea y crea el mensaje es la misma que lo transmite.
3. **El receptor (decodificador)**. Es la persona o el grupo de personas a quien o a quienes se dirige el mensaje. Es el destinatario o la audiencia objetivo de la comunicación y todo aquel que capte el mensaje. Al igual que el emisor, el receptor cuenta con capacidades para *decodificar*<sup>8</sup> el mensaje y responder a la comunicación; entre ellas están:
  - a) **Habilidades comunicativas**: implican oír, procesar información, leer, escribir, hablar, etcétera.
  - b) **Conocimientos**: sobre el tema, la gente, la situación o sobre sí mismo.
  - c) **Actitudes**: para juzgar a la fuente y al emisor, el tema, la situación.
  - d) **Sistema social**: grupo al que se pertenece; región o país en donde han vivido emisor y receptor.
4. **El mensaje**. Es el contenido expresado y transmitido por el emisor al receptor, el cual está integrado por tres elementos:
  - a) **El código**: es el sistema estructurado de signos, como son los lenguajes español, inglés, chino, alemán, francés, etcétera, o bien, otros tipos de lenguajes como el de la música.
  - b) **El contenido**: son las ideas que constituyen el mensaje; es lo que se comunica.
  - c) **El tratamiento**: es la elección de un “estilo” o modo de decir las cosas, con el objetivo de facilitar la comprensión del mensaje, debido a la probabilidad de que, si el lenguaje es inapropiado, el contenido de ideas puede no tener significado para el receptor.
5. **El canal**. Es el *medio* o *vehículo* por el cual se envía y viaja el mensaje. Una carta es un medio escrito que viaja a través de un sistema de correo, fax o de una persona; un libro, el cine, la televisión, el periódico, una revista, la computadora son medios que transmiten mensajes. Los mismos sentidos físicos son canales que transportan información al cerebro. La voz es un medio que usamos para enviar mensajes que viajan por el aire hasta llegar a los oídos del receptor, etcétera. Podemos usar un gran número de canales o tipos de medios, aunque no hay que olvidar que cuanto más directo sea el canal utilizado, y más sentidos se estimulen, mayor impacto producirá el mensaje en el destinatario.
6. **La retroalimentación**. Es el elemento clave que propicia la interacción o transacción entre el emisor y el receptor, ya que ambas partes se aseguran de que el mensaje fue recibido y compartido. Se da gran cantidad de retroalimentación no verbal cuando las personas se hablan cara a cara, en forma *directa e inmediata*; llega a haber retroalimentación posterior al acto comunicativo, es decir, en forma *mediata y a través de diversos medios*, como puede ser algún mensaje por carta, por teléfono, fax, correo electrónico, etcétera. También el mensaje mismo es fuente de retroalimentación, fenómeno que ocurre cuando una persona está escribiendo y, después de leer su texto, corrige errores para mejorar el lenguaje o su comunicación.
7. **El ruido**. Son barreras u obstáculos que se presentan en cualquier momento del proceso y provocan malos entendidos, confusiones, desinterés; incluso, impiden que el mensaje llegue a su destino. Los ruidos más comunes que alteran la situación comunicativa se clasifican de acuerdo con el elemento del proceso de comunicación al que afectan en forma directa; tenemos varios tipos:
  - a) **Ruido psicológico**: se presenta en el emisor y el receptor. Es un estado anímico mental o emocional producido por la situación que se vive; por ejemplo, tensión, tristeza, angustia, enojo, apatía, etcétera.



<sup>7</sup> Codificar: Formular un mensaje siguiendo las reglas de un código.

<sup>8</sup> Decodificar: Interpretar o traducir la información que se recibe a través de un lenguaje. (Definiciones del *Diccionario enciclopédico Océano*, 1996.)

- b) *Ruido fisiológico*: consiste en molestias o incapacidades del organismo humano del emisor y el receptor; por ejemplo, pérdida de la vista, del oído, ronquera, malestares o dolores corporales, hambre, cansancio, falta de respiración y cualquiera otra.
  - c) *Ruido semántico*: se presenta en el mensaje, en su contenido; las palabras empleadas pueden tener un significado confuso, equivocado o desconocido por el receptor.
  - d) *Ruido técnico*: se presenta en el medio o canal que transmite el mensaje; por ejemplo, manchones de tinta en textos impresos, palabras ilegibles o borrosas, falta de sonido en el radio, interferencias en el sonido y la imagen del televisor o la computadora.
  - e) *Ruido ambiental*: son alteraciones naturales del ambiente, como lluvia, truenos, calor, frío, etcétera, y alteraciones artificiales producidas por máquinas y artefactos como aviones, autos, martillos, campanas, teléfonos y muchos más.
8. *El contexto*. Se refiere al ambiente físico, la situación social y el estado psicológico en que se encuentran emisor y receptor en el momento de la comunicación.
- a) *Físico*: se refiere al lugar o a las condiciones físicas en que se realiza el proceso de comunicación; por ejemplo, una sala muy elegante, un jardín al aire libre en un día soleado, un museo muy antiguo, una calle muy transitada, un auditorio, etcétera.
  - b) *Social*: tiene que ver con las diferentes áreas o los campos de actividad de una sociedad; por ejemplo, contextos de negocios, laboral, académico, religioso, cultural, político, etcétera. Las normas, los hábitos y los patrones de conducta de los grupos son determinados por el contexto social; el lenguaje y los significados varían conforme a la interpretación que hacen las personas de acuerdo con la situación social y cultural en donde se realice la comunicación.
  - c) *Psicológico*: es el “estado” o “ambiente” emocional que se genera debido al carácter, los comportamientos o las actitudes del emisor y receptor; por ejemplo, en una junta de trabajo puede haber tensión por un fuerte conflicto; en una fiesta de cumpleaños, llega a haber un ambiente muy relajado y alegre, etcétera.

## Clasificación de la comunicación

Hay varias formas de clasificar la comunicación para estudiarla, pero la mayoría de los autores (*cf.* Hybels y Weaver, 1976; R. Miller, 1978; Blake R. y Haroldsen, 1983; Berlo, 1980) han elaborado tipologías, cuyos elementos de categorización son los principales componentes que hemos analizado en el proceso de comunicación y que funcionan como variables en cada situación.

### 1. *Emisor y receptor*

De acuerdo con el número de participantes que intervienen en el proceso comunicativo como emisores y receptores, tenemos los siguientes tipos de comunicación:

- a) *Intrapersonal*: consigo mismo.
- b) *Interpersonal*: entre dos personas.
- c) *Grupal*: en un grupo pequeño (tres o más personas).
- d) *Pública*: una persona o un grupo ante un público.
- e) *Masiva*: una persona o un grupo hacia un número indeterminado de personas a través de diversos medios.

### 2. *Medio*

Pueden considerarse tantos tipos de comunicación como recursos existan para la transmisión y recepción de los mensajes, pero la clasificación más significativa, de acuerdo con el medio empleado, es:

- a) *Verbal*: oral y escrita.
- b) *No verbal*: visual, auditiva, kinésica y artefactual.
- c) *Electrónica*: los recursos que la tecnología permita para establecer comunicación con otros.

### 3. Mensaje

- a) *Por el contenido* (idea, tema o asunto) y el destino al que se envía, la comunicación puede ser:
- Pública: tema o asunto que se hace o es factible de hacerse del conocimiento de todos los individuos.
  - Privada: tema o asunto cuyo contenido es restringido al conocimiento de uno o varios individuos relacionados con el mismo.
- b) *Por el tratamiento* (el modo de decir o nombrar las cosas) del lenguaje usado en la comunicación, ésta es:
- Culta: los lenguajes académico, especializado, técnico.
  - Estándar: el lenguaje que habla y entiende la mayoría de los individuos que conforman una sociedad o un país.
  - Coloquial: el lenguaje más personalizado o familiar entre personas cuya interacción es cercana (amigos).
  - Popular: el lenguaje común, vulgar, propio de todos los hablantes de pueblos, regiones o grupos específicos. Puede llegar a ser obsceno.

### 4. Contexto

De acuerdo con el lugar, la situación social y el ambiente psicológico en el que se produce la comunicación, puede ser:

- a) **Formal:** está sujeta al orden, las normas y los papeles establecidos por el grupo en cierto nivel o estrato de la sociedad.
- b) **Informal:** es espontánea, más natural, de acuerdo con gustos y preferencias individuales.

Para comprender cómo se aplican los tipos de comunicación en una situación en particular, hagamos el siguiente análisis:

Situación de comunicación:

Estamos en un auditorio escolar, en donde el director informa a los padres de los estudiantes acerca de algunas medidas adecuadas para incrementar la seguridad escolar; les habla en forma objetiva y clara, mostrándoles algunos ejemplos prácticos.

#### Análisis de los tipos de comunicación que se generan de acuerdo con cada componente del proceso

1. **Análisis del CONTEXTO:**  
Estamos en un *auditorio escolar...*  
(lugar, situación social y psicológica)  
= *Comunicación formal*
2. **Análisis del EMISOR y RECEPTOR:**  
En donde *el director* está informando a los *padres de los estudiantes...*  
(quién envía el mensaje y quién lo recibe)  
= *Comunicación pública*
3. **Análisis del MEDIO o CANAL:**  
En una *conferencia...* con algunos ejemplos  
= *Comunicación verbal oral*
4. **Análisis del MENSAJE en cuanto a CONTENIDO:**  
Sobre *medidas adecuadas para incrementar la seguridad...*  
(idea-tema)  
= *Comunicación pública*
5. **Análisis del MENSAJE en cuanto a TRATAMIENTO:**  
*Hablando en forma objetiva y clara*, que entienden todos los escuchas  
= *Comunicación con nivel de lenguaje estándar*





Hacer ejercicios como éste, mediante el análisis de los procesos comunicativos que vivimos a diario, resulta útil para aprender a realizar ciertas adaptaciones o los cambios que sean necesarios para lograr mayor efectividad en diferentes contextos.

## Propósitos generales de la comunicación

Cuando las personas tienen la intención de comunicarse, seguramente es porque hay algún propósito para hacerlo.

Las funciones básicas del lenguaje (representativa, expresiva y apelativa) se usarán para cumplir los *propósitos generales de la comunicación*. Douglas Ehninger, Alan H. Monroe y Bruce E. Gronbeck, en su libro *Principles and Types of Speech Communication* (1981:66-69), citan cuatro propósitos generales:

---

### *Propósitos generales de la comunicación*

1. *Informar (función representativa)*
  2. *Entretener (función expresiva)*
  3. *Persuadir (función apelativa)*
  4. *Actuar (función apelativa/directiva)*
- 



***El propósito general de informar*** utiliza la *función representativa* del lenguaje, ya que con él se intenta explicar algún suceso o término, describir relaciones entre conceptos o bien instruir sobre algún proceso o conocimiento. Algunos tipos de comunicación oral que se consideran informativos son, por ejemplo, las instrucciones, los informes, las demostraciones, las explicaciones sobre funcionamientos de máquinas, etcétera.

***El propósito general de entretener*** usa la *función expresiva* del lenguaje, ya que con él se intenta lograr el encuentro y la comprensión entre hablante y oyente a través de la propia naturaleza social del lenguaje. Cumple el fin humano —origen de la comunicación—, que es precisamente acercarse a otros, compartir alguna idea, sólo para llegar a un entendimiento o una identificación. Algunos ejemplos de comunicación oral con este propósito son una charla de café, el humor característico de un comediante ante una audiencia, las confidencias de dos amigos, la narración de experiencias personales de un jefe a sus empleados durante una reunión, etcétera.

***El propósito general de persuadir*** usa la *función apelativa* del lenguaje, ya que la persona, al comunicarse, quiere influir, hacer un llamado al pensamiento del oyente para formar alguna idea, provocar un cambio de

actitud o reforzar creencias y valores. Este propósito se dirige al convencimiento racional y emotivo de las personas para que piensen de cierta manera. Ejemplos que manifiestan este propósito de la comunicación oral son: convencer a la gente de no utilizar productos que dañen nuestro planeta; participar en una discusión y expresar nuestros puntos de vista a favor o en contra; hacer que un público crea en los beneficios de cuidar la salud, etcétera.

*El propósito general de actuar*, que se realiza también mediante la *función apelativa* o directiva, intenta dirigir o llevar al oyente a un grado de motivación que lo impulse a realizar alguna acción. Este propósito se considera también persuasivo, ya que procura influir en las creencias o actitudes de las personas, pero mediante argumentos bien estructurados que atiendan a las necesidades o expectativas del oyente; el comunicador tratará de “mover” el pensamiento de aquél para que decida actuar. Ejemplos de este tipo de propósito en la comunicación oral son la cátedra de un maestro que motiva a sus alumnos para que estudien más sus materias; el entrenador que motiva a sus deportistas para que obtengan el triunfo; el jefe que promueve a sus empleados para que sean más productivos, etcétera.

Pueden ser muchos los objetivos que la gente tenga para comunicarse en forma más específica, pero los propósitos generales representan las intenciones que tienen las personas al comunicarse oralmente.

## Comunicación oral y escrita

Cuando tenemos el propósito de comunicarnos, logramos hacerlo mediante dos tipos de comunicación que utilizan el lenguaje verbal: hablar y escribir.

Desde niños aprendemos a hablar y después, a partir de la educación escolar formal, a escribir; por eso, hablar puede parecernos un proceso más fácil que escribir, debido a que la palabra escrita está sujeta a una estructura o sintaxis, a una ortografía, etcétera; sin embargo, escribir bien resulta de mucha utilidad para ordenar ideas y manejar con mayor precisión el vocabulario en el momento de hablar, porque los errores y las deficiencias al escribir generalmente se reflejan al hablar; aunque las dos habilidades son procesos comunicativos diferentes en cuanto a conocimientos y habilidades, ambas son producto de un *razonamiento verbal* y son, por lo tanto, complementarios, aunque con diferencias notables que conviene analizar para entender mejor la comunicación oral.

- *La comunicación oral está ligada a un tiempo, es siempre dinámica en un continuo ir y venir.* Normalmente, las personas interactúan hablando y escuchando; el hablante tiene en mente al oyente y el oyente al hablante. *La comunicación escrita está ligada a un tiempo y espacio, es más estática, y permanece.* En general, el escritor está lejos del lector, además, a menudo no sabe quién será el que reciba el mensaje (como en la mayoría de los libros). La comunicación escrita permanece en el tiempo y el lector puede leer o “escuchar” al autor cuantas veces quiera. La comunicación escrita se hace más dinámica cuando se asemeja a la oral, como en el caso de las cartas personales y de los mensajes a través de la computadora, en los que escribimos casi igual que como hablamos.



- *La comunicación oral tiene la capacidad de utilizar la voz, los gestos y todos los recursos de expresividad de movimientos del hablante.* La entonación de la voz, la gesticulación y los movimientos ayudan a interpretar con más exactitud el significado de los mensajes; lo apoyan y complementan. *La comunicación escrita sólo utiliza signos lingüísticos* para denotar “expresiones” o “estados de ánimo”; tiene una estructura gramatical; por lo tanto, tiende a ser más formal que la hablada. Cuanto más conocimiento haya del lenguaje y su gramática, mayor será la probabilidad de redactar o escribir correctamente.
- *En la comunicación oral cometemos muchos errores;* usamos vocabulario con significados y pronunciación incorrectos; decimos frases incompletas; usamos repeticiones, redundancias, etcétera; sin embargo, para el escucha muchos de ellos pasan inadvertidos, por la rapidez o naturalidad del habla. *En la comunicación escrita tratamos de evitar errores* de cualquier tipo, ya sea de construcción sintáctica o de ortografía. Las repeticiones y redundancias se hacen notables, así como la escasez o pobreza de vocabulario.


El siguiente cuadro de Chávez (1993:104) resume las principales diferencias entre la comunicación oral y la escrita:

COMUNICACIÓN ORAL	COMUNICACIÓN ESCRITA
Es espontánea	Es más reflexiva o razonada
Se rectifica	No lo admite (se tiene que hacer un nuevo texto)
Utiliza modismos, dichos, etcétera	Los utiliza sólo en la literatura
Hay acción corporal	No la hay (utilizamos signos)
Se repiten palabras	Se evitan repeticiones y redundancias
Es casi siempre informal	Se seleccionan el lenguaje y la forma
Es dinámica	Se hace estática o dinámica
Se amplía con explicaciones	Debe ser precisa y concisa
Rompe la sintaxis	Se cuida la sintaxis; se estructura
Utiliza nuevos significados	Se evitan en textos formales

Reconocer las características de la comunicación escrita ayuda a desarrollar y mejorar la comunicación oral. Por ejemplo:

- Con la lectura de textos se incrementa el nivel de lenguaje y se amplía el vocabulario, ya que algunas palabras las conocemos sólo en su forma escrita, debido a que el lenguaje al escribir es más culto o formal que el que generalmente usamos al hablar.
- Cuando estudiamos una lengua extranjera, conocemos mejor su gramática por medio de la escritura, en tanto que practicamos la pronunciación oralmente.
- Al leer un texto visualizamos la ortografía de las palabras y eso ayuda a corregir errores en la pronunciación.

El uso de la comunicación, tanto en la forma oral como en la escrita, presenta muchas variaciones de acuerdo con la cultura, clase social, profesión o actividad de las personas, como veremos más adelante; pero no se puede negar que todos necesitamos hablar y escribir para transmitir a otros nuestras ideas por medio del lenguaje; éste, al ser interpretado y comprendido, habrá cumplido su propósito esencial: comunicar.



## Resumen

El hombre es un ser social por naturaleza, por lo cual para alcanzar sus metas y objetivos requiere de la comunicación con sus semejantes. Las personas necesitan compartir lo que observan, piensan y sienten a través de un lenguaje; por eso la comunicación se define como la creación de significados compartidos por medio de diversos fenómenos simbólicos.

Examinando la comunicación como proceso social, se distingue su dinamismo, ese movimiento continuo que pone énfasis en las características de su naturaleza: dinámica, transaccional, personal y afectiva. De acuerdo con tal naturaleza, el ser humano también presenta características propias para la comunicación, ya que él mismo se considera un sistema generador de mensajes con capacidad para recibir información, procesarla y transmitirla.

El lenguaje, como la comunicación, se considera de naturaleza social, pues nace en la gente y propicia la interacción de los grupos y la formación de sociedades. Los dos se complementan, ya que el lenguaje es un mero instrumento para comunicarse y la comunicación necesita del lenguaje para funcionar.

Al hablar de comunicación oral hablamos también de la lengua o el modo particular de expresarse de un grupo o pueblo.

Para estudiar y comprender mejor cómo funciona la comunicación humana, es necesario detener la dinámica del proceso y observar cada uno de los elementos que la componen mediante la representación de modelos. Los modelos sirven para ver la interrelación de los componentes y sus efectos o resultados tendientes a la aceptación o el rechazo de la comunicación. Diversos modelos demuestran estos componentes; entre los que se consideran básicos

son: el emisor, quien envía el mensaje; el mensaje, con su contenido y tratamiento; el receptor, quien recibe el mensaje. Se añaden a éstos, los elementos que indican la respuesta y fidelidad del mensaje, como son la retroalimentación y el posible ruido, los medios o canales utilizados para hacer llegar hasta el destinatario el mensaje y, finalmente, el contexto social; todos son variables y producirán un efecto en los resultados del proceso.

La comunicación humana, como proceso, se distingue por su dinamismo o movimiento continuo que pone énfasis en las características de su naturaleza social, integrada por personas que mediante transacciones de ideas influyen entre sí y se integran como miembros de un grupo, el cual, para satisfacer sus expectativas y cumplir objetivos, se comunica con el propósito de informar, de entretener, de persuadir o de actuar.

En la comunicación humana encontramos dos formas de manejar el lenguaje verbal: la oral y la escrita. Ambas utilizan el razonamiento verbal, pero se diferencian en cuanto el uso de habilidades por parte de las personas para la transmisión de sus ideas. La comunicación escrita es más razonada, estructurada y hasta cierto punto estática y permanente; en cambio, la comunicación oral se distingue por su dinamismo, su espontaneidad y su rapidez para expresar ideas, aunque las personas cometen muchos errores al hablar, como son las repeticiones, las frases incompletas o las fallas de pronunciación.

El lenguaje como vehículo primario de comunicación, sea oral o escrito, es el que cumple con esa función vital para el ser humano de compartir sus ideas y sentimientos con otros.

## Definición de conceptos

Después de estudiar el capítulo 1, escriba las siguientes definiciones:

**1. Comunicación efectiva**

---



---

**2. Competencia comunicativa**

---



---

**3. Comunicación**

---

---

---

**4. Lengua**

---

---

---

**5. Lenguaje**

---

---

---

**6. Expresión**

---

---

---

**7. Funciones del lenguaje**

---

---

---

**8. Propósitos generales de la comunicación**

---

---

---

**9. Componentes del proceso de la comunicación**

---

---

---

**10. Contexto**

---

---

---

---

---




## Preguntas para estudio


1. ¿Qué es la comunicación humana?
2. ¿Por qué se considera importante la comunicación oral en nuestra sociedad, sobre todo para el funcionamiento de instituciones y organizaciones?
3. ¿Qué es un lenguaje? ¿Qué es una lengua? ¿Cuál es la diferencia principal entre estos dos conceptos?
4. ¿Cuáles son las principales características de la naturaleza social de la comunicación?
5. ¿Cuáles son los componentes que pueden intervenir en un proceso de comunicación?
6. ¿Qué es la retroalimentación? ¿A qué se refiere el concepto de “ruido” y cuántos tipos de ruidos puede haber en un proceso de comunicación?
7. ¿Es importante considerar el contexto para tener un proceso de comunicación efectivo?
8. ¿Recuerda alguna experiencia comunicativa en la que haya tenido éxito? ¿Qué elementos del proceso comunicativo considera que causaron el éxito?
9. ¿Qué problemas en nuestra sociedad se podrían solucionar por medio de la comunicación oral?
10. ¿Cuáles diferencias entre la comunicación oral y escrita le parecen más importantes considerar para tratar de mejorar y desarrollar las habilidades para hablar?

## Ejercicios

1. Dibuje el modelo básico de comunicación con sus elementos principales.



2. Dibuje una situación de comunicación donde utilice todos los componentes del modelo transaccional indicando quién o qué representa cada uno de los elementos y estableciendo un propósito comunicativo para esa situación.



3. Describa brevemente una situación y realice un análisis de los tipos de comunicación que se generan de acuerdo con cada componente que interviene en el proceso: a) análisis del contexto, b) análisis del emisor y receptor, c) análisis del medio y canal, d) análisis del mensaje en cuanto al contenido, e) análisis del mensaje en cuanto al tratamiento.

---

---

Situación de comunicación

---

---

- a) Tipo de comunicación \_\_\_\_\_
- b) Tipo de comunicación \_\_\_\_\_
- c) Tipo de comunicación \_\_\_\_\_
- d) Tipo de comunicación \_\_\_\_\_
- e) Tipo de comunicación \_\_\_\_\_

4. Describa un ejemplo de un proceso de comunicación que tenga como propósitos: a) informar, b) entretener, c) persuadir, d) actuar.

- a) \_\_\_\_\_
- b) \_\_\_\_\_
- c) \_\_\_\_\_
- d) \_\_\_\_\_

5. Describa dos ejemplos de procesos comunicativos donde se presente algún “ruido”. Escriba el tipo de ruido que se presenta y en qué consiste.

Ejemplo 1

---

---

Ejemplo 2

---

---



## Prácticas de comunicación oral

### Práctica 1: *El noticiero*

Lea con detenimiento una noticia del periódico en dos lenguajes distintos; por ejemplo inglés y español o inglés y francés. Después de haber leído, pida retroalimentación sobre la sensación de escuchar los dos tipos de lenguajes.

### Práctica 2: *Dos dibujos de lo mismo*

Pida a una persona que le dé instrucciones oralmente sobre cómo hacer algún dibujo, pero sin verlo a la cara (de espaldas a usted). Usted dibujará todo sin hacer ninguna pregunta. Posteriormente, pídale que le repita otra vez las mismas instrucciones, pero ahora viéndolo a la cara; usted, al dibujar, podrá hacerle preguntas. Al terminar, analicen juntos cómo se dio el proceso de comunicación en los dos casos, y cuál dibujo resultó más exacto y por qué.

### Práctica 3: *Hablar en público*

Relate una experiencia en la que haya tenido que dar un discurso o hablar durante una competencia

de oratoria, exposición de clase, ceremonia, celebración, concurso, etcétera. Platique a sus compañeros cómo fue: ¿Quiénes formaban el público? ¿Cómo era el mensaje? ¿Qué lenguaje usó? ¿Cuál era el contexto? ¿Hubo retroalimentación por parte del público? ¿Qué resultado obtuvo? ¿Cómo se sintió? ¿Volvería a repetir una experiencia como ésa?

### Práctica 4: *Teléfono descompuesto*

Reúna a un equipo de amigos y juegue al “teléfono descompuesto”. Formen una fila; la persona que ocupe el primer lugar deberá generar un mensaje breve que dirá al oído del compañero contiguo en forma rápida. Ese compañero deberá pasarlo al siguiente, y así sucesivamente. Al finalizar, examinen qué pasó con el mensaje. ¿Se transmitió con fidelidad? ¿Se distorsionó? ¿Cambió? ¿No se transmitió? Discutan en grupo el proceso ocurrido entre el mensaje dado por la primera persona y el mensaje que recibió la última.

## Casos para estudio y análisis

### Programas de intercambio internacional

En una universidad de la ciudad de México, un alumno fue seleccionado por su profesor para que, en el evento El Día de la Información de las Carreras Profesionales, diera un mensaje a los alumnos de nuevo ingreso, para promover los programas de intercambio internacional de estudiantes. El joven elegido era un estudiante de origen extranjero de habla inglesa, quien había llegado un año antes a este país en uno de los programas de intercambio de la universidad.

El profesor le pidió que en su mensaje promoviera y exaltara ciertos valores como la tolerancia, el respeto a la diversidad cultural, el aprecio por el estudio de idiomas y el esfuerzo personal para destacar en otras sociedades, y así lograra presentar una visión global de nuestro entorno.

Durante el evento, después de presentarse, el estudiante habló de los procesos que tuvo que enfrentar en su universidad de origen para llegar a la universidad en este país. En seguida estuvo narrando experiencias personales en el año de su estancia. Luego, en forma de lista, mencionó las cualidades que debían desarrollar los estudiantes para sentirse bien en un país extranjero, al mismo tiempo que un asistente entregaba algunos folletos impresos con información de los programas de estudio. Finalmente, destacó varios aspectos económicos que los alumnos tenían que con-

siderar para cubrir sus estudios universitarios y su permanencia en el país donde vivirían temporalmente.

A causa de la deficiente dicción y del mal uso de algunas palabras del español, la exposición oral del estudiante no pudo ser comprendida a la perfección por sus compañeros; además que mostró gran intranquilidad y nerviosismo durante su mensaje oral. Así, los receptores, sintiéndose defraudados, al salir opinaron que su actuación fue muy mala en el evento.

### Preguntas

Todas las preguntas deberán responderse con explicación fundamentada en los conceptos estudiados en el capítulo.

1. ¿Cuál es el problema que se presenta en ese caso?
2. ¿Cuál es el propósito de comunicación del mensaje dado por el alumno?
3. ¿Por qué no se logró establecer un proceso de comunicación efectivo?
4. ¿Qué aspectos influyeron para que los receptores de este mensaje se sintieran defraudados de lo que escucharon?
5. ¿Se logró el objetivo que tenía en mente el profesor?
6. ¿Cumplió el alumno con lo encomendado?





*Si es deshonroso no poder defenderse con el cuerpo, más lo es no valerse de la razón y de la palabra, específicas del hombre.*

ARISTÓTELES

Capítulo

2

# Roles, lenguaje y contextos

## Rol o papel del comunicador

Algunos autores consideran un rol o papel “como un conjunto de expectativas de comportamiento exigido a los que ocupan una posición social determinada” (Parson, Merton y Homans).<sup>1</sup>



En otros términos, todo cargo, posición social o estatus (profesor, madre, militar, estudiante, médico, deportista, etcétera) dentro de una sociedad se rige por reglas o normas que indican cómo debe actuar el individuo en esa posición.

Los roles uniforman las conductas que los individuos deben tener en una posición; para ello se establecen reglas y normas; se dictan leyes y se imponen castigos; surgen creencias, valores y costumbres distintivas de cada grupo, y, mediante la interacción de los diferentes estratos o niveles sociales, el grupo vive y se desarrolla de manera interdependiente para formar lo que llamamos sociedad. Por consiguiente, en todos los roles que desempeñamos en un sistema social, al comunicarnos con los demás, cumplimos también el rol de *comunicadores*.

Cada uno de nosotros cumple varios roles, de los que cada rol exige una conducta y una forma de comunicarnos que va de acuerdo con las normas establecidas para esa posición específica dentro del grupo social en que vivimos; sin embargo, las personas llegan a actuar y hablar diferente, pues valores, actitudes y habilidades personales influyen en el seguimiento de las normas esperadas, haciendo que éstas se modifiquen o no se cumplan; surgen así dos tipos de conductas: las que “deben ser” y las que “pueden ser”.



### Conductas en un papel

Las conductas asignadas al *deber ser* son las establecidas formalmente por el grupo para un rol, como expectativas de acción, conforme a sus valores o ideales; es lo que se espera que haga cada persona para cumplir algún rol.

Las conductas relacionadas con el *poder ser* son las que cada individuo sigue de acuerdo con sus criterios, recursos, aptitudes o capacidades individuales. Así, en el desempeño de cualquier rol, las personas pueden decidir su comportamiento o forma de actuar. Veamos, como ejemplo, las conductas que se esperan de alguien en el rol de estudiante:

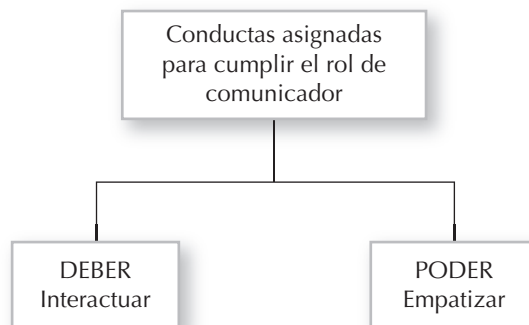
- *Deber ser*: Un estudiante debe escuchar a su maestro, comunicarse con él en forma respetuosa y hablarle siempre con la verdad (es la regla o la conducta ideal esperada en su rol).
- *Poder ser*: Un estudiante puede enojarse y gritarle a su maestro y hablarle en forma hostil o agresiva. Puede también mentirle y engañarlo (es la conducta que el alumno puede manifestar de acuerdo con criterios propios, decisiones y estados de ánimo, aun sabiendo que está quebrantando la norma y que ese comportamiento no es deseable ni correcto en su rol de alumno).

<sup>1</sup> Citados en el *Diccionario de las ciencias de la educación*, Aula Santillana, 1995:1246.

## Conductas del comunicador

Al igual que en otros roles, el *comunicador* enfrenta normas de conducta para cumplir su función principal de comunicar. En este rol, y siguiendo las características propias de la naturaleza social de la comunicación, las conductas que se esperan del comunicador son dos: **interactuar** y **empatizar**.<sup>2</sup>

- *Interactuar* es el *deber ser* del comunicador. Es la norma establecida, pues sin la interacción con otros, o aun con nosotros mismos, no puede cumplirse la función principal del rol. Para establecer comunicación oral *debe* existir primero la intención de hablar, sin olvidar el sentido *bilateral* o de intercambio del proceso comunicativo; reconocer los efectos que se van a producir entre el emisor y el receptor, quienes, al cumplir su rol, adquieren el compromiso de hablar, pero también de escuchar. Atender a este deber parece fácil, tomando en cuenta que desde niños (en condiciones normales) hablamos y escuchamos; sin embargo, saber hablar y escuchar con efectividad no es sencillo, pues generalmente desconocemos cómo nos perciben los demás cuando hablamos, somos poco conscientes de lo que decimos y casi siempre carecemos de interés cuando escuchamos.<sup>3</sup>
- *Empatizar* es la conducta que *puede ser*, ya que un comunicador *puede* colocarse en el lugar de la otra persona para comprender mejor sus ideas y sentimientos, y así lograr una comunicación más efectiva. No es fácil para un comunicador ser empático, porque la empatía implica la capacidad de reproducir en uno mismo los sentimientos de alguien más,<sup>4</sup> logrando así una identificación; debido a los factores que influyen en la comunicación, tal conducta no se da fácilmente en todas las interacciones. Desde otro punto de vista, sabemos (por estudios que aporta la psicología) que el modo o estilo de comunicar influye notablemente para empatizar. El comunicador que *pueda* empatizar con otros tendrá más efectividad en su interacción, ya que la empatía promueve la confianza y el sentido de unión,<sup>5</sup> metas implícitas de la comunicación.



<sup>2</sup> Carl Rogers, *On Becoming a Person*, Houghton Mifflin, Boston, 1961:110, citado en Sandra Hybels y Richard L. Weaver II en su libro *La comunicación*, 1976.

<sup>3</sup> Cfr. Stephen E. Lucas, *The Art of Public Speaking*. Cap. 1, "Speaking and Listening", 1989:28-32.

<sup>4</sup> La palabra *empatía* proviene del griego *empathia* = "pasión", "afecto". Se utiliza en el psicoanálisis y en terapia no directiva de C. Rogers (y otras terapias conversacionales afines), en que el terapeuta debe comprender, sin juzgar, al paciente. *Diccionario de las ciencias de la educación*, 1995:521.

<sup>5</sup> El término "empatía" ha sido elaborado y muy desarrollado por los psicólogos K. Horney y H. S. Sullivan, quienes consideran que es la base de un buen proceso de identificación. Por ejemplo: empatía materna indica la capacidad de la madre para captar intuitivamente las necesidades y los sentimientos de su hijo. Empatía terapéutica es la cualidad por la cual el terapeuta puede sentirse en el lugar del paciente, adoptar su marco de referencia y comprender objetivamente sus sentimientos y su conducta. (La empatía en la comunicación terapéutica constituye una de las cualidades de un buen terapeuta). Tomado de *Enciclopedia de la psicopedagogía: pedagogía y psicología*. Océano Centrum, 1998.

## Contexto, roles y significados

Las conductas que exige el rol de comunicador son todas aprendidas, así como los significados que de ellas se derivan, pues las personas aprenden a expresarse e interpretar significados de acuerdo con la situación y con los lugares donde se encuentren en el momento de la comunicación. Por ejemplo, aprendemos a no interrumpir conversaciones ajenas, y a estar atentos y en silencio en conferencias o en salones de clases, a sonreír al saludar, a no hablarle a un extraño, a seguir el protocolo para enviar mensajes a través de la computadora y, en la cultura occidental, a leer línea por línea de izquierda a derecha. Este conjunto de modos de comportamientos de comunicación verbal y no verbal se aprenden en un lugar y ambiente social que llamamos *contexto cultural*.

*El contexto cultural se puede definir como “el conjunto de valores, creencias y comportamientos humanos que prevalecen en un sistema, y éste generalmente difiere de una cultura a otra”.*

(Enciclopedia del lenguaje, 1994:48.)

### El contexto cultural

El contexto cultural marca y delimita la forma en que los miembros de una cultura efectúan su comunicación, pues los mensajes generalmente se expresan con un tratamiento predeterminado para cada rol. Por ejemplo: el modo en que un locutor de deportes narra por la radio o la televisión está ligado a normas aprendidas para el cumplimiento de su función como comunicador en medios masivos; asimismo, un candidato político, un sacerdote, un médico, etcétera, se distinguen por la forma en la que han aprendido a comunicarse para cumplir con sus responsabilidades, profesiones u oficios dentro del contexto social al que pertenecen.

*Las normas de conducta para determinado papel son generadas por un grupo de acuerdo con su cultura. Las familias, las organizaciones, los grupos y las industrias, todos siguen patrones de comportamiento aprendidos que reconocemos como hábitos o costumbres.*

(ídem, 1994:48.)

La importancia de examinar los contextos culturales se debe a la influencia que ejercen para promover o inhibir la comunicación. En ciertos roles se necesita saber hablar y hablar todo el tiempo; tener competencia comunicativa es parte

de su responsabilidad, del *deber ser* de la persona. En este caso están: receptionistas, telefonistas, vendedores, políticos, maestros, actores, cantantes, locutores, conferenciantes, cronistas, periodistas, y muchos otros oficios o profesiones que *deben* usar la comunicación para cumplir bien su rol.

En cambio, en otros roles no se permite comunicarse o hablar por lapsos prolongados. Por ejemplo, los guardias de seguridad, los policías secretos, los agentes confidenciales, los archivistas, los bibliotecarios, algunos sacerdotes, las monjas y los frailes, cuya disciplina es el silencio, reprimen, inhiben, restringen, bloquean o rechazan la comunicación en sus funciones.



### Niveles de lenguaje y significación

El lenguaje se aprende también a través del contacto con nuestro grupo, en la misma forma en que aprendemos los modos de comportamiento; en este sentido, el comunicador puede aprender conductas, idiomas o palabras propias de diversos contextos culturales para lograr una comunicación más efectiva cuando se encuentre en ellos.

Como vimos en el capítulo 1, el lenguaje es el gran instrumento de comunicación, el elemento con el cual se pueden hacer más cambios y adaptaciones para lograr que las palabras representen algo para las personas en cierto contexto, puesto que *los significados no radican en las palabras, sino en las personas, que les dan significación con base en información y experiencias previas comunes* (Berlo, 1980:141).



Aprendemos lenguajes verbales y no verbales a los que atribuimos significados, pero el lenguaje, como los significados, evoluciona; aprendemos nuevos términos y con ellos significados, los cuales modificamos, desfiguramos y perdemos en los diversos contextos en donde nos comunicamos. Un emisor, de acuerdo con sus propósitos de comunicación, selecciona palabras y frases con una significación para él, y cuando las expresa a un receptor, éste dispone también de un lenguaje y significados aprendidos por su experiencia, los cuales le servirán para interpretar el mensaje recibido bajo la influencia del contexto en donde se encuentren ambos. Por lo tanto, el comunicador debe tratar de hacer adaptaciones pensando en su receptor, ya que “la comunicación se da sólo si el receptor posee un significado para el mensaje y este significado es similar al que el emisor pretende darle” (Berlo, 1980:142).

Las modificaciones que efectuamos en el lenguaje, desde la gramática y el vocabulario hasta la pronunciación y entonación que demos al mensaje, llegarán a modificar el significado, ligado siempre a un contexto cultural que delimita la significación.

Observemos un caso:

---

*Un jefe, al entrar a su oficina en un día normal de trabajo, saluda a un empleado sin verlo a la cara, con entonación agresiva y un volumen de voz muy alto; para este subordinado podría significar que su jefe está alterado o enojado con él por algún motivo de trabajo. En cambio, si esta conducta se diera en una calle donde al ir caminando el jefe saludara en esa forma al empleado, éste se vería confundido y pensaría que su jefe ha sido grosero con él, sin tener ningún motivo para ello.*

---

Otro ejemplo de cómo el contexto delimita la significación que otorgan las personas al lenguaje sería el siguiente:

---

*Un cocinero pregunta a un ayudante: ¿Tiene el cazo ya preparado?, refiriéndose a un utensilio de la cocina. La significación sería muy diferente si el lugar fuera una oficina llena de papeles y un abogado preguntara a su secretaria: ¿Tiene el caso ya preparado?; en esta situación el significado sería un asunto, problema pendiente o un expediente de trabajo. Más aún, si decimos en este párrafo en ambos casos el significado cambia debido al contexto en donde se utiliza la palabra, aquí casos se estaría refiriendo a los dos ejemplos citados.*

---

## Proceso de adaptación

A pesar de las diferencias que se encontrasen en la significación del lenguaje, dos personas de origen social o cultural distinto tratarán de comunicarse de algún modo, de manera que se vaya haciendo cada vez más comprensible su mensaje, sea verbal o no verbal, hasta llegar a establecer un significado para ambos; a este proceso se le conoce como *adaptación*.<sup>6</sup>

El proceso de adaptación resulta útil para reducir las diferencias en la interpretación del mensaje entre personas que tienen la intención de propiciar una respuesta haciendo un esfuerzo para entenderse.

Las adaptaciones por medio del lenguaje nos obligan a examinar los niveles del mismo que usamos en las situaciones que vivimos a diario. En todos los casos, el cambio de un rol a otro, de una actividad a otra, implica repercusiones y modificaciones en el lenguaje o en las formas de hablar y actuar. Tal influencia no se limita al entorno profesional, también en la vida personal

---

<sup>6</sup> Desde el punto de vista de las ciencias sociales se entiende el término “adaptación” como una aceptación de las demandas usuales de la sociedad o de un grupo concreto, así como de las relaciones personales con los demás, sin fricciones ni conflictos. También se habla de adaptación como un proceso mediante el cual un grupo o una institución establece una relación con su medio que le permite sobrevivir y prosperar (aculturación). (*Diccionario de las ciencias de la educación*, Santillana, 1995.)



nos ocupamos de numerosas actividades que nos demandan comunicarnos de maneras que en situaciones informales e individuales suelen ser más flexibles y cambiantes que en las asociadas con actividades en grupo o en público, formalmente establecidas.

El siguiente cuadro nos muestra tres niveles de lenguaje diferentes, con ejemplos de palabras que se suelen utilizar en contextos culturales distintos, así como en situaciones formales e informales.

El contenido de los temas vistos sugiere que, si queremos cumplir eficazmente el rol de comunicador, es esencial una buena disposición para observar y aprender los hábitos y las costumbres peculiares del contexto cultural en donde nos encontremos, para reconocer las *diferencias* que muestran los patrones de comportamiento verbales y no verbales debidas a las actividades y funciones que desempeñen las personas en su estructura social. Si analizamos estos elementos lograremos entender mejor el significado de su comunicación.

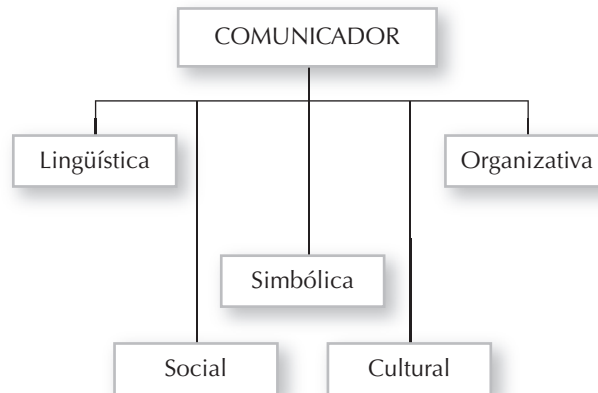
Tipo específico de lenguaje	1. Culto (académico, especializado, técnico)	2. Estándar (coloquial, organizacional, familiar)	3. Popular (común, vulgar, obsceno)
¿Cómo se presenta?	Generalmente escrito	Escrito y hablado	Generalmente hablado
¿En dónde se origina?	Publicaciones técnicas, informes profesionales, informes técnicos, academias, escuelas, actos legales, conferencias de expertos, foros científicos, libros de texto.	Medios masivos (radio, revistas, periódicos, televisión, publicidad, cine), pláticas en familia, conversaciones de trabajo, documentos, empresas.	Compañeros, amigos, reuniones con gente del mismo sexo o familiares cercanos, grupos informales, conversaciones callejeras, pláticas con amigos, habla de un barrio, jerga. <sup>7</sup>
¿Cómo se construye o estructura?	Muy organizado, con sintaxis y ortografía muy cuidadosas, vocabulario amplio, expresiones precisas; con pies de página, referencias bibliográficas; términos cultos, secuencia ordenada de ideas, coherente y concordante con la unidad del tema.	Construcción no siempre estructurada o rigurosa; sintaxis reconocible, pero no estandarizada; lenguaje que va de especializado a común; uso de modismos o clichés; modismos regionales; secuencia de ideas a veces imprecisa, pero coherente.	Construcción libre, errores de dicción; variable según la región; léxico peculiar, vocabulario repetitivo, palabras inventadas; con significados de imágenes o metáforas alusivas a hechos, actos, papeles y sentimientos.
¿En dónde se aprende?	En escuelas, clases formales, manuales, lecciones, libros de autores clásicos, obras de literatura.	En los primeros años, por imitación en el hogar; en la escuela, en radio, en televisión, con los compañeros de trabajo.	Entre amigos, escuchando a amigos y compañeros, del lenguaje callejero, artistas y héroes.
Ejemplos de palabras	furúnculo párvulo laborar ósculo abertura cónyuge	absceso niño trabajar beso agujero esposo-esposa	grano chiquillo chambear picorete hoyo viejo-vieja

<sup>7</sup> Lengua especial que hablan los miembros de un grupo social diferenciado. Palabras en el lenguaje familiar o vulgar que no están aceptadas. Lengua complicada o incomprensible. (*Diccionario enciclopédico Océano*, 1996.)

## Funciones del comunicador

Por las características de la naturaleza social de la comunicación, como la interacción entre personas, la organización de grupos, el uso de niveles del lenguaje y sus significados delimitados por un contexto social o cultural, la función primordial de un comunicador consta de acciones más específicas.

Zacharis y Coleman (1978: 26), en su libro *Comunicación oral. Un enfoque racional*, señalan cinco funciones que tiene el comunicador: 1. lingüística, 2. simbólica, 3. organizativa, 4. social, y 5. cultural.



Las funciones lingüística y simbólica se derivan de la capacidad que tiene el hombre de producir lenguaje y simbolizar en diversas formas su realidad, para comunicar a otros sus ideas y sentimientos. La función organizativa está implícita en la social y ésta, en la cultural, ya que la sociedad se conforma de grupos que se comunican entre sí para organizar su estructura jerárquica y formar instituciones con sus funciones y actividades. Así los grupos desarrollan sus hábitos y comportamientos sociales que los distinguen como una cultura.


### Función social

Se refiere a la comunicación que utilizan las personas cuando representan diversos roles dentro de un sistema social, siguiendo patrones de comportamiento aprendidos para actividades ya sean de trabajo o de entretenimiento, así como en todos los ámbitos: religioso, político, académico, familiar, etcétera. La función social permite al comunicador interactuar en formas apropiadas, de acuerdo con las situaciones sociales de los diferentes estratos.



### Ejemplo

En una petición de matrimonio, los padres de la novia, al recibir en su casa a los padres del novio para formalizar la relación, siguen una serie de normas y conductas establecidas para dicha situación, pero esos comportamientos tendrán variantes por el estrato o nivel socioeconómico de las personas. Asimismo, tanto los anfitriones, rol que desempeñan los padres de la novia, como los invitados, rol de los padres del novio, tienen un comportamiento aprendido de acuerdo con su posición social.



## **Función simbólica**

Se utiliza para representar hechos, objetos o sentimientos por medio de símbolos, señales o signos. En la comunicación que se genera se usan varios códigos o lenguajes, con cargas emocionales positivas o negativas en los mensajes, que pueden provocar efectos constructivos o destructivos en los participantes en el proceso comunicativo, según la significación que den a los símbolos utilizados.

### **Ejemplo**

El publicista que capta una realidad y la traduce en símbolos para comunicar ideas de seguridad, estatus, prestigio, sexo, modernidad, libertad, riqueza, amor, etcétera, a través de palabras, líneas, imágenes, colores, ambientes, música y objetos, para generar sensaciones y emociones en un público que, al recibir el mensaje, puede interpretar el simbolismo planeado en la comunicación.

## **Función lingüística**

Está ligada específicamente al estilo del lenguaje usado en el mensaje. Tal función la utiliza el comunicador desde que genera ideas, las ordena con base en su contenido y elige el tratamiento y el nivel adecuados para los receptores. Es muy variable, ya que un mensaje puede construirse con diversos estilos de lenguaje: formal, informal, especializado, popular, culto, estándar, etcétera, según el deseo del comunicador y la situación en la que se comunica.

### **Ejemplo**

Una conductora de televisión: desde la forma en que genera y estructura sus ideas, selecciona las palabras y elige el modo de pronunciarlas, hasta la forma en que presenta al público cada mensaje, va creando un estilo lingüístico personal, original.



## **Función organizativa**

A través de la comunicación se ordena el conjunto de individuos por puestos, estratos y jerarquías; se generan normas, roles y funciones para construir una empresa, organización o estructura social. Esta función es la que promueve la interdependencia y la transmisión de información entre todas las partes que integran un sistema social.

## Ejemplo

En una organización de negocios existe un consejo directivo que se comunica internamente para decidir; las decisiones tomadas se comunican a los gerentes, éstos informan a los jefes de departamento y, a su vez, los jefes de departamento enteran a sus subalternos, etcétera, cumpliendo así roles y actividades que tienen como objetivo el buen funcionamiento de la organización.

## Función cultural

Los individuos, al comunicarse, transmiten hábitos, costumbres, valores y creencias que conforman su cultura. Los modos de hablar y comportarse de los grupos humanos se aprenden a través de la comunicación y por medio de ella se crean, transforman y cambian con el tiempo. Con esta función de la comunicación apreciamos las diferencias y similitudes de conductas en las diversas culturas.

## Ejemplo

En todo contexto, la interacción humana generalmente comienza con un saludo, pero éste se expresa en forma verbal o no verbal de diferentes formas, de acuerdo con normas, roles, estratos, actividades y costumbres que conforman una cultura: en ciertos grupos orientales es simplemente una reverencia; otros, con las manos unidas por las palmas y cerca del centro del cuerpo se inclinan en señal de respeto. En Occidente las personas extienden el brazo y se estrechan la mano recíprocamente; a distancia, agitan la mano; otros acostumbran darse un beso en la mejilla o dos, uno en cada mejilla, o besarse en la boca. Igual que los gestos, lo que dicen las personas al saludarse también varía dependiendo del lenguaje aprendido en su cultura para cada situación.



## Escucha activa

Hemos visto que en toda sociedad o cultura desempeñamos roles, aprendemos normas de comportamiento y formamos criterios respecto de lo que más nos conviene en cada situación en la que interactuamos; evaluamos lo que es correcto o incorrecto en cada caso y lo adecuado para cada contexto cultural; enfrentamos conflictos al desempeñar varios papeles, individual o colectivamente, y en algunas actividades incluso evitamos o inhibimos la comunicación.

Nuestros patrones de lenguaje y vocabulario son aprendidos. Cada quien decide cuándo conviene usar el lenguaje formal y cuándo es más apropiado hablar informalmente. Todos usamos un idioma, una lengua propia de nuestra familia y de la región en donde crecimos o vivimos, incluyendo modismos o palabras populares con la entonación que nos caracteriza.

Tenemos creencias y tomamos actitudes que determinan nuestros pensamientos, acciones y preferencias acerca de objetos y acontecimientos, y las cuales manifestamos a través de múltiples comportamientos: estéticos, sexuales, religiosos, cívicos, etcétera. Esto exige que toda persona esté consciente de sus acciones cuando vive un proceso de comunicación, pues sabemos que es compartido, así como que sus efectos intelectuales y emocionales son recíprocos; por lo tanto, la responsabilidad también debe ser compartida.

## Saber escuchar: responsabilidad del comunicador

La primera responsabilidad en el rol de comunicador es aprender a ser buen oyente y, más aún, ser un “escucha activo”, lograr el entendimiento de ideas y tal vez también ser empático. Saber escuchar activamente es una práctica de comunicación que exige responsabilidad en cualquier situación, ya que puede ayudar a generar intercambio de información precisa, estableciendo gran fidelidad en la transmisión y recepción de las ideas que contienen los mensajes; la empatía nos permite aprender a anticipar los probables efectos en nuestro encuentro comunicativo.

---

“Escuchar activamente” se refiere a un proceso totalmente activo, puesto que en él aplicamos las principales facultades humanas: físicas, intelectuales y emocionales.

(Vasile y Mintz, 1986:41-42.)

---

El comunicador debe tener conciencia clara de que el proceso de comunicación es recíproco, en tanto que el éxito en la comunicación depende en la misma medida del emisor y del receptor. Recordemos que la dinámica de la comunicación es transaccional, y que, con el intercambio de mensajes, la responsabilidad que adquieren ambas partes viviendo el rol de comunicadores es compartida.

Saber escuchar activamente es responsabilidad indispensable para lograr la identificación con otras personas; además nos hace ser comprendidos y respetados, a la vez que nos da credibilidad, con la que ganamos la confianza de los demás; éstos, al ser escuchados con atención, reciben la satisfacción de ser “atendidos”, también se incrementan, en el escucha, las habilidades de autonomía y flexibilidad y éxito en la comunicación.<sup>8</sup> Tales habilidades son:

- **Físicas: visuales y auditivas.** Vemos gestos y movimientos, y escuchamos ideas a un tiempo.
- **Intelectuales: memoria, inteligencia, imaginación, razonamiento, etcétera.** Porque analizamos, categorizamos, relacionamos, sintetizamos, aplicamos ideas, generamos imágenes mentales, etcétera.
- **Psicológicas: emociones, sentimientos, estados de ánimo.** Porque leemos “entre líneas” lo que sienten las personas al hablar.

Escuchar activamente no es un proceso fácil, porque, más que una facultad física e intelectual, es un proceso *psicológico-emocional-selectivo*, ya que posee una íntima relación con el *interés* o la *motivación* que cada uno de nosotros tenga para escuchar; es un proceso selectivo, que funciona cuando una persona siente necesidades y busca satisfacerlas mediante la información o comunicación con otros, aun cuando se presenten ciertos obstáculos debido a las diferencias entre emisor y receptor, comenzando por la intención, los objetivos o las razones que haya para escuchar.

- 
1. disfrutar
  2. informarse
  3. entender
  4. empatizar
  5. evaluar

(Vasile y Mintz, 1986:41-42.)

---

## Propósitos para escuchar

Los propósitos que puede tener una persona para escuchar son, entre otros:

- *Disfrutamos* al escuchar música, poesía, el parlamento de una obra de teatro, una canción, etcétera.
- *Nos informamos* cuando tenemos necesidad de conocer y obtener datos de hechos, informes, clases, conferencias, noticieros, etcétera.
- Buscamos *entender* la información que procesamos cuando existen puntos de vista que resultan confusos y tratamos de captar racionalmente todo lo que escuchamos.

---

<sup>8</sup> Abraham Maslow define en su libro, *Toward a Psychology of Being*, como una “persona sana” al individuo autónomo, libre y capaz de escuchar y mostrar su singularidad en sus respuestas, aunque tenga que representar cierta cantidad de papeles. Si aprecia las situaciones de comunicación con toda su complejidad y se enriquece con las reacciones intelectuales y emocionales de los demás, su conocimiento se incrementará y será capaz de disfrutar de un gran número de lo que Maslow llama “experiencias cumbre”; esto es, experiencias que le proporcionan, al hablar y escuchar, un beneficio, mayor flexibilidad y una mejor habilidad para enfrentar procesos de comunicación. (Citado en Hybels y Weaver II, 1976:55.)

- *Empatizamos* cuando respondemos al mismo nivel de sentimientos; por ejemplo, cuando escuchamos a un buen amigo que comparte con nosotros sus experiencias y leemos “entre líneas” su mensaje para comprender mejor su verdadero significado.
- *Evaluamos* cuando, al escuchar, establecemos juicios o críticas, o valoramos el mensaje, ya sea positiva o negativamente.

## Obstáculos para escuchar activamente

Zacharis y Coleman (1987:196) dicen que al escuchar se pueden presentar varios obstáculos en la comunicación, debido a diferencias entre emisor y receptor, entre las cuales encontramos principalmente:

- *Diferencias en las percepciones.* Las diferentes experiencias, actitudes y valores, es decir, los marcos de referencia distintos, determinan la forma como percibimos e interpretamos lo que vemos y escuchamos.
- *Diferencias en habilidades de comunicación.* No siempre es evidente el nivel personal de conocimientos o habilidades para interactuar con que cuentan el emisor y el receptor en un proceso comunicativo. Nos empeñamos en evaluar y juzgar “deficiencias” o “defectos”, anulando muchas veces el propósito de comprensión y entendimiento.
- *Diferencias en la interpretación del mensaje.* Tanto las palabras como los gestos pueden ser interpretados en varias formas, creando una barrera para el entendimiento. Tenemos una propensión a pensar en términos radicales; por ejemplo, listo o tonto, culpable o inocente, bueno o malo, etcétera, pero a veces es difícil captar grados, intensidades o matices de significado, lo que ocasiona que el lenguaje nos conduzca a fallas en la comprensión de lo comunicado.
- *Diferencias en autoridad o estatus.* Las posiciones que ocupan los individuos en la situación de comunicación también influyen en la calidad de la recepción y emisión de mensajes. Dos personas de igual jerarquía tienden a escucharse mutuamente al mismo nivel, pero en posiciones de jefe-subordinado, maestro-alumno, padre-hijo, etcétera, en las que la autoridad de uno de los participantes está presente, se tiende a ocultar información, a no hacerla clara o, al menos no lo suficientemente explícita. Entonces se propician los malentendidos o la captación parcial de los mensajes.

Hay otros factores que pueden impedir escuchar eficazmente (Zacharis y Coleman, 1978:196-198), debido al uso incorrecto de los procesos mentales propios para escuchar; por ejemplo:

- *Tratar de memorizar:* No debemos tratar de registrar todo lo que el emisor dice y grabarlo en la memoria para después meditarlo. Quizá nuestro deseo sea no perder nada del mensaje, pero este propósito puede ser inútil porque, si insistimos en memorizar al mismo tiempo que el mensaje está fluyendo en boca del



emisor, esto nos provocará tensión y llegará el momento en que, cansados, dejemos de escuchar, porque no es posible retenerlo todo. Es mejor ir captando y clasificando las ideas principales. Si queremos recordar algunos detalles, entonces tomemos apuntes o notas.

- *Atender falsamente*: Se atiende con la presencia, mas no con el intelecto; establecemos un contacto visual con el emisor, asentimos con la cabeza, quizá expresamos gestos cordiales hacia el emisor, pero no estamos realizando procesos mentales para comprender el mensaje. Esta postura falsa llega a convertirse en un mal hábito que, una vez arraigado, puede ser muy perjudicial. Ante dicho obstáculo, empecemos por reconocer si realmente tenemos interés para escuchar o el propósito de hacerlo; lo importante es no engañarnos, pues sabemos bien si escuchamos o no.
- *Prejuzgar el contenido del mensaje sin haberlo oído*: A veces el tema llega a parecernos conocido o irrelevante, y el emisor poco interesante, mas no debemos juzgarlos antes de escucharlos. Debemos escuchar y esperar a que se termine de hablar, pues muchas veces durante el desarrollo del mensaje surgen puntos de vista atractivos y el tema para el cual había pobres expectativas puede parecernos al final valioso y de gran utilidad. Así que primero escuchemos, entendamos, y luego juzguemos.
- *Distraerse o soñar*: Una mirada de alguien, un ruido ambiental, una persona que se mueve o transita por el lugar, la luz que se modifica, alguna palabra que nos evoca sentimientos, etcétera, cualquier cosa llega a distraer a un mal oyente y llevarlo a imaginar, discurrir o soñar. Pensar que estamos allí para escuchar un mensaje útil, provechoso o importante, así como reconocer el esfuerzo que está haciendo el hablante para comunicarse con nosotros nos ayudará a concentrarnos más, a pensar en las ideas del mensaje, así como a evitar las distracciones y la ensoñación.
- *Crear que nuestras ideas son siempre mejores que las que escuchamos*: En el caso de los receptores que piensan saber todo, si los puntos de vista del hablante son diferentes, entonces creerá que están equivocados. La forma de percibir y de pensar puede ser diferente en cada persona, por lo que para escuchar ideas opuestas a las nuestras es necesario prepararnos con una mentalidad abierta, con la finalidad de comprender diferentes puntos de vista. Tratar de ser objetivos para aceptar la diversidad de ideas ayudará a tener una nueva visión del mundo.

---

*Un estudio realizado con estudiantes demostró que el 17.3% del tiempo activo lo dedicaban a leer, el 16.3% a hablar, el 13.9% a escribir y el 52.5% a escuchar, así que aproximadamente un 60% del tiempo activo es empleado para escuchar a otros.*

**(Hanna y Gibson, 1987:56.)**

---

Vencer los obstáculos y mejorar la forma de escuchar es importante para la vida, tanto personal como social: es parte de nuestras actividades diarias.

Como miembros de una sociedad, los seres humanos funcionamos intelectualmente en forma natural como oyentes, ya que escuchar es la base del proceso de aprendizaje que realizamos desde niños a través de estímulos auditivos, imitación de palabras y estructuras gramaticales, así como de los modelos de entonación de todo lo que escuchamos.<sup>9</sup>

Donald Walton (1991:39-43) dice que existe un buen número de mitos generados o concepciones equivocadas alrededor de lo que implica saber escuchar. Por ejemplo:

- *Mito 1: Los malos oyentes son menos inteligentes*. Quizás en algunos casos sea verdad, pero la mayoría de la gente tiene el potencial para aumentar considerablemente su capacidad para concentrarse, escuchar y retener las ideas que le transmiten.
- *Mito 2: No se puede mejorar la capacidad de escuchar*. Algunos autores establecen una diferencia entre oír y escuchar. La capacidad de oír es únicamente sensorial (oímos porque tenemos oídos), pero saber escuchar abarca la dimensión de interpretar, entender y permanecer atento a lo que se dice y a la forma en que se dice. Si no aprendemos a escu-

---

<sup>9</sup> El *Modelo simbólico de aprendizaje*, de Jerome Bruner, es el que hace uso de la palabra escrita y hablada. El lenguaje es el principal sistema simbólico que se utiliza en procesos de aprendizaje; aumenta la eficacia con que se adquieren los conocimientos y con que se comunican las ideas. (*Enciclopedia psicopedagógica*. Grupo Editorial Océano Centrum, 1998:182.)



char a través de una educación formal (por ejemplo en cursos o en la escuela), sí podemos tratar de aumentar la concentración mediante la práctica constante y la intención de escuchar activamente.

- *Mito 3: La lectura incrementa la habilidad para escuchar.* Aunque es verdad que leer es como escuchar la voz del autor, quien nos proporciona el trasfondo necesario para entender, no necesariamente mejora nuestra habilidad para escuchar. La lectura no se desarrolla en un contexto social (como ocurre con el habla), en el que las variables pueden influir en la comprensión del significado del mensaje y el escucha debe poner toda su atención en lo que está diciendo y haciendo el comunicador. Al contrario de esta situación, el lector llega a distraerse, soñar o retirarse, y regresar a la parte del mensaje escrito en el momento en que así lo quiera.

Aprender a escuchar sí se puede lograr; este aprendizaje representa algunas ventajas prácticas en el manejo del lenguaje, que mejora con la imitación del vocabulario y estilo de comunicadores expertos. Más aún, es posible adquirir conocimientos en forma más rápida y eficaz si no sólo recibimos lo que oímos, sino que analizamos, relacionamos, evaluamos y aplicamos las ideas que escuchamos con un propósito determinado.

Recordemos que cada persona tiene el control de su propio mecanismo para comunicarse y aprender a escuchar eficaz y activamente; podemos hacer esto si atendemos las siguientes recomendaciones:

---

*Para aprender a escuchar:*

1. *Establezca una firme intención o deseo de escuchar. Reconozca la importancia del propósito de hacerlo.*
  2. *Reflexione sobre el contenido del tema, sus ideas y su trasfondo.*
  3. *Tenga una mentalidad abierta para apreciar la diversidad de ideas.*
  4. *Evite prejuicios y suposiciones antes de escuchar.*
  5. *Trate de empatizar con el hablante.*
- 

Conociendo las dificultades que implica escuchar activamente, es responsabilidad del comunicador, en su rol de emisor, elaborar mensajes significativos y estimulantes que despierten interés y entendimiento en el receptor; por el contrario, su obligación en su rol de receptor será la de ser un escucha activo, tener una actitud de apertura para entender, comprender, evaluar el mensaje y quizá lograr empatizar. Con tal disposición estaremos en posibilidad de cumplir en forma más efectiva el rol de comunicador.

## Resumen

En una sociedad todos desempeñamos roles. Un rol representa un conjunto de conductas establecidas para el cumplimiento de una posición específica dentro de un sistema social. Desde este punto de vista, las familias, las organizaciones y los grupos siguen patrones de comportamiento aprendidos que, en conjunto, constituyen una cultura.

El cumplimiento de los roles, en un sistema dado, exige que los individuos interactúen, surgiendo así la interdependencia del grupo. La acción entre unos y otros se realiza por medio de la comunicación, por lo que todos, en el desarrollo de algún rol asignado, también asumimos en algún momento el rol de “comunicador”.

El rol de comunicador, al igual que otros roles, implica conductas, normas o reglas que prescriben cómo actuar, entre las que encontramos dos básicas: el deber de interactuar y el poder de empatizar. Ambas conductas se fundamentan en el deber del comunicador de hablar y escuchar a otras personas, así como en la intención de llegar a una identificación a través del lenguaje, por medio del cual se realizan adaptaciones según el contexto en donde se efectúa la comunicación.

Siendo la comunicación un proceso social delimitado por un contexto, un comunicador cumple funciones sociales, simbólicas, lingüísticas, organizativas y culturales, cada una ligada a la formación, la organización y el desarrollo de un grupo. Es por eso que el rol de comunicador exige a una persona observar y conocer el sistema social en donde se comunica; hacer predicciones o inferencias sobre la forma en que responderán a la comunicación los miembros del grupo de acuerdo con sus valores, normas y papeles establecidos; luego, seleccionar los niveles de lenguajes adecuados para cada persona, situación o contexto, con la finalidad de llegar a establecer mayor identificación interpersonal y una interacción más significativa.

El rol del comunicador se relaciona íntimamente con nuestra forma de escuchar. Su cumplimiento puede resultar fácil y cómodo para muchos, pero para otros es difícil e incómodo. Saber escuchar es parte de la responsabilidad de un comunicador. Puesto que el proceso comunicativo es recíproco, debemos saber hablar, pero también saber escuchar; según ciertos estudios, muy pocas personas saben hacerlo, pues existen muchos obstáculos y mitos que impiden que escuchemos con efectividad.

## Definición de conceptos

Después de estudiar el capítulo 2, escriba las siguientes definiciones:

### 1. Rol o papel

---



---



---

### 2. Contexto cultural

---



---



---

### 3. Contexto social

---



---



---

**4. Empatizar**

---

---

---

---

**5. Interactuar**

---

---

---

---

**6. Proceso de adaptación**

---

---

---

---

**7. Funciones del comunicador**

---

---

---

---

**8. Niveles del lenguaje**

---

---

---

---

**9. Escucha activa**

---

---

---

---

**10. Propósitos para escuchar**

---

---

---

---

## Preguntas para estudio

1. ¿Es necesario desempeñar el rol de comunicador en una sociedad como la nuestra? ¿Cómo influyen los roles en los sistemas sociales?
2. ¿Cuáles son los tipos de conductas asignadas a quien cumple su rol de comunicador?
3. ¿A qué se refiere el concepto de *contexto cultural*? ¿Es diferente al concepto de *contexto social*?
4. ¿Cuáles son las cinco funciones que debe cumplir una persona en su rol de comunicador? ¿Cuál de tales funciones le parece más importante en la vida profesional? ¿Por qué?
5. ¿Qué es la empatía? ¿Es importante en la comunicación? ¿Es necesario desarrollar esta conducta en el rol de comunicador?
6. ¿A qué se refiere el proceso de adaptación? ¿Cómo puede un comunicador hacer adaptaciones a personas diferentes en un contexto cultural distinto?
7. ¿En qué consisten los niveles de lenguaje? ¿Para qué sirve conocerlos y utilizarlos en procesos comunicativos? ¿Qué nivel de lenguaje utiliza más frecuentemente?
8. ¿Qué relación se establece entre las funciones del comunicador, los niveles del lenguaje y el contexto cultural?
9. ¿A qué se refiere el concepto de *escucha activa*? ¿En qué forma influye saber escuchar activamente cuando nos comunicamos con otros?
10. ¿Cuáles son los obstáculos que impiden el escuchar activamente? ¿En qué situaciones se presentan con mayor frecuencia?

## Ejercicios

1. Escriba una lista de 10 roles que cumpla en su vida actual.

---

---

---

---

---

---

---

---

---

---

2. Redacte un mensaje de un párrafo sobre el tema “La educación”, en cada uno de los tres niveles de lenguaje.

Nivel culto:

---

---

Nivel estándar:

---

---

Nivel coloquial o popular:

---

---

- 3.** Describa una situación donde el comunicador utilice la función simbólica en su comunicación con otras personas.

---

---

---

---

---

- 4.** Mencione una situación donde el comunicador utilice la función organizativa en su comunicación con otras personas.

---

---

---

---

---

- 5.** Describa una situación donde el comunicador utilice la función lingüística en su comunicación con otras personas.

---

---

---

---

---

- 6.** Mencione una situación donde el comunicador utilice la función social en su comunicación con otras personas.

---

---

---

---

---

---

- 7.** Describa una situación donde el comunicador utilice la función cultural en su comunicación con otras personas.

---

---

---

---

---

---

## Prácticas de comunicación oral

### Práctica 1: ¿Quién soy?

Lea detenidamente las siguientes preguntas y, haciendo una reflexión sobre sí mismo, trate de responder:

1. ¿Qué he realizado en el pasado que me haya dejado gran satisfacción, me haya ayudado a madurar, o bien, me haya servido para superar obstáculos, temores o errores?
2. ¿Qué estoy realizando para ser alguien mejor, para sentirme más satisfecho y para actuar en beneficio de los demás?
3. ¿Qué pienso realizar en el futuro para cumplir mis metas, para llegar a ser lo que deseo o para que los demás se sientan orgullosos de mí, y para sentir que cumplí una misión en la vida?
4. Cree o elija una frase, un refrán o un *slogan* con el cual se identifique según su personalidad.
5. Elabore un cartel o dibujo que represente sus respuestas a las preguntas, y escriba su frase. Puede hacer este cartel con diversos materiales: unicel, plástico, plastilina, fotos, dibujos, pinturas, madera, cartulina, metal, etcétera, y deberá enseñarlo a un grupo de amigos o compañeros mientras comunica oralmente sus respuestas en un tiempo aproximado de tres minutos.

### Práctica 2: Descubriendo al personaje

Formen grupos de cuatro personas. Cada integrante analizará un texto de los que a continuación aparecen, para tratar de hacer inferencias sobre la situación de comunicación que se vive en cada uno de ellos y el personaje que diría el mensaje:

- a) ¿La situación es formal o informal?
- b) ¿El número de participantes hace que la comunicación sea intrapersonal, interpersonal, grupal o pública?
- c) ¿El asunto es público o privado?
- d) ¿El medio es verbal o no verbal?
- e) ¿El lenguaje es popular, coloquial, técnico, culto, o de otro tipo?
- f) Por el contexto, ¿cómo son el ambiente físico y el psicológico?
- g) ¿Quién es el emisor que hablaría o diría este mensaje? Describa al personaje.

### Textos para análisis

1. La población mexicana asalariada se encuentra ante la crisis económica que sufre el país. Las repercusiones en las organizaciones no se han hecho esperar; el desempleo y el cierre de empresas están a la orden del día, sin olvidar los efectos colaterales

que se manifiestan en todos los ámbitos. Sin duda alguna, es tiempo crítico, tiempo que demanda esfuerzos duplicados y consideraciones profundas.

2. ¡Ay, mi amigo!, cuando somos empleados y no tenemos suficientes recursos, vivimos siempre esperando el sueldo. Porque no me negarás que la situación está muy crítica y problemática. Precisamente, hoy me despidieron. La razón es “por reajuste de personal”, y ahora... ¿cómo voy a comunicarle a mi esposa que estoy desempleado?... Porque, después de todo, no me gustaría que se enojara conmigo, suficiente tengo con lo que me pasa... ¿Sabes, amigo?... Dios nos tiene que ayudar a salir de este problema cuanto antes. La verdad es que sin dinero no vivimos.
3. ¡Ni modo, manito!... Los que nacemos pa’ maceta no salimos del corredor. Por algo dicen que el que nace pa’ tamal, del cielo le caen las hojas, y ya ves... aquí nomás andamos arrastrando la cobija... Porque la cosa está bien fea aquí en la chamba... Me fue del cocol. Ya ni *maiz* palomas con el jefe: ¡me dieron gas!... y pos ya ni llorar es bueno. Lo malo es que, y ‘ora qué le voy a decir a mi “pior es nada”, porque luego va a empezar la bronca ¡y yo no estoy pa’ aguantar pleitos! Deveritas, carnal, que estoy como agua pa’ chocolate. Si hasta ganas tengo de chillar porque sin jale pos no hay lana pa’ nada; a ver si la Virgencita nos echa una manita, ¿verdad?...
4. ¡Uf!... ¡Ni te imaginas! ¿Qué crees?... te vas a infartar... Papá dice que la crisis está grueeesa, de tipo que ¡ni te imaginas! O sea, no hay dinero para nada, ¿veees? ¡Estoy traumada!... Y mi mami, ¡trauma total!... O sea... el negocio de mi papi se acabó, ¿me entiendes? O sea, tienes que trabajar, ¿veees?... Qué mala onda, ¿no?... De tipo que, o sea, ¡ponte ya!... ¿me entiendeees? ¡Qué impresión! Lo grueso está en salir de esta bronca, porque ¡júuuralo que tenemos que salir! ¿No?

### Práctica 3: Los protagonistas

Formen un equipo de cinco personas. Seleccionen un programa de televisión y, después de verlo por separado cada uno, comenten cómo cumplían el “papel de comunicador” los protagonistas del programa. ¿Lo cumplían con efectividad? ¿Qué función desempeñaban? ¿Qué deberes reflejaban en su comunicación? ¿Consideran que se comunicaban éticamente? Escriba aquellos deberes que cree que no se dieron. Comente con otros sus apreciaciones y pídale su punto de vista al respecto.

**Práctica 4: Juzgando la ética**

Cuente a un compañero una situación en la que usted considere que una persona no fue ética en su comunicación, luego explíquelo de qué manera no cumplió los deberes éticos mencionados en este capítulo. Pídale a su compañero su opinión sobre lo que le explicó.

**Práctica 5: Diferencias, adaptaciones y similitudes**

Formen un equipo de 10 personas y conversen durante 10 minutos. En seguida, reflexionen sobre la forma de hablar de todo el equipo: individualmente, reflexionen sobre el uso del lenguaje. ¿Qué niveles utilizaron? ¿En qué situación necesitaron hacer adaptaciones unos y otros? ¿El lenguaje que utilizaron fue igual siempre? ¿Fue diferente? Discutan sobre las palabras que tengan una significación especial para todos. ¿Qué nivel de lenguaje se dio en la conversación? Después traten de imitarse unos a otros en las diferencias encontradas al hablar.

**Práctica 6: Mi personaje favorito**

Seleccione un personaje famoso de la historia y ana-

lice cuáles fueron sus conductas más notorias en su comunicación con otros. ¿Qué conductas de comunicación admira más en él? ¿Tuvo obstáculos para llegar a ser reconocido o ser famoso? ¿Conoce algún aspecto negativo de su trayectoria? ¿Cómo logró trascender? ¿Qué habilidades se le reconocen? ¿Influyó en él el contexto de la época cuando vivió? Al terminar este análisis, hable ante el equipo sobre este personaje y el rol que cumplió como comunicador en la sociedad de su época.

**Práctica 7: Actores en escena**

Formen equipos de cuatro personas y elijan una dramatización, en la que todos actúen, para demostrar dos ejemplos de situaciones de comunicación oral en las que se manifiesten las siguientes variables del contexto en forma diferente: 1. la situación, 2. el número de participantes, 3. el asunto o la actividad, 4. el medio y 5. el lenguaje.

El tiempo límite para la representación será de 10 minutos. Podrán llevar algunos objetos o accesorios que ayuden a la comprensión de la historia.

## Casos para estudio y análisis

### Fallas en la productividad

En una compañía japonesa, líder en la producción de materiales electrónicos, se reunieron los directores miembros del Comité Consultivo de la empresa, para examinar los informes de productividad y utilidades de los últimos tres años de las plantas productoras ubicadas en varios países de América Latina, como México, Panamá, Venezuela y Colombia. Al examinar los informes de utilidades, consideraron necesario tomar decisiones importantes, ya que en las plantas de Japón la diferencia en productividad era notablemente mucho mayor.

El representante de las empresas latinoamericanas propuso reunir a los directivos de Japón con la finalidad de llegar a establecer algunas normas que favorecieran el incremento en calidad de la producción, y determinar algunos métodos de trabajo más eficientes para todos los países.

El día de la reunión, el presidente de la compañía llegó muy puntual y saludó a todos los directivos con el tradicional saludo japonés, consistente en la inclinación del tronco hacia el frente, el cual fue correspondido de igual forma por los directivos de los países; sin embargo, el director general y representante de las plantas en América Latina extendió su brazo y estrechó la mano del presidente japonés, situación que los demás miembros sólo observaron.

Durante la reunión todos los directivos se comunicaron en idioma inglés, y hablaron de los temas involucrados con el desarrollo de las plantas y la manera de trabajar de los obreros. Discutieron asuntos sobre salarios y prestaciones. Destacaron diferencias en disciplina, hábitos de trabajo en equipo y cumplimiento de los estándares marcados en Japón, así como la educación y la calidad de vida en las familias del personal. Se concluyó que la forma de comunicación en los equipos de trabajo, el desempeño laboral y las políticas organizacionales dependían en gran parte de la cultura adquirida en cada país.

Al final de la reunión, el presidente de la compañía se mostró escéptico en aceptar que la fallas en la productividad dependiera de factores de interacción socioculturales, así que le pidió al Comité Consultivo que presentara una propuesta, con la finalidad de solucionar el problema organizacional que enfrentaban las tres plantas latinoamericanas más grandes, argumentando los altos costos económicos que representaría cambiar políticas estandarizadas en Japón.

Finalmente, recomendó al representante de América Latina traer a sus plantas a trabajadores japoneses para que enseñaran cómo utilizar correctamente los métodos y las técnicas de trabajo, buscando mejorar la productividad en todos los niveles de la organización.

**Preguntas**

1. ¿Qué aspectos de comunicación intervienen en este problema?
2. ¿Cuál es el aspecto más importante que influyó en la decisión del presidente de la compañía? ¿Qué aspectos no fueron considerados? ¿Cree que la decisión final fue correcta? ¿Por qué?
3. ¿Qué propuesta podrían ofrecer los directivos de los países latinoamericanos? ¿Qué modificaciones relevantes tendrían que instaurar?
4. ¿De qué manera los roles, las estructuras jerárquicas y el contexto cultural afectan la interacción en los equipos de trabajo en los diferentes países?
5. ¿Qué recomendaciones señalaría para mejorar las fallas en la productividad de las plantas latinoamericanas?





*Y tenemos, sobre todo, la voluntad de la acción, la cual nunca es excesiva; porque hay que querer, querer siempre, querer, aun cuando no se pueda.*

MIGUEL DE UNAMUNO

Capítulo

3

# Habilidades para la comunicación oral



## Habilidades para la comunicación oral

### Habilidades innatas y habilidades aprendidas

Desarrollar habilidades para llegar a ser un comunicador competitivo exige llevar a la *acción* nuestras aptitudes,<sup>1</sup> las cuales deben reflejarse en actitudes que den como resultado *actuaciones eficaces*. Es así como aptitudes, actitudes y habilidades, así como el actuar de cada uno influyen notablemente en su forma de ser y en su comunicación oral con los demás.

Una habilidad es “la disposición que muestra el individuo para realizar tareas o resolver problemas en áreas de actividad determinadas, basándose en una adecuada percepción de los estímulos externos y en una respuesta activa que redunde en una actuación eficaz” (*Diccionario de las ciencias de la educación*, 1995:713).

Las múltiples situaciones en las que los procesos de comunicación se presentan en forma continua y permanente nos obligan a utilizar nuestras potencialidades, para generar conductas o acciones que son vistas como habilidades necesarias para lograr una influencia favorable en nuestro entorno y ser aprobados por los demás. Tales habilidades generalmente se desarrollan acordes a las normas de comportamiento establecidas por los grupos y fundadas en sus tradiciones, valores e ideales personales. La clave para lograr la competencia en la comunicación depende, entonces, de la capacidad de desarrollar habilidades que nos permitan adaptarnos con facilidad a los tipos más variados de situaciones y actuar en la forma que aprueben los demás y uno mismo.

Ángel Majorana, en su libro *El arte de hablar en público* (1978:34-37), menciona dos tipos de habilidades en la comunicación: las *innatas* y las *aprendidas*:

---

*Hay aptitudes innatas y derivadas, naturales y adquiridas. El estudio integra y temple, pero no crea. Por otra parte, todo orador tiene una manera propia de concebir y expresarse. Lo que es útil a uno, perjudica a otro. En este orden, no existen normas constantes, tampoco hay categorías fijas.*

---

Reconocemos que algunas personas poseen ciertas cualidades naturales sobresalientes que influyen para tener éxito en su comunicación: una constitución física armoniosa, simpatía, una voz sonora, un carácter firme y honesto, etcétera. Existen también aptitudes, como la entonación de la voz, la fluidez al hablar, la gracia de movimientos corporales, la expresión de gestos, la dirección de las miradas, etcétera; todas estas habilidades pueden ser aprendidas y desarrolladas hasta llegar a convertirse en verdaderos talentos.

## La fórmula V-V-V de elementos visuales, vocales y verbales

Los estudios de Albert Mehrabian, uno de los principales expertos en la comunicación interpersonal,<sup>2</sup> señalan que para lograr la efectividad de la comunicación es importante la unión de tres tipos de elementos que se relacionan en un mensaje cada vez que hablamos, que son: 1. visuales, 2. vocales, y 3. verbales (citado en Hybels y Weaver, 1974:81).

<sup>1</sup> El *Diccionario de la Real Academia Española de la Lengua* da tres acepciones para la palabra aptitud: 1. cualidad que hace que un objeto sea apto para cierto fin, 2. suficiencia para obtener un empleo o cargo, y 3. capacidad, disposición para el buen desempeño de una actividad, pág. 124.

<sup>2</sup> Albert Mehrabian, *Silent Messages*, Belmont, Wadsworth, California, 1971:42-47. Véase también, del mismo autor, “Communication Without Words”, *Psychology Today*, 2, 1968:53.

Con la finalidad de utilizar estos tres tipos de elementos para desarrollar habilidades que causen mayor impacto en nuestra comunicación oral, usaremos una fórmula fácil de recordar a la que llamaremos la fórmula V-V-V, por cada uno de los elementos que la componen.

## Los elementos visuales

Se relacionan con la imagen física que los demás perciben de nosotros en el momento de la comunicación: la forma de gesticular y la de movernos, los desplazamientos que hacemos, el arreglo personal o vestuario que usemos. La apariencia física está determinada por tipo de cara, complexión, estatura, color de ojos y cabello, la manera de vestir y los objetos o accesorios que se portan.

Como una habilidad ligada a los factores de personalidad físicos, manejamos estos elementos visuales como estímulos que enviamos al receptor o público para provocar un impacto favorable en nuestra comunicación a través del *contacto visual*, la *postura*, los *movimientos*, los *gestos* o la *expresión facial*, el *desplazamiento* y el *manejo de los espacios físicos*.

## Los elementos vocales

Son las modulaciones que percibimos en la voz, como la entonación, la velocidad, el volumen, el énfasis o la fuerza, el ritmo, la proyección y la resonancia. Saber manejar la voz es uno de los factores indispensables y más notables para el desarrollo de la habilidad oral, pues la gente tiende a escuchar y relacionar *personalidad* con *voz*. Mehrabian señala que “el tono y la calidad de la voz pueden determinar la efectividad del mensaje y la credibilidad del comunicador” (citado en Decker, 1992:48).

Sin habilidad vocal simplemente no lograríamos comunicarnos en forma oral. Para incrementar o mejorar la voz, necesitamos seguir las recomendaciones de algunos expertos que reconocen dos aspectos importantes: 1. *las funciones* que cumple la voz en relación con el mensaje, y 2. *las características vocales* que imprimen el significado a la palabra oral.



## Los elementos verbales

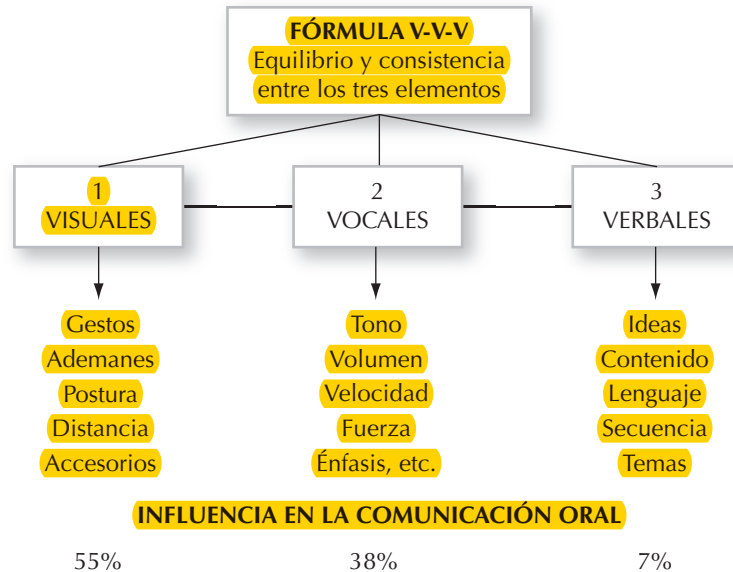
Se refieren a todas las palabras y los métodos lingüísticos que utilizamos para hablar, desde la forma de estructurar las ideas que formulamos, la selección del lenguaje y los términos que utilizamos, hasta el contenido o significado que se obtienen del mensaje que transmitimos.

Para explicar cómo se produce este impacto, analicemos lo que ocurre en una situación de comunicación: en los primeros segundos, al comunicarnos, lo primero que hacemos es vernos unos a otros: cómo somos, cómo nos movemos, cómo estamos vestidos, etcétera. Los elementos visuales producen el primer impacto para la aceptación o el rechazo de la interacción, pues conforman la primera impresión; el sentido visual capta rápidamente la información y con base en nuestra percepción selectiva recibimos, analizamos, evaluamos y emitimos el primer juicio de aceptación o rechazo hacia el comunicador y su mensaje.

En seguida, apreciamos la voz. Al vernos unos y otros, al mismo tiempo escuchamos, por lo que los sonidos de la voz son los que reforzarán o modificarán la primera impresión formada por los elementos visuales: el “cómo lo dice” hace que la interpretación de lo que escuchamos refuerce o modifique el primer juicio visual hacia el mensaje o el comunicador, ya que la entonación o el énfasis de la voz puede modificar la percepción sobre la persona e incluso cambiar el significado del mensaje.

Racionalizamos el contenido. Las ideas, convertidas en palabras, serán el elemento verbal que complete la evaluación de aprobación o rechazo hacia el mensaje o el comunicador, pues es en este plano donde se examinan el tema y sus derivaciones, el lenguaje y nivel de vocabulario empleados, junto con el sonido de la voz y las formas visuales del comunicador, que completan el mensaje y su interpretación, como un todo.

Como afirmó Mehrabian,<sup>3</sup> para asegurar el efecto deseado de la comunicación es necesario que estos tres elementos —visuales, vocales y verbales— sean “consistentes” entre sí, que exista un equilibrio entre ellos; por ejemplo, que la emoción en la voz se conjunte con la energía de movimientos del cuerpo y la expresividad del rostro del comunicador para hacer congruente el todo: *la idea con la imagen*, es decir, *el fondo y la forma*.



*Kinésica: La kinésica estudia la acción corporal, incluyendo 1. el contacto visual, 2. la postura, los movimientos, 3. los gestos o la expresión facial.*

(Ray Birdwhistell; *Introduction to Kinesics*, 1952. Citado en Fernández Collado y Dahnke, 1986:203.)



## Habilidades de comunicación no verbal

La comunicación no verbal incluye *todo aquello que transmite o lleva algún significado no expresado por medio de palabras, como los movimientos del cuerpo, la voz, los objetos, el tiempo y la distancia* (Ehninger, Monroe y Gronbeck, 1978:225).

Las ciencias o disciplinas auxiliares que han apoyado el estudio de la comunicación no verbal son la kinésica, la proxémica, la comunicación artefactual y la paralingüística.

### El contacto visual

En una situación de comunicación, sin duda la primera habilidad física y de movimiento que debemos practicar es tratar de mantener el *contacto visual* con el receptor o los receptores. Los ojos son la única parte del organismo que tiene contacto directo con otra persona mientras hablamos o escuchamos. Este contacto, más que una simple mirada, es una señal para el emisor de que mientras él habla nuestra mente trata de procesar el mensaje verbal, al mismo tiempo que está siendo atendido y comprendido por el receptor.

Para un buen comunicador, esta habilidad no sólo consiste en hacer contacto visual con el receptor, sino que por medio de la mirada debe reflejar entusiasmo, naturalidad y convicción de ideas, pues ver con seguridad a los demás denota verdad e inspira confianza, además de que

<sup>3</sup> Mehrabian, en su libro *Silent Messages* (citado por Decker, 1992:8), nos habla de mensajes “consistentes” cuando hay concordancia entre los tres elementos mencionados, y mensajes “inconsistentes” cuando existe desequilibrio entre ellos. La efectividad se logra cuando los mensajes son consistentes con las expectativas que tiene la gente que escucha.

hace que el público dé credibilidad al mensaje. Sin embargo, Ekman, Friesen y Ellsworth (1972) mencionan varios errores que se cometen con frecuencia al aplicar el contacto visual,<sup>4</sup> los cuales disminuyen la efectividad del mensaje.

#### *Errores que deben evitarse en el contacto visual*

- **Dejar vagar la mirada.** Un problema común se presenta cuando pensamos y nuestra mirada tiende a irse hacia arriba, como si mirásemos el cielo, o bien, miramos al piso porque no queremos ver a nadie. También nuestra mirada puede ir de un lado a otro sin detenerse o fijarse en algún sitio. Estos movimientos imprecisos de la mirada, que evitan el contacto visual con quien escucha, hacen que éste se sienta incómodo o ignorado.
- **Parpadear lentamente.** Un mal hábito es cerrar los ojos por más de dos o tres segundos cuando se está hablando. Esto puede interpretarse como “no quiero ver” a los escuchas; debido a la lentitud para abrir y cerrar los ojos, se puede perder interés en el mensaje.
- **Mantener el contacto visual menos de cinco segundos.** Cuando hablamos y estamos seguros del tema, nos sentimos cómodos en la situación y permanecemos tranquilos; generalmente fijamos el contacto visual con los escuchas de cinco a 10 segundos. Cuando mantenemos el contacto menos de este tiempo, esto indicará al receptor que hay vaguedad de ideas, falta de preparación en el tema o cierto rechazo hacia la situación.
- **Ver a las cámaras y no a las personas.** Cuando estamos frente a cámaras de televisión o de video, es importante establecer contacto visual con aquellos a quienes dirigimos el mensaje, antes que ver a las cámaras. En una entrevista o en un foro de discusión, hay que mantener el contacto visual con las personas con las que interactuamos. Si la grabación se hace sin público, el director de cámaras indicará hacia dónde hay que dirigir la vista.
- **Concentrar el contacto visual en un solo sitio.** Es común, al hablar en público o en grupo, fijar la mirada solamente en quien nos muestra aprobación; en este caso, los demás escuchas pronto comienzan a sentirse olvidados. Un consejo en este caso es mirar a varios lugares del auditorio, o fijar el contacto en tres o cuatro puntos de referencia en un recorrido de 180°; empezar en 0°, luego 45°, en seguida 90°, después 125° y terminar en 180°. Lo mismo debe ocurrir al regresar la mirada, hay que entrar nuevamente en contacto con algunos sitios donde se encuentra el público receptor.

## Postura y movimientos

Por *postura* entendemos *la posición física del cuerpo*; ésta siempre influye en la percepción que los otros tengan de nosotros. La postura que cada quien adopta se relaciona con la condición mental o el estado de ánimo, y es un reflejo de ellos (Kendon, 1970; Schefflen, 1972; Duncan y Fiske, 1977);<sup>5</sup> por eso se dice que la postura refleja el carácter del comunicador.

Algunos ejemplos confirman lo anterior: no es usual imaginarnos a una persona muy autoritaria con una postura muy relajada, o a una tímida con una postura muy erguida. El comunicador, para ser eficaz en este aspecto, debe aprender a pararse erguido y moverse con naturalidad. La mala postura y los movimientos inadecuados se consideran malos hábitos que hemos ido adquiriendo en nuestra vida; por ejemplo, si vemos a alguien con una postura muy encorvada, con los hombros hacia el frente, dejando caer los brazos a lo largo del cuerpo, nos dará una impresión diferente de la del individuo que siempre permanece muy erguido, pero inmóvil, con sus brazos extendidos, estáticos, pegados al cuerpo y las piernas juntas completamente rígidas. Sin duda, tales posturas pueden cambiarse por otras que resulten más adecuadas para la comunicación.




<sup>4</sup> Todos los movimientos faciales fueron filmados y estudiados cuidadosamente por Ekman, Friesen y Ellsworth en 1972, siguiendo los estudios de movimientos musculares precisos. Ekman y Friesen, 1975. (Citado en Fernández Collado y Dahnke, 1986:214.)

<sup>5</sup> Citado en Fernández Collado y Dahnke, 1986:204.

Algunas recomendaciones que mencionan Ander-Egg y Aguilar (1985:99-100), para manejar efectivamente la postura y los movimientos al hablar (sobre todo ante auditorios de más de 70 personas), son:

- **Manténgase erguido con naturalidad.** La buena postura de la parte superior del cuerpo refleja seguridad. Encorvarse o relajarse demasiado hacen pensar en individuos tímidos, abatidos o de poca autoestima.
- **No descuide la parte inferior de su cuerpo.** La manera de pararse es un elemento visual de gran impacto. Pararse con las piernas abiertas, muy juntas, o entrelazadas, no es recomendable. Es mejor mantenerlas en una posición ligeramente abierta, con un pie más adelante que el otro, evitando hacer movimientos o *balancearse* en forma continua.
- **Muévase sin exageración.** El movimiento da energía, apoya las ideas del mensaje e imprime dinamismo. Muévase moderadamente; acérquese o aléjese de quienes lo escuchan. Gesticule sin exageración, pero apoye con expresividad facial sus ideas. Utilice movimientos moderados, sobre todo con las manos, que lograrán ayudarlo a reforzar el contenido de su mensaje. Recuerde que el movimiento siempre es mejor que la pasividad y causa una impresión de gran vitalidad.
- **Use un estilo propio.** No existen reglas fijas que nos digan cómo movernos o pararnos en cada situación; tampoco una sola manera de moverse, pero hay recomendaciones que nos indican que los movimientos naturales, que denoten entusiasmo o espontaneidad, pueden ser efectivos para proyectar más de nosotros mismos.
- **Dé significado y congruencia a sus movimientos.** Cada movimiento, gesto o desplazamiento debe apoyar el significado específico de cada idea que comunicamos. Un puño cerrado puede indicar poder, lucha, esfuerzo, etcétera. Cambiar de lugar en el momento en que termina una idea y empieza otra ayudará al público a entender este cambio. Si hablamos de hechos formales, una postura formal sería congruente; precisamente el error que hay que evitar es el de decir una cosa y reflejar otra con los movimientos, así como estar inexpresivos y permanecer estáticos cuando se da un tema cuyo contenido es muy dinámico. En general, el comunicador debe guardar concordancia entre lo que expresa y lo que hace.
- **Obsérvese.** La postura, los movimientos y los gestos dependen de un conjunto de habilidades físicas que debemos tratar de desarrollar; verse en un espejo para examinar sus gestos y ademanes, o grabarse en un video mientras habla, le servirá para conocer qué comunica con su cuerpo; pida a otros que imiten su forma de caminar, de moverse y de gesticular; luego reflexione sobre lo que observó. Recuerde que los movimientos conscientes y en forma planeada pueden mejorarse para lograr, en forma gradual, tener más impacto en los receptores.



## Los gestos y la expresión facial

La expresión facial refleja el entusiasmo, la naturalidad y la espontaneidad con que decimos el mensaje. Los movimientos de la cara, o gestos, son los elementos visuales de mayor impacto y es en ellos, por lo tanto, donde el comunicador debe desarrollar más habilidad para apoyar su mensaje efectivamente. Analicemos algunas recomendaciones al respecto:

- **Tenga vitalidad, refleje energía.** Es en la cara donde más mostramos el interés por las cosas; además, la energía que usamos para gesticular depende mucho de los estados aní-

micos por los cuales pasamos. Controle los sentimientos negativos que llevan a gestos desagradables y trate siempre de mostrar una expresión cordial, alejando pensamientos que se reflejen en gestos de nerviosismo o intranquilidad.

- **Conozca sus gestos nerviosos.** Observe qué gestos acostumbra hacer cuando se siente intranquilo o nervioso, y trate de controlarlos. ¿Tiende a tocarse la nariz? ¿Acostumbra tocarse el pelo? ¿Tiende a levantar las cejas? ¿Se muerde los labios? ¿Se queda por unos minutos con la boca abierta? Pregunte a los demás cómo lo ven. Examínese en un video y tome nota de sus expresiones: es una buena forma de reconocer los buenos y malos hábitos en la expresión facial.
- **No exagere.** Muy pocas personas tienden a exagerar sus movimientos y expresiones faciales durante un acto de comunicación, pero es aconsejable pensar que la exageración de gestos tiene más influencia negativa que positiva, así que seamos moderados cuando queramos ser muy expresivos y dar más apoyo expresivo a los mensajes.
- **Mantenga una expresión cordial y sonría.** Muchas personas piensan que mostrarse *muy serias* les ayudará a verse formales al comunicar sus ideas, pero, en general, con la seriedad el público puede percibir hostilidad o distanciamiento. En cambio, quienes sonríen y expresan cordialidad tienen una clara ventaja en comparación con las otras, pues son percibidos como abiertos y amigables, y sus ideas son aceptadas con mayor facilidad.
- **No sonría falsamente.** Puede haber alguien que sonría, pero que refleje apatía o desgano en la expresión de su rostro, o que tenga tristeza en su mirada, es decir, que refleje que sus gestos están ocultando lo que ocurre en su interior. La expresión facial, más que ningún otro movimiento de nuestro cuerpo, logrará el impacto deseado en los escuchas, pero no debemos actuar falsamente ni demostrar con la expresión sentimientos que no experimentamos, pues tarde o temprano lo falso se notará y hará disminuir nuestra credibilidad. Una expresión sencilla, pero honesta, nos ayudará a lograr una identificación; una sonrisa verdadera puede ayudarnos incluso a ganar amigos.

La forma en que un comunicador se desplaza a través de un espacio y la distancia que mantiene con los receptores surten efectos que pueden ser benéficos o perjudiciales para la recepción del mensaje.<sup>6</sup> Esta influencia ha sido determinada en estudios de *proxémica*, disciplina que estudia los desplazamientos en un espacio físico.




<sup>6</sup> Edward T. Hall, en su libro *The Silent Language* (1959), usó la palabra “proxémica” para referirse a esta área de estudio y detalló más aún sus ideas unos años después al publicar *The Hidden Dimension* (1966).

*Proxémica: estudia la distribución y los desplazamientos, en los espacios físicos.*

(Edward T. Hall, *The Silent Language*, 1959, y *The Hidden Dimension*, 1966. Citado en Ehninger, Monroe y Gronbeck, 1978: 226.)

Algunas recomendaciones que brindan los expertos para desplazarse en ciertos espacios se deben a la influencia que tiene en los participantes el manejo de estas distancias, ya que las sensaciones de las personas varían de acuerdo con el acercamiento o alejamiento del orador, así como de los cambios del volumen de voz, los gestos, el contacto corporal y el contacto visual. En ciertas situaciones con extraños, las distancias personales son incómodas, aunque en determinados lugares o ciertas culturas promueven el acercamiento como signo de confianza y amistad. Comunicarse en espacios muy reducidos y cerrados provoca incomodidad en algunas personas, ya que sienten que se invade su “espacio vital”<sup>7</sup> o espacio personal, el cual varía según la interacción aprendida en cada grupo social. Edward T. Hall identificó cuatro tipos de distancia para la interacción:

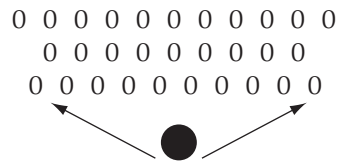


- **Distancia íntima:** implica cercanía extrema y contacto corporal (20 cm).
- **Distancia personal:** se manifiesta entre familiares, amigos y compañeros; implica cercanía y alguna forma de contacto corporal.
- **Distancia social:** permite cierta privacidad en espacios públicos. La comunicación interpersonal se lleva a cabo casi siempre en este espacio. Tal distancia varía de cultura a cultura.
- **Distancia pública:** es el límite impuesto por la capacidad de la voz del comunicador y los recursos técnicos. Cuanto mayor es la distancia, más ritualista o convencional es el comportamiento. Se tienden a exagerar los gestos y movimientos, además de realizar desplazamientos en forma planeada.

Los estudios que se han hecho sobre las distancias y los desplazamientos de un comunicador, en diferentes espacios físicos o instalaciones, han servido para sugerir consejos como los siguientes:



- **En auditorios o lugares rectangulares, no olvide los extremos.** Para el comunicador generalmente es difícil atender con el contacto visual a las personas situadas en cada extremo del lugar, por la tendencia a mirar al centro o en un ángulo de visión menor de 180°. Ejemplo:



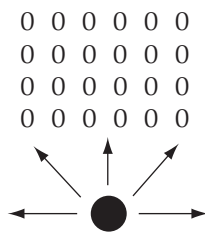
- **En auditorios o lugares cuadrados, siga la regla de los 180° grados.** El comunicador puede mantener el contacto visual con los tres puntos más importantes del lugar en donde se encuentra, viendo primero un extremo (grado 0), luego el centro (grado 90) y después el otro extremo

<sup>7</sup> Edward T. Hall nombró así al espacio que una persona considera como suyo. Es un espacio en donde establecemos límites para el contacto corporal con otros. El manejo de dicho espacio está condicionado también por factores socio-culturales aprendidos.

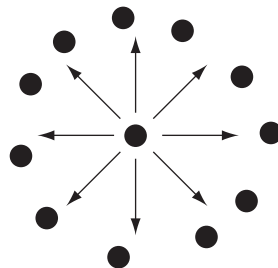




(grado 180). Tal desplazamiento logra hacerse también deteniéndose un poco en los grados 45, de esta manera todo el público interactuaría con el comunicador. Ejemplo:



- *En lugares o espacios circulares, siga la regla de los 360 grados.* Esto indica que el comunicador deberá tratar de desplazarse y mantener su contacto visual con todas las personas ubicadas alrededor de él. Para ello, podrá girar lentamente y poner fija su mirada más o menos cada 45 grados. Ejemplo:



En cuanto a lugares abiertos o espacios muy grandes, en donde los receptores se encuentran a diferentes distancias con respecto al comunicador —como serían un estadio, una plaza, etcétera—, los movimientos tendrán que exagerarse.

En contraste, en los lugares muy pequeños o espacios cerrados, movimientos, desplazamientos y gesticulaciones se moderarán y se harán naturalmente, aunque con énfasis y precisión.

### Comunicación artefactual

David y Judith Bennett realizaron un estudio en el cual se resalta la función del escenario, término que se refiere al mundo físico o espacio que rodea a la interacción comunicativa. “Toda

acción social es afectada por el contexto físico en el que ocurre”. (Knapp, 1984.) Los objetos y la ubicación que tienen dentro de un lugar físico como *muebles, lámparas, plantas, esculturas, artículos decorativos, etcétera*, también fueron analizados en relación con la recepción o el rechazo de la comunicación, y la disciplina que los estudia es la *comunicación artefactual*.

Otra forma de clasificación es la de Bennett (1984), que establece diferencias por la forma en que se presentan los objetos ante los receptores. Así tenemos:

- **Objetos integrados:** aquellos que se usan con un propósito específico de los participantes en la situación de comunicación. Por ejemplo, el escritorio y el borrador en un salón de clases.
- **Objetos incidentales:** los que pueden afectar a los receptores, aunque no sean parte de un plan ni haya intención de usarlos o ejercer una influencia con ellos. Por ejemplo, un ventilador o una lámpara con fuerte luz en el salón de clases.

Otro tipo de objetos se clasificará de acuerdo con el uso que el comunicador les dé. Tenemos:

- **Objetos revelados:** son los que el comunicador usa con énfasis; señala y muestra a los receptores. Por ejemplo, un folleto o un cuaderno con indicaciones en el salón de clases.
- **Objetos ocultos:** los que no son detectados por el público como parte del acto comunicativo y, sin embargo, se ha planeado su uso. Por ejemplo, un escudo en la sala de conferencias, un ramo de flores en la mesa, etcétera.




---

*Comunicación artefactual: estudia el uso de los objetos y accesorios en un entorno o contexto.*

(Prohansky, Ittelson y Rivlin, 1970. Citados en Fernández Collado y Dahnke, 1986:204.)

---

El mobiliario es importante porque la audiencia puede sentirse incómoda en una silla muy dura o sin respaldo, lo que le provoca inquietud y distrae su atención. El color y estilo de los muebles, así como su posición de acuerdo con los espacios también llegan a incrementar o reducir la tensión de las personas. Asimismo, los movimientos de los objetos (por ejemplo una puerta que se abre), logrará hacer que alguien olvide momentáneamente el mensaje que está expresando. Todos estos aspectos de la proxémica deben cuidarse, ya que pueden aumentar o restar la efectividad del proceso de comunicación.

---

*Paralingüística: estudia el sonido de la voz; volumen, entonación, velocidad, ritmo, énfasis o fuerza.*

(Davitz, 1964. Zuckerman, De Paulo y Rosenthal, 1981. Citados en Fernández Collado y Dahnke, 1986:204.)

---

## Paralingüística

La disciplina auxiliar de la comunicación no verbal que estudia los elementos vocales, y su notable influencia en el desarrollo de las habilidades de la voz en la comunicación oral, es la *paralingüística*.

Las recomendaciones que sugieren los estudios de *paralingüística*<sup>8</sup> o *paralenguaje* nos ayudan a reconocer las principales funciones de la voz, de acuerdo con el propósito del mensaje, y las principales características vocales, que imprimen un significado distintivo y particular a la palabra oral de cada persona.<sup>9</sup>

<sup>8</sup> Término que significa, por su etimología, “próximo al lenguaje”; se refiere al sonido que se emite al pronunciar alguna palabra con sus características vocales, que imprime individualmente cada persona según su estado de ánimo o emociones.

<sup>9</sup> Davitz (1964) estudió los componentes emocionales de las expresiones vocales, entre las que menciona como un ejemplo la cólera, con sus características de volumen alto, tono agudo, timbre estrepitoso, velocidad rápida, inflexión irregular y ritmo cortado.

## Funciones de la voz

La voz, como elemento fundamental para la comunicación oral, cumple varias funciones, ya que nos sirve principalmente para:

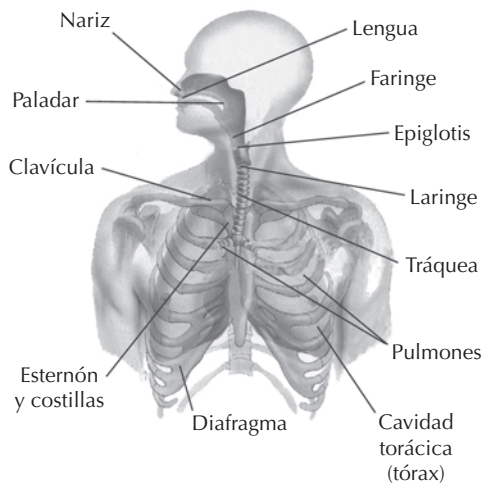
- **Denotar nuestra personalidad.** Nos distingue ante los demás; conforma gran parte de nuestra personalidad, pues se considera un sonido “único” que, al ser escuchado por otros, forma una impresión de nuestra identidad.
- **Comunicar nuestros sentimientos, actitudes y emociones.** Al respecto, Disraeli<sup>10</sup> dijo: “No hay indicador tan seguro como la voz para saber si nuestro discurso causó una impresión en el público”, pues con ella los demás pueden deducir nuestros intereses, filosofía de vida o estado emocional.
- **Transportar el mensaje.** Como medio de transporte, su función es llevar el mensaje hasta los escuchas, pero la decisión de elegir las condiciones de ese transporte es nuestra. ¿Queremos enviar nuestro mensaje en un transporte que va lento, con pausas prolongadas, empujón por empujón? ¿O bien elegimos enviarlo en un transporte cuya velocidad y ritmo son ultrarrápidos, sin pausas, con sonidos incompletos, que nadie entiende? Para mejorar el manejo de la voz preguntémosnos: ¿Cómo es el transporte que elegimos?
- **Generar imágenes.** Hacemos que los escuchas visualicen imágenes al escuchar una voz: la anciana cuyo tono vocal es muy agudo y nasal puede hacernos pensar en una bruja de cuento infantil. Un hombre de voz áspera y fuerte da idea de ser tosco y agresivo. Una voz suave, fina, lenta, nos sugerirá sumisión o falta de carácter. La tendencia a juzgar una voz y hacer juicios sobre la personalidad es un aspecto de gran importancia para el comunicador, ya que la voz crea imágenes en el pensamiento de los oyentes sobre el que habla y sobre lo que dice durante su comunicación.
- **Hacer más interesante la comunicación.** A través de la emoción, el entusiasmo y la energía al hablar, formamos en los escuchas un ambiente vital en donde las ideas expresadas cobran significado; aunque cuando alguien habla con poca expresividad o emotividad el tiempo transcurre lentamente, nos sentimos aburridos y tal vez ni escuchamos el mensaje completo. Como todo lo que se aprende puede cambiarse, es recomendable grabar nuestra voz, escucharla y juzgarla, para aprender como oyentes, no como productores; esto servirá para saber cuánta vitalidad reflejamos y cuánta energía transmitimos a los demás. ¿Somos capaces de interesar a nuestros receptores y llevarlos a un mundo de ideas lleno de vitalidad?
- **Conocer más del mensaje y de las personas a las que escuchamos.** El tono de ciertas expresiones, las pausas, las inflexiones bajas y suaves o de volumen alto casi nos hacen adivinar “entre líneas” la idea de nuestro interlocutor por la pronunciación de sus palabras, o algún estado de ánimo; la voz refleja un verdadero sentimiento o una emoción que muchas veces no se dice con la palabra.
- **Expresar, hablar, comunicar.** El éxito en las diversas situaciones de comunicación oral depende en 38% de la voz,<sup>11</sup> de acuerdo con la habilidad que tengamos para manejar este instrumento sonoro considerado “el medio por excelencia” para la expresión del lenguaje racional y emocional de los seres humanos.



<sup>10</sup> Benjamín Disraeli, político inglés (1804-1881), primer ministro en 1874, campeón del imperialismo británico, famoso por sus dotes de orador en discursos políticos. (Citado en Hesketh Pearson en su libro *Dizzy, The Life and Personality of Benjamin Disraeli, Earl of Beaconsfield*. Traducción al español por Julio Luelmo, Nueva York, 1953.)

<sup>11</sup> Porcentaje mencionado por Albert Mehrabian en su libro *Silent Messages*, Belmont, Wadsworth, California, 1971. (Citado por Hybels y Weaver, 1976:111.)

### Disposición de los órganos vocales

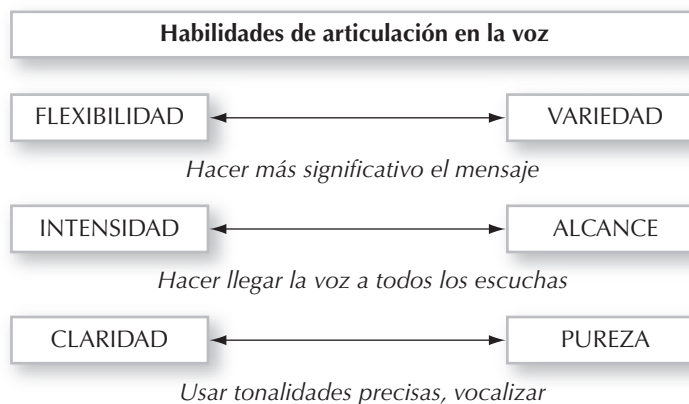


### Características de la voz

El habla se articula con diferentes sonidos que sirven de base para las distintas características vocales individuales, que son generadas por nuestro aparato fonador; éste se compone de varios órganos que intervienen en la producción de la voz: *nariz, paladar, lengua, faringe, epiglotis, laringe, tráquea, clavícula, pulmones, cavidad torácica y diafragma*.

La producción del habla por medio de estos órganos recibe el nombre de *articulación*. Todas las vocales y consonantes del español, al igual que las de la mayoría de las lenguas, se articulan utilizando el aire pulmonar que sale de la cavidad torácica; para pronunciar correctamente las sílabas del lenguaje se necesitan las llamadas habilidades de articulación, entre las que se encuentran cuatro principales: 1. *claridad*, 2. *pureza*, 3. *intensidad o alcance* y 4. *variedad o flexibilidad vocal*. (Fernández de la Torre, 1995:37-41.)

- **Claridad.** Es la cualidad principal de una buena *dicción*. En ella intervienen el maxilar inferior, la lengua y los labios. La práctica enérgica y constante de estos músculos, al pronunciar las palabras, ayudará a mejorar la nitidez de la voz, pues uno de los problemas más comunes al hablar es que las personas no mueven los músculos, y su boca apenas se abre para pronunciar las palabras. El nerviosismo, la tensión y la rapidez son enemigos de la claridad. La velocidad de la voz puede modificarse y dar tiempo suficiente para que el mensaje sea articulado y pronunciado sin amontonar las ideas, mejorando la dicción.
- **Pureza.** Es la condición de una voz limpia, clara, sin defectos producidos por el aparato vocal, como ronquera o mala pronunciación. Cada sílaba, palabra o frase son pronunciadas con sonidos exactos y sin tropiezos.
- **Intensidad o alcance.** Son características que afectan directamente la escucha y el entendimiento del mensaje. Cuanto más intensidad y resonancia tenga la voz, más lejos llegará en un espacio. Es responsabilidad de un comunicador eficaz hacer uso de su fuerza vocal para que su mensaje llegue hasta los receptores más alejados del punto en donde se encuentre.
- **Variedad o flexibilidad vocal.** Flexibilidad es dar modulación a la voz. En teatro es necesaria para representar las emociones que viven los personajes, pero también en la vida diaria nos ayuda a dar el verdadero significado a los mensajes que queremos comunicar, ya que puede impedir el aburrimiento en los escuchas, pues la variedad de matices, tonos, ritmos, pausas y volumen lograrán que el mensaje sea más vivo, porque comunica “algo” a los receptores.



Otras características que es posible combinar en formas distintas para ayudarnos a mejorar el sonido de la voz, imprimiéndole más variedad, son: *volumen, velocidad, tono, ritmo, pausas y énfasis.*

- **Volumen.** Es la percepción del sonido en el oído; puede variar desde un sonido muy débil, suave o bajo, hasta uno muy fuerte o alto.
- **Velocidad.** Es el número de palabras que pronunciamos en una unidad de tiempo y una característica de la voz que se ajusta al tipo de pensamientos y sentimientos que transmite el comunicador. Por ejemplo, cuando estamos tristes hablamos más despacio que cuando estamos muy alegres o entusiasmados.
- **Tono.** Puede ir desde un tono muy grave hasta uno muy agudo. El comunicador necesita modularlo para dar a su mensaje mayor expresividad y matices diferentes de los de otras personas. Las investigaciones del profesor Mehrabian demostraron que el tono de la voz (conocido como entonación), la resonancia y el énfasis determinaban 80% de la credibilidad de una persona cuando los escuchas no la veían; por ejemplo, a través del teléfono o el radio (citado en Ducker, 1992:48).
- **Ritmo.** Es la sensación de dinamismo que se genera por la combinación de la velocidad del sonido y la extensión de las pausas. Cuando hablamos, lo hacemos rápida o lentamente, y dejamos pausas cortas o prolongadas entre las palabras. Este ritmo es importante para dar expresividad al mensaje. Un ritmo lento, con muchas pausas, cansa. Un ritmo ágil otorga dinamismo al mensaje.
- **Pausas.** Nos ayudan a agrupar las palabras habladas en bloques o unidades que tienen significado en conjunto. Son como los puntos en un escrito. Permiten respirar, dar variedad a la voz y cambiar el tono y ritmo. Si se hace buen uso de ellas, ayudan a mantener viva la atención de los receptores, propiciando breves cortes para reflexionar o pensar en el mensaje. Las pausas muy prolongadas se consideran inapropiadas, como las “muletillas”, que son un sonido, una sílaba o una palabra que no tienen sentido en el mensaje (eh...; hum...; sí...; este...; pues...) pero que se repiten con frecuencia sólo para llenar un espacio entre las ideas que generamos y tienen que ser expresadas una a una.
- **Énfasis.** Poner énfasis equivale a subrayar (como en los escritos); es dar más fuerza a aquellas sílabas o palabras con las que queremos llamar la atención de los que nos escuchan. Es aplicar vitalidad a la voz para destacar aquellas frases que llevan lo esencial del mensaje, las ideas principales que deseamos que los escuchas recuerden.



Las técnicas de control de la respiración constituyen una parte fundamental de cualquier programa de educación de la voz, como en el canto, el teatro, la oratoria o las terapias en disfunciones del habla. El tipo de respiración más eficaz requiere una *inspiración rápida* y una *expiración controlada*, que poco a poco corresponda a las necesidades de aire para la voz.

Un cuidadoso movimiento controlado de las costillas y del diafragma es el rasgo principal del método de respiración *intercostal-diafragmática*, recomendado por los especialistas como técnica para aprender a respirar correctamente, la cual nos ayudará a incrementar la habilidad vocal siguiendo cinco pasos:

*Técnica para desarrollar habilidades vocales*

**Relájese • Inhale • Articule • Haga pausas • Proyecte**

1. *Relajación física y mental: fundamental para la emisión de la voz*
2. *Respiración correcta: fuente de energía y sonido de la voz*
3. *Articulación de sonidos: claridad de pronunciación o buena dicción*
4. *Pausas efectivas: proporcionan variedad, ritmo y sentido al mensaje*
5. *Proyección: dirigir la voz directamente a los escuchas*

(Adaptación de varios conceptos de la Enciclopedia del lenguaje de la Universidad de Cambridge, dirigida por David Crystal, 1994:124-126.)

## Habilidades de comunicación verbal

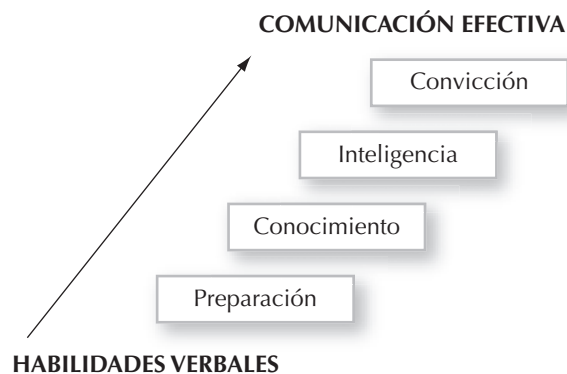
Las habilidades de comunicación verbal son habilidades de pensamiento para idear, seleccionar y organizar un lenguaje con la finalidad de producir mensajes comprensibles y coherentes.

La preparación verbal es indispensable para hablar. El hombre, aun sabiéndose poseedor de conocimientos y cualidades para hablar ante los demás, puede sugestionarse negativamente respecto de sus habilidades de pensamiento para producir mensajes. Tal incapacidad o incompetencia verbal surge casi siempre por la falta de confianza en sí mismo debido al desorden de ideas, al desconocimiento del lenguaje o a la falta de preparación en algún tema y al desinterés por comunicarlo.

Son muchos los casos de personas que, con un reducido caudal de conocimientos, están siempre dispuestas a hablar de cualquier tema y, quizás inconscientes de su responsabilidad, se lanzan a opinar, recomendar y afirmar sobre lo que conocen muy poco. Otros, con gran audacia, tratan de comunicar ideas por la gran convicción que tienen de ellas, pero cuando exponen sus puntos de vista hacen notoria su falta de preparación lingüística y su pobreza de vocabulario, luego van de tropiezo en tropiezo al hablar, terminando por retirarse debido a su falta de habilidad verbal.

La preparación verbal infunde una sensación activa que puede dar mayor autoridad y confianza al comunicador a la vez que ahuyenta las influencias negativas que lo cohiben en el momento de expresarse. *La palabra es poder* es una frase popular que se oye frecuentemente; la palabra resulta más poderosa y efectiva cuando está afianzada en la preparación reflexiva y juiciosa que nos lleva a estructurar y dar forma correcta a nuestros mensajes verbales.

El desarrollo de las habilidades verbales guarda una relación muy íntima con *la preparación, el conocimiento, la inteligencia y la convicción de ideas*. Prepararse verbalmente es obrar con inteligencia y precisión. Tener conocimiento implica conocer bien el tema, seleccionarlo, estudiarlo e impregnarse de sus ideas. Tener convicción es dar vida a las ideas y poner entusiasmo al comunicarlas, de ahí que los grandes pilares que sostienen las habilidades verbales sean:



- **Preparación.** Para lograr esta acción, investiguemos en fuentes de información confiables; pongamos en la memoria pensamientos sobresalientes; observemos, leamos, conversemos con especialistas de diversas áreas del conocimiento, para formarnos ideas originales con referencias de valor; activemos nuestro cerebro para formular razonamientos lógicos, con la finalidad de que al compararlos con los de otras personas maduremos el compromiso de nuestras ideas y al compartir el contenido de un tema lo hagamos con la seguridad de estar hablando con verdad.
- **Conocimiento.** No es sólo adquirir información determinada, obtener datos o consultar fuentes bibliográficas, personales o electrónicas. Tampoco consiste sólo en apoyar las conclusiones propias con una serie de pruebas, evidencias o razonamientos. Conocer es algo más que leer libros, investigar datos y tener evidencias para realzar la verdad que deseamos presentar; es mucho más que reunir palabras y expresiones de impacto. Tener conocimiento es todo eso, más la apreciación e interpretación personal que nos conduce

a enriquecer el espíritu auténtico y útil de lo que anhelamos transmitir, con el objetivo de que otros acepten nuestras ideas, las apoyen para lograr su entendimiento y las hagan suyas, generando conocimiento en otras personas.

- **Inteligencia.** Sirve para conocer con claridad los distintos asuntos y problemas. Cultivar nuestra inteligencia requiere métodos, técnicas y procedimientos que es posible aprender de expertos, filósofos o maestros; aunque no hay un método seguro o único para incrementarla, sí podemos recurrir a observar, leer, utilizar el sentido común y aprender de los demás para adquirir cada vez más conocimientos y reforzarla. En la comunicación oral, la inteligencia nos sirve para comprender lo que decimos y responder a cuestionamientos o inquietudes de nosotros mismos, de la situación o el contexto y de los receptores (Loprete, 1985:25).
- **Convicción.** Es tener la responsabilidad de probar por medio de la palabra una verdad que para nosotros existe. Es creer en lo que vamos a decir para convencer a los demás de nuestras ideas. A través de la reflexión y la meditación examinamos los pros y los contras para asegurarnos de la confiabilidad del mensaje y lo compartiremos con entusiasmo, porque existe esa gran fuerza de la verdad que necesita salir, exteriorizarse, vivirse, expresarse para llegar a otros. Un comunicador con un compromiso responsable y ético consigo mismo, con su grupo y su sociedad, buscará que sus ideas se conozcan y lleguen a influir en muchas otras personas; la convicción nace de cultivar el hábito de pensar y madurar las ideas hasta quedar convencidos de que la palabra será honesta y valiosa para quienes escuchan.




---

*La facultad de comunicar los puntos esenciales de los problemas es la gran diferencia que existe entre los espíritus cultivados y los no cultivados. Sin duda, la más grande ventaja que se obtiene en las aulas superiores es la disciplina de la mente y con ello el orden de las ideas.*

**John G. Hibben<sup>12</sup>**

---

Cada vez que nos tracemos la meta de lograr un gran impacto en la comunicación oral y de alcanzar el éxito, pensemos en mejorar las habilidades necesarias para desarrollar los elementos verbales que constituyen los mensajes, desde el proceso de pensamiento, en donde se generan las ideas, hasta la expresión oral de su contenido, a través de un determinado vocabulario.

---

<sup>12</sup> En Carnegie Dale, *Cómo hablar bien en público*, Hermes, 1986:62.

## Resumen

En el proceso comunicativo, las habilidades innatas y las aprendidas establecen una relación directa con los elementos visuales, vocales y verbales que usamos. Según los estudios del profesor Mehrabian, experto en comunicación interpersonal, los elementos visuales y vocales representan 93% del impacto que logra el comunicador en sus escuchas, por lo que son materia de estudio de la comunicación no verbal.

Las habilidades que debemos reconocer en nosotros, para manejarlas con pleno dominio, son las ligadas con el modo de actuar y hablar que reflejamos en el momento de la comunicación.

Los elementos visuales que podemos manejar son todos aquellos que la gente percibe de nosotros a través de nuestra imagen personal, el contacto visual y la forma de gesticular, movernos, desplazarnos en espacios físicos y comportarnos en cada situación.

Los elementos vocales son los que manejamos con la voz, instrumento y vehículo de comunicación por excelencia. Los matices, tono, ritmo, velocidad, énfasis, etcétera, son factores que desarrollan esta habilidad física, imprimiendo significados diversos a los

mensajes en los que, más que la idea o el tema en sí, influye en sentido positivo o negativo el “modo de decir las cosas”.

En conjunto, los tipos de habilidades son materia de análisis de disciplinas de comunicación no verbal como la **kinésica**, que estudia los movimientos corporales; la **proxémica**, que estudia el manejo de las distancias en espacios físicos; la **paralingüística**, que estudia el manejo de la voz, y la comunicación **artefactual**, que se encarga de estudiar el efecto que causan todos los objetos o artefactos que usamos y nos rodean en el momento de la comunicación.

Las habilidades verbales se refieren al desarrollo y el uso que damos al lenguaje, desde la generación de una idea hasta la expresión oral ante los escuchas, con cierto tipo de vocabulario, la forma de organizar las ideas y el estilo personal de decir el mensaje. Tales habilidades se relacionan con la preparación, los conocimientos, la inteligencia y la convicción de ideas para lograr el interés y entendimiento del mensaje por parte de los receptores.

## Definición de conceptos

Después de estudiar el capítulo 3, escriba las siguientes definiciones:

### 1. Habilidades de comunicación

---



---



---

### 2. Elementos verbales

---



---



---

### 3. Elementos visuales

---



---



---



**4. Elementos vocales**

---

---

---

---

**5. Fórmula V-V-V**

---

---

---

---

**6. Comunicación no verbal**

---

---

---

---

**7. Kinésica**

---

---

---

---

**8. Paralingüística**

---

---

---

---

**9. Proxémica**

---

---

---

---

**10. Comunicación artefactual**

---

---

---

---

## Preguntas para estudio

1. ¿Qué tipos de habilidades necesita desarrollar una persona que quiere ser un líder en su comunidad?
2. ¿Para qué sirve a un comunicador saber utilizar las habilidades de comunicación no verbal? ¿Qué ciencias o disciplinas han fundamentado los estudios de la comunicación no verbal?
3. ¿Cuáles son los elementos que ayudan al impacto en la comunicación oral?
4. ¿Cómo se relacionan las habilidades vocales con las habilidades verbales?
5. ¿Qué tipo de habilidades cree usted que se requieran para trabajar profesionalmente en una organización?
6. ¿Todas las personas podrían tener el mismo éxito si tuvieran las mismas habilidades verbales?
7. ¿En qué puede ayudar la comunicación artefactual a una persona en su comunicación oral?
8. ¿Para qué sirve tener conocimientos de proxémica y kinésica en la comunicación oral?
9. ¿Cómo se desarrollan las habilidades verbales?
10. ¿Cuáles son las características de la voz que pueden dar variedad al mensaje?

## Ejercicios

1. Escriba una lista de las habilidades que considere necesario desarrollar para ser director de una organización o empresa.

---

---

---

---

---

---

2. Escriba los aspectos en que se fija más la gente cuando una persona está hablando de manera interpersonal y que influyen positivamente.

---

---

---

---

---

---

3. Anote los aspectos en que se fija más la gente cuando una persona está hablando de manera interpersonal y que influyen negativamente.

---

---

---

---

---

---

4. Describa las cualidades de una persona a quien le daría credibilidad y pensaría que tiene competencia comunicativa.

\_\_\_\_\_

\_\_\_\_\_

5. Escriba y llene el siguiente cuadro para elaborar un “autodiagnóstico” y pueda reconocer sus áreas fuertes y sus áreas débiles en elementos visuales, vocales y verbales, para cumplir el rol de comunicador.

**Contrato de compromiso de comunicación oral**

Yo, \_\_\_\_\_,  
(NOMBRE)

para cumplir con efectividad mi papel de comunicador, pondré especial empeño en reconocer en mí mismo aquellos aspectos en los que puedo desarrollar o incrementar mis habilidades de comunicación oral durante este curso; por lo tanto, haré mi autodiagnóstico en la forma más objetiva posible, señalando con una ✓ los aspectos en los que considero que tengo más habilidad y con una ✗ los aspectos en los que creo tener menos habilidad.

<b>ELEMENTOS VISUALES</b>		<b>ELEMENTOS VOCALES</b>		<b>ELEMENTOS VERBALES</b>	
<b>Movimientos del cuerpo</b>		<b>Manejo de la voz</b>		<b>Lenguaje e ideas</b>	
Comunicación no verbal		Comunicación verbal			
Físico	_____	Claridad	_____	Lenguaje claro	_____
Arreglo personal	_____	Pureza	_____	Lenguaje sencillo	_____
Expresión facial	_____	Fuerza	_____	Lenguaje vívido	_____
Contacto visual	_____	Alcance	_____	Secuencia de ideas	_____
Ademanos	_____	Velocidad	_____	Unidad en el tema	_____
Postura	_____	Tono	_____	Lenguaje correcto	_____
Desplazamientos	_____	Volumen	_____	Convicción de ideas	_____
Autodominio	_____	Ritmo	_____	Creatividad	_____
		Énfasis	_____	Conciencia del tiempo	_____
		Pausas	_____		

De acuerdo con este autodiagnóstico, HAGO EL COMPROMISO de cumplir las prácticas de comunicación oral que me ayudarán a alcanzar las metas que escribo a continuación:

Meta 1: Sobre habilidades visuales

\_\_\_\_\_

Meta 2: Sobre habilidades vocales

\_\_\_\_\_

Meta 3: Sobre habilidades verbales

\_\_\_\_\_

\_\_\_\_\_

NOMBRE

\_\_\_\_\_

FIRMA

## Prácticas de comunicación oral

### Práctica 1: *El espejo*

Pida a un amigo o compañero que describa las principales características visuales y vocales que él percibe en usted. Pídale también que imite algunos movimientos, gestos y la voz, y que le indique las que juzgue más sobresalientes. Reflexione sobre lo que vio y escuchó.

### Práctica 2: *Mi personaje favorito*

Interprete un papel: observe una grabación de un video o la presentación por televisión de un comentarista seguro, vigoroso y enérgico, luego intente imitarlo. Puede escoger un líder de la política, de los negocios o los deportes. ¡Recuerde que hay que hacerlo con muchas ganas!

- Piense cómo lo haría el personaje elegido.
- Realice movimientos y gestos como él los haría.
- Imite el sonido de su voz, su entonación, fuerza, énfasis, etcétera.
- Pida la opinión del grupo sobre cómo lo hizo usted.
- Si es posible, grabe su actuación y al finalizar compárela con el video del personaje modelo.

### Práctica 3: *Debilidades*

De un periódico, seleccione alguna noticia y, después de leerla, coméntela ante compañeros, amigos, colegas, etcétera. Pida que alguno de ellos cuente el número de veces que usted haya realizado movimientos nerviosos, inadecuados o incongruentes con el mensaje, ya sea ademanes, gestos o posturas. Esto le dará una idea de cuán grave es su problema con los movimientos o si en realidad no tiene ninguno.

### Práctica 4: *Para conocer mi voz*

Utilizando una grabadora de voz, lea dos o tres párrafos de una lectura y escúchese detenidamente. Analice sus habilidades vocales y medite sobre las áreas de oportunidad que tiene para mejorar. Repita este proceso tres o cuatro veces, con la misma lectura, tratando de dar variedad a su voz, modificando el tono, la rapidez, el volumen, las pausas, etcétera. Luego compare la primera grabación con la segunda, con la tercera, y así sucesivamente. ¿Hubo modificaciones? ¿Cómo se escucha? ¿Le gusta su voz? ¿Qué elementos piensa que podría mejorar?

### Práctica 5: *Análisis de voces*

Llame por teléfono a varias casas comerciales para pedir información sobre algún producto y analice, en la voz de la persona que conteste, las características vocales estudiadas. ¿Cuáles voces le parecieron mejores? ¿Qué cualidades notó para decidir la respuesta anterior? ¿Qué características negativas se presentaron más comúnmente?

### Práctica 6: *Voz y sentimientos*

Seleccione alguna frase de una canción muy conocida; por ejemplo, "México lindo y querido, si muero lejos de ti, que digan que estoy dormido y que me traigan aquí". Pida a varios compañeros que digan la misma frase, pero con diferente entonación, para que denote agresividad, ternura, ironía, amor, enojo, indecisión, tristeza, alegría, buen humor, miedo, etcétera. ¿Quién lo hizo mejor? ¿Quién no le dio la entonación adecuada para transmitir el significado correcto?

## Casos para estudio y análisis

### La primera impresión

Era un día distinto para Jorge. Su jefe lo había citado en la sala de juntas de la empresa para presentarle al director comercial, con quien Jorge trabajaría de ahora en adelante, ya que debido a su excelente proyecto de promoción y ventas presentado a la compañía, viajaría al extranjero a integrarse con otros profesionales para llevar a cabo el trabajo y hacer realidad sus ideas.

Cuando Jorge llegó al lugar de la entrevista, su jefe lo llevó hasta la sala donde se encontraba el señor Martínez de la Cueva, el director comercial, a quien Jorge conoció mediante una presentación formal.

Al estrecharse las manos, Jorge y el señor Martínez de la Cueva se miraron a los ojos y en ese momento ambos percibieron sus respectivos estatura, color de ojos, tono de piel, forma de peinarse, color y forma del traje que vestían y complejión física.

Después de saludarse, Jorge comenzó a hablar sobre los puntos más importantes para el desarrollo de su proyecto de ventas y su voz se escuchó agradable, clara y bien modulada, con un lenguaje elegido y depurado, lo cual le causó muy buena impresión al señor Martínez de la Cueva, quien se formó un concepto de Jorge como una persona muy segura de sí misma. De hecho, la primera impresión que le produjo el rostro tosco y anguloso de Jorge, su baja estatura y su modesto traje, se compensó con la conversación interesante con la que Jorge lo estaba envolviendo. En cambio, a Jorge la voz áspera y el tono un poco hostil, el lenguaje descuidado y a veces hasta insolente del señor Martínez de la Cueva no le pudieron causar otro efecto sino uno muy desagradable. La primera impresión causada por el bien vestir, la gran estatura y buen semblante del señor Martínez de la Cueva se fue desvaneciendo a medida que hablaba... y con esas palabras... y ese sentido irónico... Entonces, Jorge

pensó que la persona que tenía ante sus ojos no era el jefe que él desearía para desarrollar su proyecto.

Al terminar la entrevista, el señor Martínez de la Cueva, quien al hablar había visto muy poco a los ojos de Jorge, seguía con un gesto de dominio en el rostro, y con voz fuerte e imperativa, indicándole los pormenores del viaje; aunque interiormente se sentía complacido pensando en trabajar con una persona que tenía tanto conocimiento de las ventas y mucha responsabilidad en el trabajo, como era Jorge. En cambio, Jorge, quien se mostró siempre sereno, controlando sus reacciones ante la prepotencia y el dominio de Martínez de la Cueva, se retiró del lugar sintiéndose muy defraudado y reflexionando sobre la posibilidad de no realizar su proyecto en el extranjero, teniendo como jefe a esa persona.

### Preguntas

1. Por su actuación durante la entrevista, ¿cuál de los dos participantes fue más efectivo en su comunicación? Explique.
2. ¿Qué tipo de habilidades, de las mencionadas en el capítulo, están presentes en este caso para que se diera el resultado obtenido?
3. ¿Qué elementos de comunicación no verbal se destacaron más en esta situación para causar un efecto positivo y cuáles para causar un efecto negativo?
4. Desde el punto de vista de habilidades de comunicación, ¿qué recomendaciones haría al señor Martínez de la Cueva? ¿Qué recomendaciones haría a Jorge?
5. ¿Qué disciplinas de comunicación no verbal sería conveniente estudiar para saber actuar en casos como éste?





*La vida es una conversación  
interminable.*

FRIEDRICH VON SCHIEGEL

Capítulo

4

# La comunicación interpersonal

*Las comunicaciones más cruciales para nuestras vidas ocurren en situaciones tan comunes que, con frecuencia, ni siquiera pensamos que en ellas se involucren habilidades para la comunicación, y muy raramente hacemos un análisis para poder comprender todas las razones por las que una persona ha fracasado en comunicarse en una situación interpersonal.*



## El concepto de comunicación “interpersonal”

La mayoría de las acciones que realizamos a diario incluyen diferentes procesos de comunicación interpersonal. Hybels y Weaver, en su libro *La comunicación* (1976:45), mencionan que:

Casi el 75% del tiempo que estamos despiertos lo pasamos escuchando, hablando, leyendo o escribiendo. La mayoría de tales formas tienen lugar en situaciones frente a frente o están directamente relacionadas con las comunicaciones interpersonales. Incluso, si deseamos examinar todas estas comunicaciones, no lo lograríamos, debido a que hay demasiadas.

Las numerosas situaciones en las que realizamos un intercambio de mensajes son todas comunicaciones con *personas*, lo que hace a veces difícil definir el sentido exacto del concepto de *comunicación “interpersonal”*, pues desde este punto de vista toda comunicación ocurre *entre personas, uno a uno, o uno a varios* (Hybels y Weaver, 1976:45).

Cuando una persona expresa a otra sus ideas por medio de algún lenguaje, y aquella responde de alguna forma, sucede la comunicación interpersonal, pues basta una señal o un gesto para comunicar algo. Este tipo de comunicación se da persona a persona o cara a cara. Los mensajes verbales y no verbales son enviados y recibidos de manera continua, en tanto que hay influencia recíproca en la conducta de los participantes del

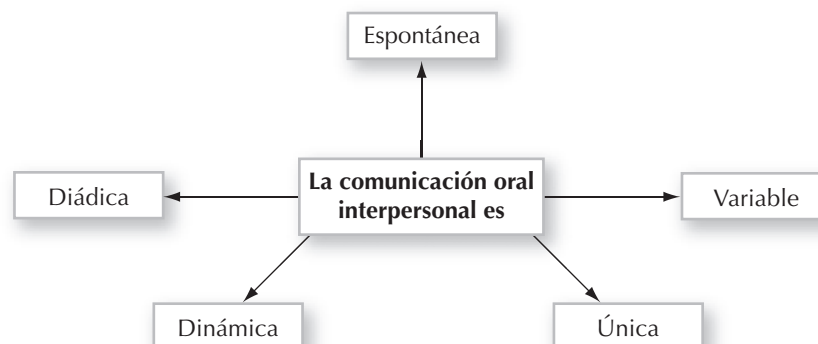
proceso comunicativo, de acuerdo con la interpretación que se haga de los mensajes, y se intercambian constantemente los papeles de hablante y escucha. Así definimos el concepto:

*Comunicación oral interpersonal es el proceso que ocurre entre una fuente-emisor y un receptor que están enviando y recibiendo mensajes en una transacción continua. Es el hecho de hablar cara a cara, en un nivel de interacción persona a persona.*

**Gerald R. Miller (citado en Fernández Collado, 1986:30-31).**

## Características principales

La forma en que las personas intentamos compartir ideas y sentimientos ha sido motivo de estudio de filósofos, poetas, artistas, psicólogos, sociólogos, etcétera, que han reconocido en la comunicación interpersonal sus efectos profundos y muy variables, así como las principales características que la distinguen y pueden ayudarnos a comprender su naturaleza, con un especial interés en la identificación, cercanía o intimidad que se establece en este tipo de comunicación oral.





- **Diádica:** porque se da recíprocamente entre dos personas, como “forma básica de comunicación entre humanos” (Miller, 1978, citado en Fernández Collado, 1986:30). De acuerdo con la situación y el número de participantes, se considera la interacción más personal, es decir, *uno a uno*.
- **Espontánea:** porque surge naturalmente, casi siempre sin planeación; mientras que su eficacia depende de la flexibilidad y de la sensibilidad de la fuente y del receptor para lograr la identificación, la confianza y la empatía.
- **Variable:** porque es afectada constantemente por factores internos de las personas, quienes llegan a cambiar sus pensamientos, actitudes, comportamientos, etcétera, y externos, al enviar y recibir mensajes en diferentes contextos y situaciones.
- **Única:** porque los mensajes son individuales, únicos, tanto en aspectos no verbales como en el contenido verbal; la expresión racional y emocional de los mensajes cobra significación para el emisor y para el receptor, en un contexto determinado y en un tiempo irrepetible.
- **Dinámica:** porque es un intercambio continuo de mensajes entre emisor y receptor, ya sea en forma verbal o no verbal; incluso, puede darse sin la intención de compartir el mensaje.

## Niveles de interacción

En la comunicación interpersonal, la interacción que se establece entre las personas en sus papeles de emisor-receptor, independientemente de que haya propósito o no para la comunicación, puede ser de dos tipos: *simétrica* o *complementaria*.<sup>1</sup> (Watzlawick, Beavin y Jackson, 1967, citado en Hybels y Weaver, 1976:61).

Interacciones que se establecen en la comunicación interpersonal:	
1. Simétricas	2. Complementarias

**La interacción simétrica es la relación basada en la igualdad:** ocurre entre personas con los mismos rangos, grupo, condición física o intelectual, estatus y otras características; los participantes se tratan como iguales, reflejando abierta y mutuamente sus conductas. En un sentido positivo, la entendemos como llegar a convivir fácil y cómodamente con los otros. Implica abrirse, expresarse y compartir. Es estar presente. Si no estamos presentes, se deteriora poco a poco la calidad de nuestras interacciones con los demás y nos enfrentamos al riesgo de perder el contacto. Por ejemplo, cuando dos miembros de una familia se separan para vivir en diferentes ciudades, la interacción comienza a reducirse por la pérdida de contacto personal o la falta de presencia.

**La interacción complementaria se basa en diferencias de los participantes:** generalmente uno es superior a otro. Las diferencias pueden ser de cualquier índole; físicas, intelectuales, de estatus social o lingüístico, etcétera. Los participantes se tratan con reserva y llegan incluso a jugar “juegos de distancia”. A medida que las diferencias se manifiestan, la interacción toma un sentido negativo o de insatisfacción personal que logra alterar las estructuras de las personas afectadas. Un ejemplo de este tipo de interacción lo vemos en las conductas convencionales, dentro de una organización, entre patrones y subordinados.



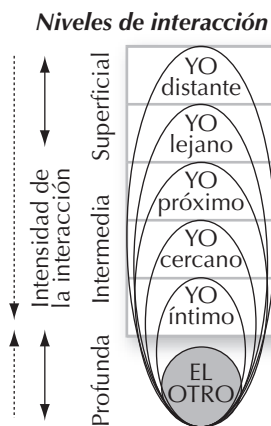
<sup>1</sup> Paul Watzlawick, Janet Helmick Beavin y Don D. Jackson, *Pragmatics of Human Communication: A Study of Interactional Patterns, Pathologies, and Paradoxes*, W.W. Norton, Nueva York, 1967. Citado en Hybels y Weaver, 1976:61.

Una situación de comunicación interpersonal se compone de ambos tipos de interacciones. La igualdad o las diferencias en los participantes afectarán el tipo de relación que se produzca, ya sea negativa (amenaza, autoridad, agresividad, etcétera) o positivamente (cortesía, respeto, etcétera). En las situaciones de interacción simétrica es común el establecimiento de un ambiente donde se logra la confianza o la credibilidad en forma rápida e incluso se llega a empatizar, mientras que en las interacciones complementarias este ambiente es más difícil de lograr por el predominio de uno de los participantes.

La finalidad sana de toda comunicación interpersonal debe ser la satisfacción mutua de expectativas, para lo cual las personas tienen que cumplir con cuatro requisitos:

1. **Saber escuchar**
2. **Deber compartir**
3. **Querer comprometerse**
4. **Interactuar recíprocamente**

La interacción positiva requiere también la condición de estar presentes en la comunicación. La presencia la consideramos en dos formas: la intensidad del contacto o la relación con uno mismo y la intensidad del contacto o la relación con otros. Esta intensidad del contacto resulta del conocimiento personal que tienen los participantes en el proceso comunicativo; en tal sentido, encontramos cinco niveles de interacción o cinco formas de estar presentes en la comunicación con otros:



1. **Nivel de interacción distante:** En este nivel, la interacción es mínima; se demuestran sólo conductas aprendidas para situaciones formales, como cuando llega una visita a casa, o en una ceremonia religiosa, un acto político, un velorio o una graduación. En esos casos sabemos cuándo pararnos, cuándo sentarnos, cómo preguntar o responder, etcétera.

Entramos a jugar un rol. Sabemos cómo vestarnos, qué tono de voz usar, cuál es la postura más adecuada, etcétera. Aprendemos cómo estar presentes manifestando una conducta apropiada en cada circunstancia.

2. **Nivel de interacción lejano:** En este nivel se puede entrar en contacto verbal y de esa forma conocer algo más del otro. Sin embargo, hay límites, que dependen de nuestra manera de interactuar según normas culturales en situaciones de contacto cotidiano, como en el trabajo, con los vecinos, en el supermercado, etcétera.




3. *Nivel de interacción próximo:* En este nivel nos aproximamos al ser de la otra persona; nos conocemos más y reconocemos la influencia de uno sobre el otro. En este tercer nivel hemos superado la etapa de observación de posturas y la escasez de conocimiento del otro: comenzamos a saber cómo es y cómo piensa. El enfoque está en los sentimientos, las reacciones, los puntos de vista y las formas de ser de las personas.
4. *Nivel de interacción cercano:* En este nivel, el grado de penetración en el mundo del otro es más profundo; sabemos y entendemos más de él; conocemos su presente y su pasado, su manera de sentir y de relacionarse con otros. Aquí ocurren experiencias intensas, que podemos señalar como “comunicación muy personal” o “muy profunda”. Son momentos sensibles, de profundo aprendizaje o de crisis. Ocurren como interacción uno a uno y llegan a servir para explorar problemas, descubrir sentimientos o compartir vivencias intensas.
5. *Nivel de interacción íntimo:* En este nivel la interacción llega a su proximidad máxima. Se experimenta un encuentro con el ser de la otra persona. Se llega a un máximo de entendimiento y comprensión entre las dos partes; es una experiencia que suele dejar huella, de apertura, unidad y conexión. Resulta una experiencia momentánea, pero vivida con gran intensidad. En este nivel, la interacción es una verdadera vivencia compartida; tal experiencia está llenando episodios íntimos que las personas guardan en un lugar en su interior. Son momentos muy especiales que han pasado en compañía de alguien.

Mediante la interacción con otras personas nos damos cuenta de quiénes somos, de nuestros valores y nuestras creencias, de nuestros pensamientos y sentimientos. En una relación cercana, siendo como somos, nos hacemos vulnerables y nos conocemos. Nos damos cuenta de nuestro impacto en otros, así como de lo que tenemos para dar y que cambiar. Descubrimos nuestras fuerzas y debilidades; en especial, experimentamos nuestras diferencias.

La interacción con otros incluye a los que son semejantes a nosotros (interacción simétrica) y a los que son diferentes (interacción complementaria), es decir, a todos, porque todos somos una oportunidad potencial de crecimiento a través de la relación. Es un prejuicio el que no nos podamos relacionar con gente que es diferente y que no podamos aprender de ella. En las diferencias se encuentran los ingredientes complementarios que se llegan a integrar al todo, y los ingredientes contradictorios, que son sometidos a procesos de negociación, de manera que una u otra formas casi siempre enriquecen la relación.

## Tipos de mensajes

De acuerdo con el nivel de interacción, los mensajes que envían y reciben las personas se pueden clasificar, según el estado de ánimo que predomine en el proceso comunicativo, en dos tipos: *racionales* y *emocionales* (Hybels y Weaver, 1976:66).



**1. Racionales:**  
*expresan ideas estructuradas;  
es el pensamiento lógico.*

**2. Emocionales:**  
*expresan sentimientos  
del comunicador.*

Las líneas para desarrollar un mensaje racional son claras y fáciles de seguir, basta con generar ideas en un orden lógico y expresarlas en forma coherente; pero las que rigen los mensajes emocionales no lo son, especialmente en situaciones conflictivas. Las líneas de acción más importantes para enviar mensajes emocionales requieren el conocimiento de la otra persona, para demostrarle simpatía o cordialidad y mantener la autenticidad.

Para alcanzar esta autenticidad debemos mostrar confianza en el otro, debido a que la emotividad en tal tipo de transacción puede desembocar en una mala interpretación o un rechazo, ser ignorado, engañado, explotado o incluso parecer ridículo. Es muy probable que si somos defraudados por alguien en quien confiábamos, después nos sea muy difícil volver a mostrarnos francos o auténticos.

El psiquiatra Ralph R. Greenson<sup>2</sup> afirma que, cuando uno se ve envuelto en mensajes emocionales, las cosas adquieren mayor importancia, y llegan a producir “dificultades, conflictos, desilusiones, traiciones, desavenencias, etcétera”. Añade que “esto ocurre cuando uno se emociona demasiado”. En consecuencia, el comunicador debe estar preparado para experimentar dichas emociones y controlarlas con inteligencia.

¿Por qué es tan emocional la comunicación interpersonal? Porque la emoción no se planea, ni se prepara, ni se estructura. Surge por las actitudes, necesidades, metas y experiencias pasadas, así como por las expectativas de los participantes y por sus estados de ánimo, además de otros factores ambientales y psicológicos que pueden afectar el mensaje.

El comunicador efectivo tomará nota de todos estos factores, sin evitar por ello los mensajes emocionales. Estructurar y preparar un buen mensaje verbalmente correcto, en una comunicación interpersonal que se le presenta al oyente “a distancia”, como si se tratase de un discurso público, servirá solamente para impedir una interacción significativa. En lugar de eso, el comunicador debe intentar comunicarse *racional y emocionalmente*, manteniendo un continuo contacto visual, creando o preservando aquellas condiciones que ayudarán al receptor a “sentir” la emotividad que transmite el emisor a través de sus palabras.

## Propósitos de la comunicación interpersonal

La comunicación (como vimos en el capítulo 1) nace como una acción vital para el ser humano; por medio de ella formamos grupos y compartimos ideas. Ella refleja la capacidad del hombre de simbolizar lo que ve y siente de su entorno, a través de un lenguaje que propicia el acercamiento entre personas. Desde este punto de vista, el primer propósito de la comunicación es un *propósito social*, que surge por la necesidad de comprendernos y entendernos como sociedad. Por otro lado, cuando existe una intención de las personas para la comunicación, entonces nace un propósito *utilitario*.

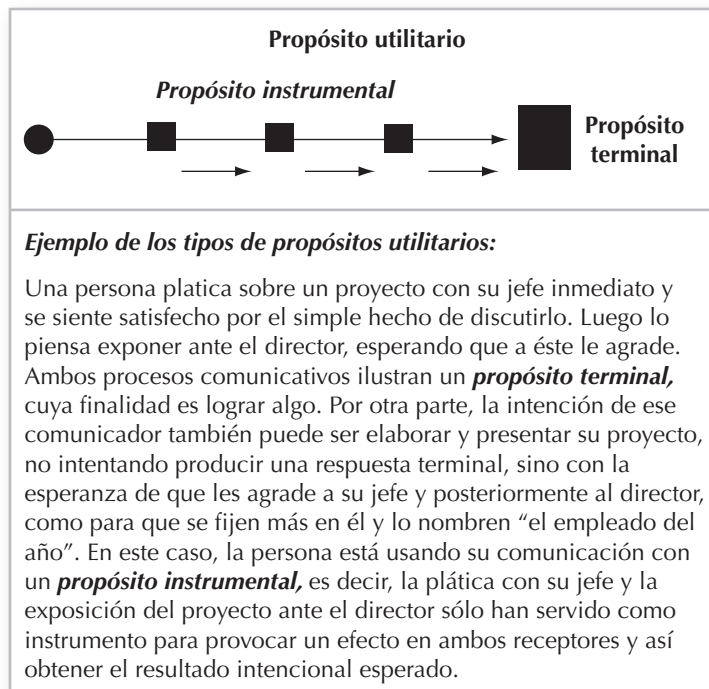
El propósito utilitario resulta eficiente y constructivo cuando se quiere lograr algo que deje mutua satisfacción en los participantes del proceso comunicativo; pero llegar a determinar el propósito es una situación difícil, ya que podemos relacionar el mensaje con los efectos o resultados, o bien, con las intenciones del emisor (Berlo, 1980:9).

El propósito utilitario, como su nombre lo indica, nos es útil para crear un efecto intencionalmente en la comunicación interpersonal: en la familia, en los asuntos de negocios, en las escuelas, en el comercio, en la supervisión y dirección de empleados, etcétera; la comunicación entre personas con un propósito utilitario tiene una meta bien definida y es distinta por completo de la puramente social. Las preguntas “¿Qué deseo o espero al comunicar el mensaje?” (intención) y

<sup>2</sup> Ralph R. Greenson, “Motional Involvement” en *The Exacting Ear*, Eleanor McKinney (ed.) Pantheon Books, Nueva York, 1966, reeditado en *Bridges Not Walls: A Book Interpersonal Communication*, John Stewart (ed.). (Addison-Wesley Reading, Massachusetts, 1973:61. Citado en Hybels y Weaver, 1976:66.)

“¿Cuál es la respuesta que deseo obtener?” (resultado) nos sirven para analizar los propósitos de comunicación y especificarlos en términos de la utilidad que se quiere lograr.

Definir el propósito utilitario llega a ser algo confuso o difícil (Berlo, 1980:10), pero podemos imaginar un continuo en donde el extremo será un *propósito terminal* (el resultado esperado) y las posiciones dentro de este continuo indicarán un *propósito instrumental* (lo que deseo hacer para lograr el objetivo). Estas dos clasificaciones (citadas por Berlo, 1980:9-10) nos señalan el grado en el que se cumplió el propósito o la finalidad de la comunicación, o bien, hasta qué punto el propósito ha sido sólo un instrumento para llegar a un resultado esperado.



Al comunicarnos oralmente, cualquier tipo de mensaje puede tener diferentes propósitos, algunos altamente terminales y otros esencialmente instrumentales, tanto para el emisor como para el receptor. Si reconocemos los propósitos terminales (los que se cumplen enteramente con la terminación del mensaje) y los instrumentales (los que se llegan a cumplir sólo después de que la respuesta del mensaje ha sido utilizada como instrumento para producir otra respuesta posterior), asumiremos la responsabilidad del resultado o el efecto de la comunicación.

Los tipos de propósitos no tienen relación con la formalidad o informalidad de la situación, ya que en ocasiones la comunicación interpersonal llega a darse en un contexto formal, sin un propósito establecido, o bien, si se tiene una intención firme para lograr algo, se puede realizar en un contexto muy informal. En las áreas profesional, laboral y personal, cuando nos comunicamos con otros, empleamos propósitos sociales y utilitarios, tanto instrumentales como terminales, en situaciones formales e informales.

## La conversación

Cuando hablamos..., ¿debemos pensar en el que escucha? ¿Cómo debemos comenzar una conversación? ¿Cómo hacer



que lleguen con claridad nuestras ideas a otros? ¿Cómo hacer para dejar una buena impresión de nuestra comunicación?

*Conversar* es hablar una o varias personas con otra u otras; es vivir, habitar en compañía; es comunicar y tener amistad unas personas con otras. Una conversación (del latín *conversatio*) es una plática entre dos o más, es un diálogo que se establece de manera agradable (*Diccionario enciclopédico Océano*, 1996:398).

La conversación no debe ser un interrogatorio; no es sólo contestar un cuestionario en donde participan dos personas, por ejemplo:

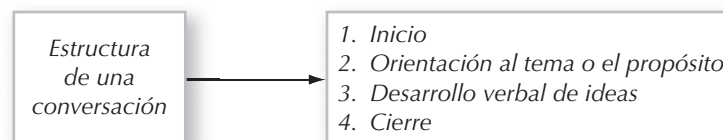
- ¿Adónde fuiste ayer?
- A la plaza.
- ¿A qué fuiste?
- A ver si encontraba a Juan.
- ¿Quién es Juan?
- Un policía que cuida la plaza.
- ¿Y para qué quieres un policía?
- Juan es mi amigo.

Este tipo de comunicación dista mucho de ser una verdadera conversación. La relación estrictamente bilateral pregunta-respuesta destruye la fluidez del estilo cálido y afectivo que debe tener una conversación. La conversación tampoco tiene que ser una suma de monólogos, sino *comprensión del diálogo* (Pierro de Luca, 1983:46). Los adultos creen saber conversar porque cada uno dice lo que piensa, aunque algunos reflexionan en lo que dirán mientras su interlocutor habla, de tal manera que no siempre escuchan. En este sentido, no se da el diálogo: lo que ocurre es simplemente una recopilación de ideas en donde cada hablante hace sus propias asociaciones libres, sin llegar a un verdadero intercambio de ideas.

En la conversación no existe ninguna regla específica para precisar cómo debe ser un mensaje en respuesta al de un hablante, pues cada interacción es cambiante, por lo que tratar de imponer un orden preestablecido puede reducir la retroalimentación y afectar todo el proceso de comunicación interpersonal (Pierro de Luca, 1983:47). Sin embargo, es de gran utilidad pensar en estructurar el mensaje para conseguir un mejor resultado del propósito deseado.

Por ejemplo, es probable que un buen vendedor cambie el orden o la estructura de su comunicación (vendiendo el mismo producto) de acuerdo con la manera en que perciba al cliente y sus necesidades. Un buen maestro cambiará el orden de la presentación de su material en relación con las expectativas de los diferentes grupos. Una madre tendrá que cambiar el orden y quizá las palabras al conversar con su hijo pequeño y al platicar del mismo tema con su hijo mayor. En cada caso, la conversación tomará una estructura adecuada a cada receptor.

La estructura de la conversación que podemos recomendar es simple y flexible; consta de cuatro etapas:

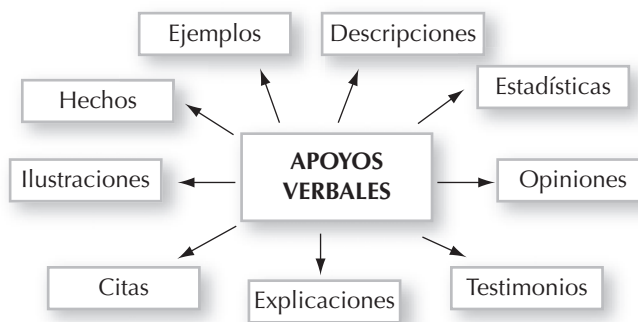


1. **Inicio:** Para iniciar una conversación podemos saludar, hacer una breve presentación de nosotros mismos y permitir al otro que también lo haga. Es usual comenzar con una referencia a algún aspecto físico o una actividad de la persona, o de ambos participantes. Asimismo, es común hacer referencia al contexto en el que se encuentran, ya sea el ambiente o lugar, o el estado psicológico de los participantes.
2. **Orientación al tema o el propósito:** Se da casi inmediatamente después de la fase de inicio. Entonces los participantes hablan un poco sobre el motivo de la reunión o la conversación, y sobre el propósito que persiguen. Recordemos (como vimos en el capítulo 1) los

propósitos generales de la comunicación: *informar, entretener, persuadir y actuar*, que serán los que llega a tener una persona para establecer una conversación; durante ella, emisor y receptor pueden ir observando sus reacciones emocionales a través de los gestos, movimientos del cuerpo y el tono de voz (directo, redundante, agresivo, dulce, etcétera) adecuados para poner un matiz a la conversación y cumplir el objetivo deseado.

3. **Desarrollo verbal de ideas:** Para mejorar la parte racional de los mensajes interpersonales, es necesario prestar mayor atención al contenido de ideas en la comunicación, para hacerla efectiva. *El desarrollo verbal del contenido sirve para justificar, especificar o concretar mejor las ideas* (Enhninger, Gronbeck, McKerrow y Monroe, 1981:124-125). Su principal función es dar cuerpo a la estructura del mensaje, pues sin el desarrollo verbal los mensajes se convierten sólo en aseveraciones o generalizaciones sin contenido.

Las ideas pueden desarrollarse de diferentes formas, según el estilo personal del hablante; sin embargo, deben reforzar siempre al mensaje, de manera que éste pueda ser comprendido fácilmente y con claridad por el oyente. Hybels y Weaver (1976:68) mencionan *nueve formas de apoyo* usadas con más frecuencia en las conversaciones:



- **Los ejemplos:** Surgidos de la experiencia del comunicador, son excelentes apoyos para la conversación, debido a que sus detalles son bien conocidos por los oyentes que participan en la comunicación, pues casi siempre han vivido experiencias similares.

Los ejemplos son apoyos verbales basados en las experiencias personales y revelan parte del yo; por ello, captan a la empatía del oyente; la persona que lee mucho también logra obtener variedad de ejemplos extraídos de libros, revistas, periódicos, etcétera; es posible usar los ejemplos basados en las experiencias de los demás. Contar la experiencia de un compañero de clases sobre el problema que representó para él decidirse por una chica, puede ser de utilidad para quienes escuchan el ejemplo.

El comunicador también puede crear un *ejemplo hipotético*, por alguna razón específica ligada con la situación o el mensaje; en este caso, es conveniente que el comunicador entere al oyente de que el ejemplo utilizado es ficticio. Así, la persona con una amplia gama de experiencias será más hábil para obtener ejemplos, los cuales serán combinados con ejemplos de otras personas, además de que es posible crear algunos ejemplos hipotéticos para desarrollar las ideas con mayor claridad al conversar.

- **Las explicaciones:** expresan mediante pasos, etapas, fases, partes, etcétera, la forma en que se realiza, compone o demuestra un proceso.

En una conversación las explicaciones sirven para hacer comprender a otros la forma detallada en que se realiza algo. Con este tipo de apoyos se puede ofrecer más información, ampliar la conversación y clarificar la forma en que se debe elaborar algo; por ejemplo, cuando decimos cómo fue sucediendo un acontecimiento, etcétera.

- **Las descripciones:** al hablar sobre formas, tamaños, colores, texturas, composiciones, dimensiones, etcétera, se está describiendo.

Las descripciones son apoyos que se utilizan para crear una imagen de las cosas en las personas. En ocasiones es necesario reforzar una idea haciendo que las personas, al escuchar, visualicen en su imaginación las características principales de algún objeto, persona, lugar o acontecimiento. El gran auxiliar en una conversación, para darle viveza y exaltar la imaginación del oyente, son las descripciones, ya que a través de ellas recreamos las condiciones físicas y psicológicas de alguna cuestión.

- **Los hechos:** los constituyen las partes de verdad que existen en una realidad y que pueden verificarse posteriormente. Los hechos se emplean para subrayar o poner énfasis en la verdad de algunas ideas.

Cuando se conversa con otros de cualquier tema, es muy probable que se añada un hecho que se ha leído o visto recientemente; cuando alguien habla sobre los jóvenes, que van cada vez más a universidades del extranjero a estudiar algún posgrado, tal vez sea útil mencionar el último estudio en el que se afirma tal hecho. Otra modalidad del hecho es que, agrupando varios hechos, surgirá una estadística.

- **Las estadísticas:** son representaciones numéricas de grupos de hechos o ejemplos que han sido condensados en un solo número o porcentaje. Las que más se utilizan son aquellas que emplean números redondos.

Un comentarista habló sobre el hecho de que el alcohol era la droga más peligrosa y de la que más abusan los jóvenes en la actualidad. Este hecho lo apoyó con tres estadísticas: 1. el número de muertos en accidentes provocados por la ingestión de alcohol; 2. el número de hechos de violencia provocados por el alcohol en bares y centros de diversión; 3. el número de jóvenes tratados por alcoholismo en centros e instituciones de rehabilitación contra adicciones.

- **Las ilustraciones:** son ejemplos prolongados o hechos narrados con todo detalle, historias de acontecimientos que emplea el comunicador para “ilustrar” una idea para que el oyente la imagine con viveza y colorido. Son especialmente atractivas debido a que despiertan el interés por revelar historias reales en situaciones reales.

A la mayoría de las personas nos gusta oír con todo detalle lo que sucede día con día, cuya narración aparece en los periódicos: la verdadera historia del niño que fue abandonado en un centro comercial por su madre unas horas después de que había nacido..., el accidente en el que murió el mejor ilusionista del continente Americano..., etcétera. Un buen conversador probablemente tendrá un amplio repertorio de historias para narrar en el momento adecuado y añadirle así más interés al mensaje.

- **Las opiniones:** con mucha frecuencia la razón por la que una persona expresa algo es tan importante como lo que dice.

Cuando utilizamos la opinión como apoyo, pedimos al oyente que acepte nuestra idea debido a que otros también la han aceptado; pero cuando empleamos las opiniones de otros, hay que asegurarnos de que el oyente sepa de quién es la idea que estamos transmitiendo. Si el oyente no posee dicha información, podemos hacer una de dos cosas: eliminar la opinión de nuestra comunicación o proporcionar la información que permitirá juzgar la competencia de la fuente. Para ello asegurémonos de que la persona sea de buena reputación y digna de credibilidad. Cuando se usan opiniones de otros, es necesario especificar y asegurarse de que en realidad apoyan nuestra idea con exactitud.

- **El testimonio:** cuando la persona es más importante que su opinión, lo que dice se convierte en un testimonio.

El testimonio es un apoyo que se emplea para otorgar credibilidad a nuestro mensaje, ya que si el oyente escucha lo que aseguró alguien que merece respeto y confianza, entonces el mensaje también lo merecerá. Esto significa que no sólo debemos preocuparnos por expresarle algo a nuestro oyente, sino que hay que conocer bien lo relacionado con los intereses personales, los prejuicios, la formación y las experiencias de las personas que vamos a emplear como ejemplo.



Otras veces leemos en algún texto lo que algunos famosos o de gran prestigio opinaron o dijeron; en tales casos también es posible “citar” el libro, la revista, el periódico, etcétera, de donde obtuvimos la opinión.

- **La cita:** es la opinión o expresión de ideas que ha quedado registrada en algún texto, debido a la fama, el estatus, la popularidad o el prestigio de la persona que la externó.

Cuando citamos a otra persona, debemos esforzarnos para preservar su intención. Las citas inadecuadas y carentes de exactitud o fuente de información aminoran la credibilidad de la persona citada, al igual que la nuestra como comunicadores. Para utilizar las citas, es necesario especificarlas y asegurarse de que apoyan la idea con exactitud.

Los apoyos verbales añaden interés al mensaje, ayudan a mantener la atención del oyente y llegan a dar credibilidad a nuestro mensaje; por eso no debemos usar sólo uno de ellos. Podemos usar combinaciones de manera que se haga más atractiva la conversación: usamos una opinión personal, después la reforzamos con algún ejemplo, mencionamos varios hechos, ilustramos lo ocurrido recientemente y terminamos con el testimonio de alguien de prestigio. De esta forma, la idea quedará totalmente respaldada con apoyos que ayudaron a desarrollar las ideas verbalmente, a la vez que se mantuvo el interés y la atención del oyente durante la conversación.

- **El cierre:** la parte final es importante para reflexionar sobre el tema tratado y verificar si se cumplió el objetivo de la conversación. Los comunicadores pueden hacer un breve resumen de lo platicado, o recordar el punto esencial que motivó la charla y decir explícitamente si quedaron satisfechos con la conversación o si se tendrá que efectuar alguna otra en el futuro. Al terminar, generalmente hay una despedida en donde se desea algo bueno para el otro y se invita a comunicarse de nuevo; la forma oral de despedirse varía según las costumbres de cada región o cultura.

Para ser buenos conversadores debemos tener algo que decir, saber expresarlo y hacerlo de la manera más adecuada y en el momento más oportuno ante determinadas personas. El tono de formalidad o seriedad en el que incurren con frecuencia los tratos profesionales no se escucha generalmente en las llamadas conversaciones sociales. Sin embargo, deben convertirse en charlas que posean cierto interés, de manera que valga la pena pasar el tiempo sin considerar que se malgastó.

A la gente no le gusta reunirse con los amigos en actividades que no hayan sido planeadas de antemano, pues existe el temor de no saber conversar sobre algún tema en especial o malgastar su tiempo en pláticas inútiles. Hemos perdido el placer de conversar por conversar, que es esencial para el entretenimiento humano. En la actualidad, lo que más se acostumbra sólo por el placer de hacerlo son las charlas de café, en los recesos de eventos y exposiciones, después de las comidas con amigos, durante los viajes largos y en los ratos de ocio en casa con la familia. Tales conversaciones son generalmente positivas, estimulantes o simplemente entretenidas, y una manera de incrementar la capacidad de comunicarnos interpersonalmente.



## La entrevista

Entrevistar es el proceso de comunicación en el que se mantiene una conversación con una o varias personas acerca de un tema para informar a un público de sus respuestas (*Diccionario enciclopédico Océano*, 1996:594).

- **El entrevistador** es la persona responsable de dirigir y controlar el desarrollo de la conversación, quien trata de cumplir el objetivo propuesto y crear un clima de cordialidad entre los participantes de este proceso de comunicación.

---

*La entrevista es una forma de conversación que se propone un fin determinado, distinto del simple placer de conversar. En ella encontramos tres componentes: el entrevistador, el entrevistado y la interacción.*

---

- *El entrevistado* es la persona dispuesta a conversar con la finalidad de responder a las preguntas que establece el entrevistador, para aportar la información que su experiencia o conocimiento le permitan, para transmitir sus ideas o puntos de vista a un receptor o grupo de receptores.
- *La interacción*, como todo proceso de comunicación interpersonal, es continua, dinámica, con propósitos utilitarios acordes a las funciones de la comunicación y a los formatos propios para la entrevista.

## Propósitos de la entrevista

La finalidad de cada entrevista debe establecerse desde la etapa de preparación, para asegurar que las preguntas sean las más apropiadas para el tipo de entrevista que deseamos realizar. Tenemos los siguientes propósitos:

Propósitos de la entrevista	Tipos de entrevista
1. <i>Obtener información para evaluar</i>	<i>Informativa</i>
2. <i>Intercambiar opiniones o puntos de vista</i>	<i>De entretenimiento</i>
3. <i>Cambiar o reforzar actitudes</i>	<i>Persuasiva</i>
4. <i>Convencer y llevar a una acción</i>	<i>Persuasiva</i>

1. *Para obtener información y evaluar*, la entrevista es la práctica más común para conseguir información casi sobre cualquier tema, si tenemos acceso a la persona adecuada que la proporcione. En este tipo de entrevista, el entrevistador juega un papel superior; él busca la información llevando la dirección y el control de las preguntas. Debe estar atento al tiempo que toma el entrevistado para responder y observar si la respuesta contiene la información deseada en forma completa. El entrevistado debe ser paciente y cuidar que sus respuestas sean lo suficientemente completas y claras para que el entrevistador capture la información y la comprenda correctamente. De esta manera, ambos participantes aseguran que el intercambio sea equilibrado y cumpla con el propósito establecido.  
La entrevista informativa puede tener propósitos más específicos, como *evaluar*. Para cumplir dichos propósitos, el entrevistador debe tratar de crear una atmósfera relajada e informal para poner en claro que la evaluación que se haga del entrevistado será justa y amigable. Los resultados de la evaluación habrán de estar sustentados en criterios objetivos y en información documentada, no en valoraciones subjetivas o generalidades poco claras. De esta manera, la entrevista será más provechosa.
2. *Para intercambiar opiniones y puntos de vista*, la capacidad de conversar satisfactoriamente en la empresa o en el trabajo no puede separarse radicalmente de las actividades sociales, ya que intercambiar opiniones y puntos de vista con diferentes personas es tan importante como las citas o reuniones de trabajo; de todos es conocido que alrededor de una buena comida, en una cena de gala, en una exposición o en un café, se realizan negocios y se toman grandes decisiones; pero cuando hay un objetivo definido para conversar de acuerdo con el contexto de trabajo y ciertos asuntos, la entrevista a un nivel de entretenimiento, sujeta a un tiempo oportuno y con un número variable de personas a quienes les atañe el tema, ya sea de manera formal o informal, pero en *forma profesional*, resulta ser útil para lograr diversos objetivos planeados.
3. *Para cambiar o reforzar actitudes* en una situación persuasiva, el entrevistador puede cambiar actitudes o reforzarlas; las habilidades necesarias para cumplir este propósito estarán dirigidas a descubrir las necesidades que imperan en los entrevistados para, mediante estímulos poderosos en su mensaje, satisfacer tales necesidades y provocar la respuesta esperada del entrevistado.
4. *Convencer y llevar a una acción*. Por medio de la persuasión también es posible aconsejar, orientar, convencer y llevar a una acción. Este tipo de entrevista va dirigido a convencer y, posteriormente, generar una acción específica; por ejemplo, en las actividades de venta, un ven-

dedor entrevista a posibles clientes con el propósito de lograr que le compren su producto. Aquí los papeles de entrevistado y entrevistador son más igualitarios o complementarios, por lo cual el contexto y el ambiente deben ser de confianza e influirán en el éxito o fracaso del propósito.

Dichos propósitos constituyen la razón de la entrevista y son los que guían el tratamiento del tema en un formato *pregunta-respuesta*, en donde la responsabilidad es compartida. Cada participante en la entrevista tiene que determinar su propósito en relación con el tema. Ambos necesitan prepararse y planear forma, secuencia y tiempo en que deberá realizarse. Los dos pueden fallar ya sea al preguntar o al responder, por una falta de planeación o desconocimiento del tema, y no conseguir la finalidad propuesta. Por ello, resulta conveniente señalar responsabilidades de cada uno de ellos:

#### Responsabilidades del entrevistado

- *Debe estar familiarizado con la información, de manera que responda fácil y rápidamente.*
- *Tiene que hacer el intento de anticipar todas las preguntas posibles que habrá de responder. Si el entrevistador hace alguna pregunta que no sepa contestar, será una indicación de que la preparación fue inadecuada.*
- *Debe sujetarse a la guía marcada por el entrevistador para satisfacer las expectativas respecto de la información, el tiempo y el propósito de la entrevista.*

#### Responsabilidades del entrevistador

- *Seleccionar el tema y material que serán cubiertos.*
- *Determinar el propósito de la entrevista.*
- *Establecer las preguntas.*
- *Fijar el tiempo límite permitido al entrevistado para desarrollar completamente sus ideas en sus respuestas.*
- *Dirigir y llevar el control del asunto o tema de la entrevista.*

Existen formas en las cuales el entrevistado puede manipular al entrevistador o incrementar su control durante el desarrollo de la entrevista, que no son deseables por varias razones:

- *Primero:* el entrevistado puede rehusar responder preguntas si ve que son muy personales, inapropiadas o que están envueltas en información confidencial.
- *Segundo:* el entrevistado llega a influir en el tiempo dedicado a la respuesta de cada pregunta. Algunas preguntas pueden ser respondidas con un rápido sí o no, mientras que otras deberán ser respondidas con detalle.
- *Tercero:* una vez que las preguntas han sido contestadas, el entrevistado puede llevar al entrevistador hacia otros extremos de sus puntos de vista sobre el tema, cuando considere que el entrevistador no sabe mucho del tema o desconoce algún punto importante.

## Estructura de la entrevista

La entrevista se compone de varios pasos importantes, que necesitamos considerar con el propósito de reconocer las partes de su estructura básica, la cual consta de:

*Apertura o presentación del tema:* se establece la credibilidad del entrevistado y se explica también el propósito de la entrevista.

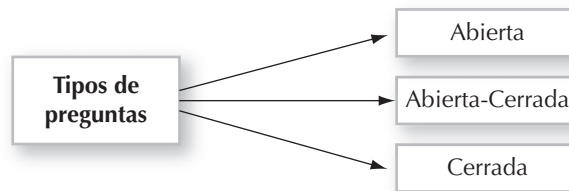
*Cuerpo principal:* es la parte donde se exponen las preguntas y se obtienen las respuestas. El entrevistador puede dividir la entrevista en segmentos, de acuerdo con la temática, y hacer diferentes grupos de preguntas para cada segmento si lo considera necesario.

**Conclusión:** es la parte en la que el entrevistador hace un resumen de los puntos tratados o una referencia al propósito más importante de la entrevista.

**Cierre:** se despiden al entrevistado y se agradece su participación para hacer explícito el final de la entrevista.

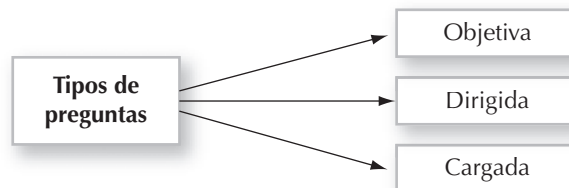
## Las preguntas en la entrevista

El valor de una entrevista está determinado en gran parte por la calidad de las preguntas. Algunas pueden ser concretas y fáciles; otras, muy generales o difíciles de responder. De aquí se desprende la primera clasificación de las preguntas con base en la forma de responder del entrevistado:



- **Abierta:** permite al entrevistado responder exponiendo sus puntos de vista libremente y al entrevistador identificar áreas útiles o información de interés, para cumplir el propósito de la entrevista.
- **Abierta-cerrada:** permite al entrevistado responder con cierta libertad, aunque solamente sobre los puntos o las ideas que son del interés del entrevistador.
- **Cerrada:** el entrevistador pregunta en forma concreta sobre cierto dato o información específica, en poco tiempo. La posición del entrevistado está sujeta a dar respuesta en breve tiempo al entrevistador, quien mantiene el control sobre el tema.

La segunda clasificación de las preguntas se hace con base en *la objetividad o subjetividad respecto del tema*; tenemos tres modalidades:

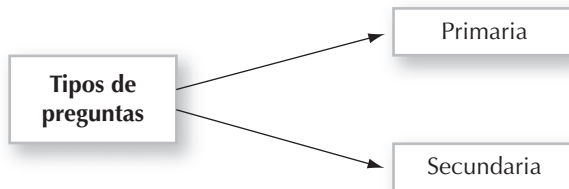


- **Objetiva:** es la pregunta que hace el entrevistador con un punto de vista imparcial, tratando de no ser subjetivo respecto del tema para permitir razonar al entrevistado sin ninguna influencia, antes de responder. Por ejemplo: “¿Para usted qué representó el hecho de encontrar en su país personas involucradas con el terrorismo?”. Al respecto, el entrevistado puede responder libremente según su criterio personal.
- **Dirigida:** es la pregunta que llegará a influir para dirigir o sugerir la respuesta que debe dar el entrevistado. Por ejemplo: “¿Para usted representó malestar o enojo saber que en su país se encontraban personas involucradas con prácticas terroristas?”. Al responder el entrevistado, generalmente dirá que sí se sintió enojado o molesto, porque esa era la dirección de la pregunta.
- **Cargada:** es la pregunta que contiene palabras “cargadas” de emotividad, las cuales provocan una influencia o reacción positiva o negativa en el entrevistado. Por ejemplo: “¿Para usted representó un gran enojo saber que los rebeldes que provocaron la guerrilla en su país son auténticos asesinos, además de estar involucrados en actividades terroristas?”.

Aquí las palabras “gran enojo”, “rebeldes”, “guerrilla”, “auténticos asesinos” y “terroristas” van creando un ambiente psicológico negativo que puede motivar al entrevistado a responder más emocional que racionalmente, debido al sentimiento provocado por el entrevistador.

Una tercera clasificación se establece con base en la importancia de las preguntas para el desarrollo del tema.

Tenemos dos tipos:



- **Primaria:** es la que se utiliza para establecer la línea principal del tema; de la respuesta que dé el entrevistado, se harán posteriormente las siguientes preguntas.
- **Secundaria:** sirve al entrevistador para obtener información adicional, complementaria al tema o con ciertos puntos de vista relacionados con él.

Las aplicaciones de la entrevista pueden ser muchas, de acuerdo con el *contexto* en el que se realiza, el *propósito* que se quiere lograr, la *técnica* empleada para la interacción entre los participantes y la *frecuencia* o el *tiempo* en que ésta se utiliza. A continuación presentamos un esquema que resume algunos tipos de entrevista:

Tipos de entrevista		
Por su propósito informativo o persuasivo:	Por su técnica de interacción:	Por su temporalidad o frecuencia:
<p><b>Periodística</b> Difundir la información a través de un medio masivo.</p> <p><b>Judicial</b> Decidir qué acción legal se debe seguir.</p> <p><b>Diagnóstica</b> Llegar a una conclusión sobre un tema o asunto.</p> <p><b>Terapéutica</b> Tratar de mejorar, solucionar o remediar algún mal o problema.</p> <p><b>Orientadora o de opinión</b> Formar o dirigir la opinión pública hacia cierta idea, creencia o actitud.</p>	<p><b>Libre</b> Hay libertad de preguntar y responder. No se planea.</p> <p><b>Estandarizada</b> Se planean las preguntas y se ejerce cierto control sobre las respuestas.</p> <p><b>Estructurada</b> Se planean las preguntas y se pide el acuerdo previo al entrevistado.</p>	<p><b>Única</b> Se da sólo una vez.</p> <p><b>Inicial</b> Da inicio a una serie de futuras entrevistas.</p> <p><b>Periódica</b> Se realiza por periodos establecidos.</p> <p><b>Final</b> La última de una serie.</p>

### Ejemplo de tipos de entrevista:

Por su propósito informativo, la entrevista puede darse en un contexto público, como es el caso de la *entrevista periodística*, que se difunde a través de un medio masivo como la prensa, radio, televisión, etcétera, y ha sido realizada por algún experto en cierta área del periodismo. Por ejemplo, el periodista Jacobo Zabludovsky, en su programa de radio, entrevista al escritor Carlos Fuentes para conversar sobre el tema México en el siglo XXI. Esta entrevista puede seguir una técnica *libre* para que el escritor hable de lo que él decida, y posiblemente sea *única*, por ser un acontecimiento especial que no se repetirá en mucho tiempo dentro del programa del licenciado Zabludovsky.

La *entrevista judicial* es la que se realiza en los foros legales para obtener información sobre el cumplimiento o incumplimiento de las leyes. Por ejemplo, cuando alguien es acusado de cometer algún delito generalmente es entrevistado para conocer su versión sobre el asunto en el que está implicado. Este tipo de entrevista sigue una *técnica estructurada*, en la cual el entrevistador obedece un esquema de preguntas del cual no se permite salir al entrevistado; respecto de su frecuencia, puede ser *inicial*, ya que el acusado será entrevistado en varias ocasiones para lograr que dé la información que el caso requiera.

La *entrevista diagnóstica y terapéutica* es la que realizan médicos y enfermeros en forma *estandarizada* (porque se tiene un método para preguntar y obtener respuesta) para obtener *información* sobre los síntomas de una persona que se siente enferma, o bien, es *orientadora* cuando se pretende recibir alguna recomendación. Es *inicial*, en el caso de un enfermo que por primera vez acude con el terapeuta y éste recomienda que vaya varias veces. Puede ser también *periódica*, si se realiza con cierta regularidad durante un periodo de tiempo (cada mes, cada año, etcétera), o *final*, cuando el médico da de alta al paciente y éste no regresa más.

La entrevista cuyo *propósito es persuadir* llega a ser *orientadora* si marca la dirección que hay que seguir, puede tener el propósito de *evaluar y formar opinión* de un público sobre un tema controversial, etcétera. Estas entrevistas, ya sean para orientar, formar opinión o evaluar, son *estandarizadas*, porque permiten al entrevistado participar con sus respuestas en un formato que ha sido planeado para obtener el resultado deseado; en cuanto a la temporalidad, son *únicas* (una sola vez), *periódicas* (cada determinado tiempo), *iniciales* (para comenzar una serie de entrevistas) o *finales* (para dar por terminada la discusión de un tema).

El uso de técnicas específicas es importante en la entrevista. Veamos las siguientes técnicas utilizadas en diversos tipos de entrevistas:

- **Técnicas de concordancia y aceptación:** tienen como finalidad establecer un clima de cordialidad y confianza en el momento de la entrevista. Se dicen frases amables, elogios y alusiones a la presencia o el prestigio del entrevistado.
- **Técnicas de estructuración:** tratan de establecer el alcance y los límites de la entrevista. El entrevistador requiere un gran conocimiento del tema para ir armando, como piezas de un rompecabezas, cada idea principal con sus respectivos complementos, con la finalidad de que vayan generando las respuestas del entrevistado. Es un proceso racional y reflexivo sobre el contenido de la entrevista y la observación de la comunicación no verbal del entrevistado.
- **Técnica de reflejo:** procede de la psicoterapia no directiva de Carl Rogers; con ella se puede ahondar en la conciencia del entrevistado hasta llegar a los sentimientos. El entrevistador debe estar muy atento a los sonidos de la voz y a los gestos que transmiten actitudes o sentimientos del entrevistado, los cuales tratará de repetir o destacar para conocer si realmente está interpretando correctamente su sentir.
- **Técnica del silencio:** en ciertos momentos el entrevistador guarda silencio ante ciertas conductas del entrevistado, para hacer manifiestos ciertos componentes emocionales que subyacen en la interacción entrevistador-entrevistado.

## Respuesta de comprensión

Es la respuesta, facilitada por el entrevistado, que aporta más cantidad de información y a la vez proporciona retroalimentación al entrevistador y a otros receptores, en caso de que los haya.

Este tipo de respuesta incrementa la fidelidad y claridad de la comunicación debido a que el entrevistado indica al entrevistador su deseo de saber si ha comprendido el mensaje correctamente. La base de dichas respuestas se encuentra en la habilidad de escuchar, ya que ésta es la piedra angular para manejar diferencias (Reig, 1995:108), aceptando incondicionalmente la individualidad del otro, parafraseando o repitiendo la misma idea de manera distinta; en otras palabras, saber escuchar con respeto.

Las respuestas de comprensión guardan relación con el tono o estilo del mensaje. El receptor no debe responder con seriedad y formalidad a un mensaje humorístico o poco profundo. Una pregunta acorde al estilo del entrevistado inducirá a éste a mostrar un mayor interés por el mensaje y a proporcionar retroalimentación valiosa al entrevistador.

Algunas recomendaciones finales para los participantes de una entrevista son las siguientes:

- **Saber escuchar activamente:** indicar con las expresiones faciales el interés que tenemos en la entrevista, afirmar con la cabeza, mantener el contacto visual, usar expresiones que indican que estamos atentos, por ejemplo, “oh, sí...”, “ajá...”, “muy bien...”, “eso es...”, etcétera.
- **Mostrar genuino interés en el otro:** hacer preguntas relevantes, que puedan interesar al otro; tratar de ser conversadores cordiales, a pesar de encontrar ideas contrarias a las nuestras; mostrar respeto para diferentes puntos de vista y mantener siempre la atención en las palabras para no romper la continuidad del tema.
- **Ser cuidadoso, paciente y prudente:** ser sensible a la emotividad del otro; no interrumpir durante las respuestas, sino esperar a que termine de responder completamente, antes de volver a preguntar; manifestar interés con entusiasmo en la entonación de la voz y con movimientos; obrar con cautela ante situaciones de posible conflicto y demostrar con el comportamiento que la persona y su mensaje son importantes para nosotros.
- **Registrar los datos que se obtienen:** documentar toda la información que se conoce en una entrevista no es una tarea difícil, pero puede resolverse por medio de fichas de registro, videograbadora o grabadora, o tomando notas que posteriormente se reestructurarán. La interpretación de la entrevista supone una labor de análisis y síntesis compleja, por la riqueza de contenidos y matices de significación que se obtienen a través de ella.

Son muchos los campos de aplicación de la entrevista, ya que, además de brindar información, posee el gran valor de promover y facilitar el proceso de comprensión en la comunicación interpersonal.



## Resumen

La mayoría de las comunicaciones orales que realizamos a diario son interpersonales, es decir, de persona a persona, ya sea cara a cara o a través de algún medio. Este tipo de comunicación se da en sentido transaccional, porque hay un intercambio continuo de mensajes entre emisor y receptor o entre hablante y oyente, por eso se dice que la comunicación interpersonal es dual o diádica, y que fluye en dos direcciones recíprocamente.

Otras características propias de este tipo de comunicación son la espontaneidad y la unicidad, porque surge sin planeación, a la vez que es muy variable, flexible y dinámica; además, los mensajes que se envían se consideran únicos, debido a la influencia del contenido expresivo de la comunicación no verbal y el lenguaje utilizado, al que la persona imprime su estilo personal de acuerdo con la situación o el contexto donde se encuentre interactuando.

La comunicación entre dos personas cumple dos propósitos: uno social, cuando el mensaje es un acto comunicativo espontáneo y casual; otro utilitario, cuando existe una intención o un propósito determinado para comunicarse, el cual puede ser terminal o instrumental. Asimismo, la relación interpersonal llega a darse en forma *simétrica*, cuando los que se comunican son del mismo estatus, pertenecen al mismo grupo, poseen las mismas convicciones, etcétera. Este tipo de interacción se considera positiva, porque estimula y promueve la confianza y presencia de los participantes. La *complementaria* es cuando uno de los participantes tiene mayor jerarquía, estatus o au-

toridad que el otro. Este tipo de interacción a veces resulta negativa o crea obstáculos, ya que una persona marca dominio sobre la otra.

Los tipos de mensajes que se generan pueden ser emocionales o racionales, según la inclinación que tenga la persona, debido a su estado anímico o a la influencia del contexto con todas sus variables.

La conversación y la entrevista son las formas interpersonales por excelencia: por medio de ellas tendemos lazos efectivos de unión, además de que informamos, persuadimos y nos entretenemos.

La conversación se practica como una función social, como una charla de café, una plática con amigos, un breve encuentro con alguien, etcétera, pero también de manera más formal con una función utilitaria o instrumental, como sería la entrevista.

La entrevista es una forma de conversación seria, que se propone un fin determinado distinto del simple placer de conversar, en la que encontramos tres componentes: el entrevistador, el entrevistado y la interacción. Realizar una entrevista, a diferencia de una simple conversación, requiere preparación y planeación; en su realización se pueden utilizar diversas técnicas, las cuales, por medio de preguntas (abiertas, abiertas-cerradas y cerradas; objetivas, dirigidas o cargadas), aseguran mejores respuestas del entrevistado. Este último necesita desarrollar habilidades para saber escuchar activamente, mostrar interés en el otro, ser paciente, dar respuestas de comprensión, etcétera, para cumplir con eficacia su papel de comunicador.

## Definición de conceptos

Después de estudiar el capítulo 4, escriba las siguientes definiciones:

### 1. Comunicación interpersonal

---



---



---

### 2. Propósito social de la comunicación interpersonal

---



---



---



**3. Propósito utilitario de la comunicación interpersonal**

---

---

---

**4. Niveles de interacción en la comunicación interpersonal**

---

---

---

**5. Interacción complementaria**

---

---

---

**6. Interacción simétrica**

---

---

---

**7. Conversación**

---

---

---

**8. Comunicación diádica**

---

---

---

**9. Desarrollo verbal de ideas**

---

---

---

**10. Entrevista**

---

---

---

---

---

## Preguntas para estudio

1. Existen personas que gozan de prestigio como buenos conversadores, y la gente los busca para escucharlos y pasar ratos muy amenos. ¿Qué cualidades piensa que tienen estas personas? ¿Qué hacen con su voz y sus gestos para que otros los quieran escuchar?
2. ¿Por qué la comunicación interpersonal en una conversación generalmente no es planeada? ¿Cuáles son las características principales de la comunicación interpersonal que la definen?
3. ¿Qué tipos de mensajes se presentan en una comunicación interpersonal? ¿Cuáles mensajes son los más complejos y difíciles de entender por el receptor?
4. De los niveles de interacción que menciona este capítulo, ¿cuál(es) utiliza con mayor frecuencia en la comunicación interpersonal?
5. ¿En qué consiste la estructura de una conversación?
6. ¿Cuál es la estructura de una entrevista?
7. ¿En qué situaciones puede darse una entrevista con un propósito social?
8. ¿Cuáles son los tipos de entrevista que podemos realizar de acuerdo con el propósito de comunicación?
9. En la comunicación interpersonal, ¿qué puede influir más en el receptor: el lenguaje verbal utilizado o los elementos no verbales?
10. ¿Cuáles son las técnicas usadas en las entrevistas para lograr mejores respuestas?

## Ejercicios

1. Elabore una estructura de ideas (siguiendo las partes indicadas en este capítulo) para una conversación que tenga un propósito social de comunicación para entretener.

Inicio:

---



---

Orientación al tema o propósito:

---



---

Desarrollo verbal de ideas:

---



---

Cierre:

---



---

2. Elabore una estructura de ideas (siguiendo las partes indicadas en este capítulo) para una conversación que tenga un propósito utilitario de comunicación.

Inicio:

---



---

Orientación al tema o propósito:

---

\_\_\_\_\_

Desarrollo verbal de ideas:

\_\_\_\_\_

\_\_\_\_\_

Cierre:

\_\_\_\_\_

\_\_\_\_\_

- 3.** Describa una situación de comunicación interpersonal donde se utilice el nivel de interacción lejano.

\_\_\_\_\_

\_\_\_\_\_

- 4.** Describa una situación de comunicación interpersonal donde se utilice el nivel de interacción cercano.

\_\_\_\_\_

\_\_\_\_\_

- 5.** Elabore un ejemplo de desarrollo verbal de ideas, indicando su tipo.

\_\_\_\_\_

\_\_\_\_\_

- 6.** Planee una entrevista utilizando el siguiente esquema.

Tema: \_\_\_\_\_

Entrevistador: \_\_\_\_\_

Entrevistado: \_\_\_\_\_

Propósito de la entrevista: \_\_\_\_\_

Tipo de entrevista por su técnica de interacción: \_\_\_\_\_

Tipo de entrevista por su temporalidad o frecuencia: \_\_\_\_\_

De acuerdo con el tema y propósito las preguntas serán...

Preguntas abiertas:

\_\_\_\_\_

\_\_\_\_\_

Preguntas cerradas:

\_\_\_\_\_

\_\_\_\_\_

Preguntas dirigidas:

\_\_\_\_\_

\_\_\_\_\_

Preguntas cargadas:

\_\_\_\_\_

## Prácticas de comunicación oral

### Práctica 1: Análisis de una conversación

Elija una película que le guste y reúna a varios amigos para verla. Seleccione un fragmento conversacional, luego, entre todos, analicen y contesten las siguientes preguntas:

- ¿Tiene comienzo o fase inicial la conversación? Si es así, ¿qué tipo de inicio tiene?
- ¿En el desarrollo de las ideas notaron algún apoyo verbal? ¿Qué tipo de apoyo?
- ¿En la fase final notaron algún cierre? ¿De qué tipo? ¿Cómo fue?
- En cuanto a los mensajes que enviaron, ¿cuáles predominaron, los emocionales o los racionales?
- En cuanto a la comunicación no verbal, ¿se mantuvo el contacto visual entre los participantes? ¿Qué tipos de movimientos fueron más relevantes? ¿Contribuyó el paralenguaje al reforzamiento del significado?
- ¿Qué tipo de conversación analizaron, social o profesional?

### Práctica 2: Caso juzgado

En compañía de seis compañeros, juegue a “Caso juzgado”. Aquí todos van a ser jueces de tres personas que ustedes decidan juzgar (tres artistas, tres maestros, tres líderes públicos, tres héroes de la historia, tres benefactores de la humanidad, etcétera). Una vez que se hayan puesto de acuerdo en las tres personas que van a juzgar, comiencen el juicio sobre su forma de comunicarse interpersonalmente. La mitad del jurado expondrá los aspectos positivos y la otra mitad los aspectos negativos que puedan tener en su comunicación las tres personas juzgadas. De acuerdo con el número de aspectos positivos y negativos, cada grupo dará el veredicto final: ¿Qué grupo ganó? ¿El de los aspectos positivos o el de los negativos?

### Práctica 3: Técnicas de entrevista

Formen parejas; luego, cada pareja debe realizar una entrevista, aplicando dos técnicas de las que se mencionan en el capítulo; después cada pareja expondrá ante sus compañeros las técnicas que utilizó y sus comentarios sobre los resultados obtenidos.

### Práctica 4: Apóyate en mí

Reúnan un grupo de ocho a 10 personas y siéntense en algún sitio cómodo en un círculo. Dispongan un tiempo determinado para el juego; por ejemplo, 15 minutos. Utilizando dos dados, establezcan en cada ronda sacar un tiro determinado; por ejemplo: en la primera ronda, un par; en la segunda ronda, una tercia; en la tercera ronda una tercia o dos pares, etcétera. La persona que no cumpla con el tiro señalado tendrá que formular dos apoyos verbales adecuados para una idea que formule el compañero que esté a su derecha; una vez conocidos los apoyos; la persona dirá los tipos de apoyo que elaboró. En el caso de que no logre formular los apoyos o los compañeros encuentren que no fueron del tipo señalado, será expulsado del juego, el juego seguirá hasta consumir el tiempo establecido.

### Práctica 5: Inventa tu historia

En un salón suficientemente amplio, para que todo el grupo se sienta formando un círculo, practicaremos la conversación mediante el juego “Inventa tu historia”, que consiste en lo siguiente: cada persona escribirá en un papelito una palabra que sea sustantivo, otra que sea verbo y otra que sea adjetivo. Todos los papelitos se juntarán en una bolsa de papel o plástico y se revolverán.

Después, siguiendo la dirección de las manecillas del reloj, cada alumno tomará un papelito y les platicará a sus compañeros una historia de dos minutos en la que utilice las tres palabras que le hayan tocado. La historia deberá continuar con el siguiente compañero, quien agregará a la conversación de acuerdo con las tres palabras que le hayan tocado a él, y así sucesivamente hasta que todos participen.

Al final, se analizará cuáles fueron los acontecimientos más importantes narrados en esa historia contada por tantas personas y los tipos de mensajes que se utilizaron, así como la comunicación no verbal. Para hacer más atractivo el juego, pueden otorgarse premios a los narradores más creativos o a quienes utilizaron mejor su voz para imprimir interés, o a los que apoyaron mejor las ideas inventadas.

## Casos para estudio y análisis

### Carácter y creatividad

Juan es una persona creativa que trabaja en una agencia de publicidad, donde ha prestado sus servicios por 10 años, desde que terminó su carrera de mercadotecnia. Juan es un profesional de la publicidad comercial. Considerado uno de los mejores en el área del diseño, ha sido reconocido por ganar varios premios otorgados a la creatividad, tanto en el país como en el extranjero.

Su jefe, un director reconocido por el prestigio de su agencia, contrató a Juan por recomendación, ya que el hermano de aquél, dedicado a negocios, mediante una conversación con el papá de Juan, accedió a encaminarlo hacia este tipo de empleo.

Desde el principio, Juan mostró recelo hacia los demás miembros de la agencia en su trabajo. Pasaba muchas horas trabajando en su oficina, la cual compartía con otros diseñadores, a quienes pocas veces dirigía la palabra y en muchas ocasiones hasta evitaba saludar. Ante el comportamiento de Juan, sus compañeros manifestaban que era un tipo irritable y quisquilloso, de carácter emocional y susceptible, pues ante la crítica o la opinión desfavorable respecto de algún diseño, reaccionaba con hostilidad o enojo.

Las personas de la oficina casi nunca podían establecer una conversación con él para discutir racional y objetivamente algún aspecto de las ideas, las imágenes o los mensajes publicitarios en que trabajaba, pues Juan se limitaba a comunicarse sólo respondiendo con un “sí” o un “no”. Parecía que él viviera sólo su mundo interior y lo único que hacía era pensar, diseñar y crear.


Un día en una reunión de trabajo, al finalizar la presentación de una campaña publicitaria, en la cual Juan había creado el diseño, los clientes, directivos de una compañía importante, se acercaron a éste para conversar con él sobre la recepción y el efecto posibles en el público de los países a donde llegaría la campaña.

Como era su costumbre, Juan casi no conversó; sólo respondió parcamente a cuestiones de interés para él que se relacionaban con los diseños. Su rostro era casi inexpresivo, aunque mostraba cierta disposición hacia las personas con quienes se encontraba. Se despidió con rapidez y salió de la sala, dejando a los clientes extrañados por su carácter, pero satisfechos por la creatividad de su trabajo. Su jefe, que lo conocía bien, sabía que poseía gran creatividad y que, sin embargo, por sus relaciones interpersonales quizá nunca llegaría a ser director de la agencia.

### Preguntas

1. ¿Cuál es el tema central de este caso y qué conceptos del capítulo están implícitos en él?
2. De las características de la comunicación interpersonal, ¿cuál es la que bloqueaba el carácter de Juan?
3. ¿Qué niveles de interacción mantenía Juan en su comunicación interpersonal con los demás? ¿De qué tipo eran sus mensajes? ¿Cómo era su conversación?
4. ¿De qué manera afecta la comunicación interpersonal la realización del trabajo de Juan? ¿Por qué?





## Capítulo

# 5

*En épocas de exaltación dialéctico-verbal como la presente, con sus poderosos medios de comunicación, hay que atender, más todavía que a la estrategia política, militar y económica, a la estrategia del lenguaje. Pueden perderse o ganarse batallas decisivas en el campo aparentemente sereno e inofensivo del lenguaje. ¿De dónde arranca esta temible estrategia y cuáles son sus recursos?*

ALFONSO LÓPEZ QUINTAS

# La comunicación oral estratégica



*Las habilidades y las estrategias deben aprenderse de manera que puedan ser transferidas y adaptadas a nuevos problemas o situaciones previamente no experimentadas.*

(Nisbet y Shucksmith, 1992:11.)

## La estrategia y sus niveles de acción

*Las estrategias* (según la definición de Nisbet y Shucksmith, 1992:8) son estructuraciones de funciones y recursos intelectuales, afectivos o psicomotores, que se conforman en los procesos de pensamiento que realizamos para cumplir diversos objetivos.

Dicho de otra manera, se trata del conjunto de conocimientos generadores de *esquemas de acción* que utilizamos al enfrentar situaciones globales o específicas, ya sea para seleccionar, organizar e incorporar nuevos datos, o para solucionar problemas de diverso orden o cualidad.

El vocablo *estrategia*, en su origen (del griego *strategía*), significa *arte de dirigir las operaciones militares* (*Diccionario de las ciencias de la educación*, Santillana, 1995: 593). Este término se utiliza en el proceso de enseñanza-aprendizaje para designar

“la planeación conjunta de las directrices que determinan actuaciones concretas en cada una de las fases del proceso” (Santillana, 1995: 593). Transfiriendo la definición a un proceso de aprendizaje de la comunicación, utilizar estrategias para hablar con mayor efectividad implica planear, organizar y dirigir nues-

tras actuaciones, en las diferentes fases del proceso comunicativo, para luego examinarlas, verificarlas y evaluarlas, tratando de aprender tanto de los errores o problemas como de los factores de éxito.

Las estrategias, enfocadas a cualquier proceso, son “planes o programas estructurados para llevar a cabo un determinado objetivo” (Santillana, 1995: 593). En la comunicación, la planeación se dirige a la posible realización del propósito deseado, aunque su ejecución sea tan rápida que a veces resultará imposible darnos cuenta de que estamos planeando lo que decimos, como sucede, por ejemplo, en una conversación; sin embargo, en otras ocasiones la planeación es tan razonada y consciente que nos damos cuenta de los procesos mentales que vamos integrando para conformar alguna estrategia, e incluso de cómo vamos realizando acciones, como sucede, por ejemplo, cuando preparamos una conferencia que será presentada en televisión y transmitida vía satélite a muchos lugares del mundo.

En resumen, esto significa que las acciones, técnicas y habilidades empleadas durante un proceso de comunicación se pueden pensar bien antes de realizarlas: *planear, organizar, aplicar, supervisar y evaluar* serán los pasos de una comunicación estratégica, para que las decisiones que hayamos tomado sean *concientizadas, transferidas y adaptadas* a otras situaciones no experimentadas.

Por eso, la formulación de estrategias exige del comunicador más que la simple utilización de sus conocimientos y habilidades; debe aprender a aprender de sus propias interacciones con otros en diversos contextos. El término *comunicación estratégica* indica “nivel de acción” superior al del empleo sólo de habilidades adquiridas. Para examinar los niveles de acción, Nisbet (1992) los divide en dos tipos, según su nivel de ejecución.

- Las *microestrategias* funcionan en niveles de acciones sencillas, simples, en las que usamos conocimientos, técnicas y habilidades muy específicas.
- Las *macroestrategias* operan en niveles de ejecución superior, con acciones diversas en las cuales se combinan conocimientos, técnicas, habilidades, actitudes y valores que, en conjunto, integran un proceso complejo.



1. Niveles de acción "micro", llamados "microestrategias".
2. Niveles de acción "macro", llamados "macroestrategias".

(Kirby, 1984 en Nisbet y Shucksmith, 1992:51.)

Usar *microestrategias* al hablar sería, por ejemplo, dirigir el contacto visual en una dirección, manejar cierto volumen de voz, hacer un movimiento con las manos, un gesto, etcétera; usar *macroestrategias* sería dar una conferencia, llevar a cabo una negociación, discutir en un panel o en un debate, conducir un programa de televisión, establecer una red de comunicación virtual con varios comunicadores. Ambos niveles de acción en las estrategias, con sus procesos internos simples y complejos, conforman y estructuran lo que llamaremos de aquí en adelante, en forma general, *comunicación estratégica*.

## La comunicación oral estratégica

La comunicación estratégica generalmente se realiza en público y es formalizada; se prepara y elabora antes del momento de la interacción para cumplir con la finalidad establecida. Como todo proceso unitario completo, tiene estructura y forma.

- La *estructura* se compone de tres partes principales, integradas por los procesos de acción, simples y complejos, que son la planeación, la organización y la interacción.
- La *forma* depende de la interacción que se lleva a cabo en el momento de la comunicación, ya sea de persona a persona, de persona a grupo, de persona a público, de grupo a público, y de persona o grupo a un público a través de medios de comunicación masiva.

En el *proceso de comunicación oral*, específicamente, también observamos una estructura y una forma.

- La *estructura* se refiere a las partes que integran la dinámica del proceso de comunicación (antes vistas en los modelos) y a los niveles de acción que ejecutan los participantes: emisor(es) y receptor(es).
- La *forma* es el tipo de intercambio que se produce entre emisor(es) y receptor(es), del cual resultan experiencias y efectos diferentes, dependiendo del número de participantes que intervienen, del medio o los medios que se utilizan para el envío de los mensajes, de los mensajes que se expresan (verbal y no verbalmente), del lugar en donde se encuentran y del ambiente que se genera con la interacción. Tenemos formas de comunicación dual, en grupo, en público y masiva.

La *comunicación oral estratégica*, en suma, viene a ser resultado de pensar en las acciones que vamos a ejecutar en cada una de las fases del proceso comunicativo, para planear la comunicación, organizarla en cada una de sus partes y darle una forma preconcebida a la interacción, con la finalidad de lograr, por medio del lenguaje oral, los propósitos deseados.





La **planeación** es una etapa de *preparación* que nos ayudará a enfrentar con mayor seguridad los procesos de comunicación; es adentrarnos en pensamientos y reflexiones para reconocer los propósitos, las intenciones o los fines que tenemos para comunicarnos en una situación particular y determinar con precisión el efecto que deseamos lograr en el receptor.

La **organización** se desarrolla en torno al *mensaje* y usa procesos destinados a: 1. seleccionar el tema, 2. organizar las ideas en un mensaje claro y coherente, 3. elaborar el desarrollo verbal de las ideas, 4. generar la introducción y conclusión del tema, y 5. usar materiales de apoyo visual. La organización puede realizarse al terminar la elaboración de un guión o un apunte de las principales ideas del mensaje.

La **interacción** se refiere al proceso de comunicación que se vive en el momento de la presentación del mensaje. En esta etapa, las acciones están encaminadas a un estilo de interactuar o de presentar el mensaje, y cobra relevancia la utilización de todos los conocimientos, las habilidades, las actitudes y los valores que, en conjunto, dan *forma* a la comunicación estratégica.

Con la finalidad de estudiar con más detenimiento los conceptos que integran la comunicación estratégica, es conveniente hacer un análisis de las tres etapas principales que la constituyen, ya que así aprenderemos a reconocer los procesos que debemos realizar —en forma consciente— para estructurar nuestros mensajes en cualquier contexto de comunicación.

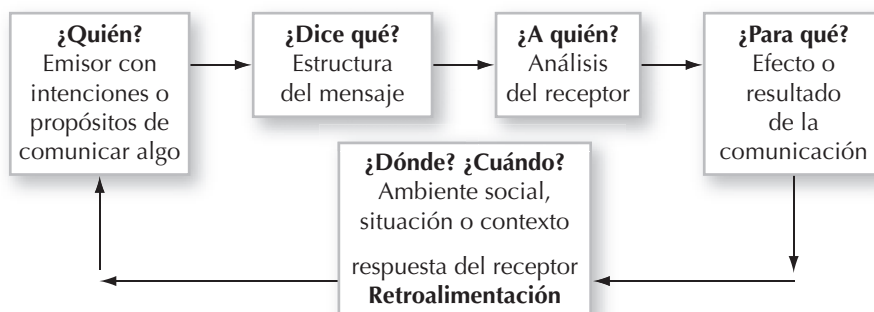


## Planeación de la comunicación estratégica

Desde el punto de vista de una acción, *planear* es prever con precisión una meta y los medios congruentes para alcanzarla. Se trata de “racionalizar la acción humana, en función del logro de unos fines bien definidos que se consideran valiosos” (*Diccionario Santillana*, 1995:1109).

En cualquier proceso de planeación suelen distinguirse dos grandes fases: la preparación del plan y su elaboración. La preparación del plan estratégico consiste en una reflexión sobre nuestras intenciones o nuestros propósitos, para luego tomar decisiones y determinar el efecto que deseamos lograr en los receptores.

Tomando como base los elementos del paradigma de Laswell (1948),<sup>2</sup> para realizar la etapa de planeación, debemos hacernos las siguientes preguntas:



<sup>2</sup> Estos elementos apuntan a que, para que haya comunicación, deben intervenir dos o más participantes: un mensaje tiene que enviarse, pero otro también debe recibirse. El emisor-codificador representa al agente que desempeña el papel de iniciar y guiar el acto de comunicación, en tanto que el receptor-decodificador permite que el acto de comunicación se complete y tenga efecto (cualquiera que sea su dimensión). Además, ambos participantes deben compartir el mismo “ambiente social” para que los símbolos utilizados tengan un significado común. Citado en *Taxonomía de conceptos de la comunicación* de Reed K. Blake y Edwin O. Haroldsen, Nuevo Mar, 1989:10-11.



## ¿Quién?

### Los propósitos del comunicador

Esta pregunta nos sirve para reflexionar sobre el papel que jugamos en cada situación de comunicación. ¿Cuál es nuestra identidad como comunicadores? Todos reflejamos algo de nosotros al comunicar ideas, en tanto que la forma en que las expresamos siempre surte un efecto en las personas que nos escuchan, pero también repercute en la imagen y credibilidad que los demás tienen de nosotros. Cuando pensamos con detenimiento las intenciones o los propósitos para comunicarnos, lograremos actuar con mayor autenticidad, usando las conductas y palabras más adecuadas, para conseguir el entendimiento de las ideas, pero también buscamos obtener la aprobación y el respeto de los demás.

Muchas de las consideraciones para llevar a cabo una planeación se basan en el desconocimiento de las personas respecto de los propósitos que tienen para la comunicación, o de las posibles “intenciones ocultas” que muchas otras no externalizan. Ciertos estudios de comunicación han demostrado que el hombre, en la mayoría de las conversaciones, “no sabe con exactitud cuál es su propósito”, o simplemente “no lo piensa” (Berlo, 1980). Esto no significa que no exista un propósito para hablar, pues, en el fondo, siempre habrá una intención para comunicarse,<sup>3</sup> sólo que a menudo no estamos conscientes de ella en actos de comunicación que no nos interesan y en mensajes que transmitimos en forma inadvertida; sin embargo, en situaciones de comunicación en público o muy formalizada, en donde es necesario comunicar mensajes razonados, estructurados y bien elaborados, determinar el propósito siempre será prioritario para tener conciencia de la meta que queremos cumplir, interactuando de una manera abierta y clara para los receptores. El primer paso de la planeación, entonces, será determinar el propósito de la comunicación.

Ehninger, Monroe y Gronbeck, en su libro *Principles and Types of Speech Communication* (1978), hacen una clasificación de los *propósitos generales* que tiene la gente al comunicarse; éstos son:

---

1. Entretener, 2. Informar, 3. Persuadir, 4. Actuar

(Ehninger, Monroe y Gronbeck, 1978:57.)

---

Como vimos en el capítulo 1, los propósitos de la comunicación están ligados a las funciones del lenguaje; una persona tendrá un *propósito de entretener* cuando usa su palabra para compartir con otra persona u otro grupo sus experiencias, sus vivencias. Este propósito es de naturaleza social y humana, puesto que *en el hombre existe la necesidad de comunicarse para vivir en grupo, de relacionarse y compartir sus ideas y sentimientos para adaptarse con éxito a su ambiente* (Hartley y Hartley, 1961:19).

Un comunicador tendrá el *propósito de informar* cuando desee que sus escuchas adquieran un conocimiento o datos que contribuyan a formar en ellos su esquema del mundo, pues mediante la información se explican procesos, se describen objetos y se define la significación de todo lo que nos rodea.

El *propósito de persuadir* se da cuando el comunicador quiere influir sobre los demás de alguna manera, para convencerlos de que piensen como él, cambien su forma de pensar, o bien, rechacen modos de pensar y de actuar propuestos por otros comunicadores.

---

<sup>3</sup> Smith (1966) afirma esta intención cuando dice que “las personas se controlan recíprocamente a través de la comunicación”. Otros, como Miller (1966), insisten en que el estudio de las comunicaciones debe concentrarse sólo en situaciones en que una fuente transmite un mensaje a un receptor con la intención consciente de influir en su comportamiento. Estos autores, al parecer, no consideran que el campo de la comunicación incluya situaciones en las cuales el significado sea transmitido en forma inconsciente de una persona a otra. Citados en *Taxonomía de conceptos de la comunicación* de Reed K. Blake y Edwin O. Haroldsen, Nuevo Mar, 1989:4.

Con el *propósito de actuar*, el comunicador intentará llevar a los escuchas a realizar acciones mediante elementos motivacionales que impulsen los actos de la gente hacia cierta dirección.

En la planeación de los procesos comunicativos, a veces es complicado distinguir el propósito del emisor para compartir su mensaje, así como determinar el efecto de éste en el receptor al escucharlo; más difícil será reconocer la verdadera intención del emisor para producirlo. Por lo tanto, es recomendable planear un *propósito general* que manifieste la intención del emisor para originar su mensaje y un *propósito específico* que exprese el efecto que desea lograr en el receptor. De esta manera se establecen los dos puntos de vista para el propósito de la comunicación: 1. el del emisor; lo que éste desea hacer, y 2. el del receptor; lo que se desea lograr en él.

### Ejemplo

Propósito general: *Informar*  
 Propósito específico: *Que el público conozca la etapa de planeación de una comunicación estratégica*

La segunda cuestión para planear la estrategia de comunicación será para identificar las ideas que queremos comunicar.


## ¿Dice qué?

### La selección del tema

Cuando pensamos hablar en una situación formalizada, quizás ante personas importantes para nosotros o en un evento especial, la planeación del mensaje comienza por la selección del tema. La comunicación estratégica exige una reflexión, aunque sea por unos minutos, sobre el tema que deseamos tratar: ¿De qué voy a hablar? ¿Qué ideas quiero expresar? Toda persona con un poco de habilidad oral es capaz de transmitir mensajes y llegar a comunicarse eficazmente en forma interpersonal sin seleccionar un tema específico e, incluso, hacer que sus mensajes sean percibidos como agradables, por ejemplo en una charla o en una conversación informal; pero cuando nuestro objetivo es comunicar el mensaje en forma pública, en un contexto formal, entonces es necesario comenzar por decidir el tema más apropiado para la gente que nos escucha y acorde a la situación particular en la que vamos a expresarnos.

Uno de los mayores privilegios de todo ser humano es poder elegir las ideas que quiere compartir con sus semejantes, pues cuando el emisor y el receptor comunican sus ideas, éstas reflejan experiencias de su vida, necesidades, preocupaciones, gustos o intereses. Por eso, la mejor fuente de ideas para la selección de un tema es la propia vida, las experiencias y convicciones. *La selección del tema implica la capacidad del hombre de generar ideas y el esfuerzo de elegir las con base en dos tipos de información que percibe o recibe de su entorno: 1. la información adquirida y 2. la información inmediata.*

- La *información adquirida* se refiere a datos, conceptos, opiniones, recuerdos e imágenes que toda persona guarda en su memoria a largo plazo, mismas que le sirven para planear y producir nuevas ideas y opiniones. En otras palabras, todo comunicador tiene un marco de referencia o socialización que influye en sus preferencias para seleccionar el tema del que hablará. Por ejemplo, el emisor se crió en un pequeño pueblo en donde hay muy pocos automóviles; por lo tanto, no existen problemas de tráfico ni tiene idea de cómo suceden. Por esta razón, no hablará de ello, ya que en su experiencia y aprendizaje no ha reunido información sobre el tema.



- La *información inmediata* es la que buscamos o investigamos, porque la desconocemos o no tenemos ideas, y a través de libros, revistas, videos, computadoras, etcétera, vamos adquiriendo conocimiento. En ocasiones nos gustaría hablar de un tema que nos atrae y del que no sabemos nada o quizás hemos escuchado hablar poco y nos ha interesado, pero nos faltaría información para comprenderlo y para hablar de él con mayor conocimiento. Por ejemplo, se han comunicado en varios medios masivos algunos estudios genéticos sobre “clonación”; si alguien seleccionara este tema para hablar formalmente, necesitaría estar bien informado; haber investigado y estudiado para producir ideas, organizarlas y transmitir las con claridad. También se considera información inmediata la que recibe el comunicador en el momento de la presentación del mensaje, ya que la retroalimentación verbal y no verbal de los receptores, unida a otros elementos del contexto, siempre aporta datos que podrán ser utilizados para continuar o cambiar el tratamiento del tema.

De acuerdo con estos dos tipos de información, existen dos categorías de temas que es posible seleccionar: 1. los temas que conocemos y de los cuales podemos hablar porque contamos con información, y 2. los temas que nos gustan o interesan, pero desconocemos, y para conocerlos es necesario buscar información. En este proceso de selección intervendrá nuestra manera de ser, de pensar y de hacer. Es por ello que no basta producir ideas para decir algo, sino también hay que estar plenamente convencidos de las ideas que elegimos y comprometidos con las ideas que expresamos. Al respecto, un especialista en técnicas de comunicación oral, Dale Carnegie (1981:50), reconoce:

---

*Los oradores que hablan de lo que la vida les ha aportado de experiencia siempre atraen la atención del público. Sé que muchos no aceptan este punto de vista. Creen que su experiencia es insignificante y sin interés para los otros y prefieren quedarse en generalidades y principios demasiado abstractos desgraciadamente... pero yo les digo: Hable de lo que está convencido que le ha enseñado la vida y le escucharé atentamente.*

---

Stephen E. Lucas (1989:47-49) recomienda una técnica para la selección del tema, la cual consiste en hacer listas con lluvia de ideas sobre *gente, lugares, cosas, eventos, conceptos, fenómenos naturales, procesos o acciones, problemas, planes*, etcétera, y luego asociar las columnas de acuerdo con las relaciones significantes.

### Ejemplo

<b>PERSONAS</b>	<b>LUGARES</b>	<b>COSAS</b>	<b>EVENTOS</b>
Pancho Villa	Chihuahua	Armas	Revolución
Gandhi	India	Ideas	Independencia
Picasso	Museos	Pintura	Exposición
Mi abuelita	Rancho	Regalo	Cumpleaños
Mi vecino	Universidad	Libros	Exámenes
Mozart	Mi casa	Piano	Reunión
<b>CONCEPTOS</b>	<b>FENÓMENOS NATURALES</b>	<b>PROCESOS O ACCIONES</b>	<b>PLANES</b>
Libertad	Morir	Viajar en tren	Tener poder
Humildad	Cosechar	Sembrar la tierra	Combatir injusticias
Arte	Olas del mar	Pintar cuadros	Ser innovador
Amor	Cielo azul	Montar a caballo	Tener vacaciones
Amistad	Sistema Solar	Ir a la biblioteca	Graduarse
Armonía	Sonidos	Componer música	Hacer un réquiem

Una persona, al externar sus ideas y elaborar tales listas, a manera de “lluvia de ideas”, está lista para hacer asociaciones inmediatamente después de escribir, ya que cada palabra puede sugerirle otra nueva idea y en seguida otra, hasta llegar a conjuntar un tema, al mismo tiempo que reconoce la información con la que cuenta para exponerlo. Al escribir el nombre de Mozart, por ejemplo, llegará a pensar en su música, en el tipo de armonías y sonidos que generó o el tipo de música que compuso, el tiempo en que vivió, en sus obras más reconocidas, etcétera, y también pensará en la información que le hará falta en caso de que decida hablar sobre la vida o la música de este personaje.

Cuando el comunicador tiene ya su propósito definido y ha seleccionado el tema del que piensa hablar, necesita reconocer el *lugar* o contexto en donde se efectuará la comunicación, considerar la *ocasión* que motivó este proceso y el *tiempo* asignado al mensaje, tanto para prepararlo como para compartirlo.

## ¿Dónde?

### **El lugar**

El *lugar* o *escenario* en donde se efectuará la comunicación es un punto de referencia para saber adaptar el mensaje al público; por ejemplo, un jardín al aire libre, un salón de reuniones, un café, un auditorio, un estudio de televisión, etcétera, nos dará la pauta para planear el comportamiento y la voz más adecuada. Si la comunicación se realiza en un jardín al aire libre, la conducta de los receptores tenderá a ser más espontánea y más abierta que en un auditorio o sala de reuniones, en donde las personas generalmente se comportan con más formalidad.

## ¿Cuándo?

### **El tiempo**

Otro elemento de influencia para la selección del tema será el *tiempo*, tanto el que ocupamos para preparar y organizar el mensaje como el que tenemos para decirlo.

Cuando tenemos poco tiempo para preparar un tema, lo recomendable es seleccionar algo de la información que hemos adquirido, puesto que no hay tiempo suficiente para buscar nueva; pero cuando tenemos mucho tiempo para planear nuestro mensaje, entonces será posible recurrir a investigar y unir nuevas ideas a las que ya poseemos. También debemos considerar el tiempo asignado para compartirlo; es necesario saber si podemos extendernos en detalles o si es necesario ser conciso, pues un tema muy especializado, con muchas ideas, no podría exponerse en pocos minutos y sería indebido hablar horas y horas, cuando hay pocas ideas que expresar.

Al igual que el tiempo, la *ocasión* es un factor en que debemos pensar durante la planeación. Las personas se forman expectativas de las situaciones que van a vivir, y siguen comportamientos aprendidos, según su estatus y sus papeles, actitudes y valores. Un comunicador debe tener presente esta expectativa con la finalidad de que su tema resulte adecuado para la ocasión por la cual se han reunido los receptores y para lo que esperan escuchar. En un funeral se oirán mensajes solemnes, formales, con ideas que recuerden las acciones notables y positivas de la persona fallecida; en esta ocasión no esperamos escuchar frases demasiado entusiastas, acompañadas de una conducta informal y exagerada que denote alegría, como si fuera un festejo.

Una vez que hemos seleccionado el tema y considerado el lugar, el tiempo y la ocasión en que se va a decir, para terminar la etapa de planeación necesitaremos obtener algunos datos sobre los receptores con la finalidad de asegurar el entendimiento del mensaje y cumplir el propósito de comunicación. Así surge la pregunta:

## ¿A quién?

### **Análisis de receptores**

El análisis de receptores es un proceso de aproximación o acercamiento mediante la búsqueda de datos o información, con dos objetivos: 1. asegurar el entendimiento del mensaje y 2. lograr mayor empatía y credibilidad al ser escuchados.

Cuanto más se adapte el mensaje al público y se identifique el comunicador con los antecedentes, las experiencias, los intereses y las actitudes de los receptores, más probabilidades tendrá de lograr empatía y credibilidad. Para facilitar el análisis es posible formar cuatro tipos de receptores:

- 
1. *Los que tienen gustos y preferencias parecidas a los del comunicador o comparten intereses y experiencias: Público amigable.*
  2. *Los que tienen gustos e intereses diferentes de los del comunicador y viven distintas experiencias: Público hostil.*
  3. *Los que, por su número, forman una gran audiencia y cuyas preferencias e intereses, por su diversidad, son difíciles de deducir: Público apático.*
  4. *Los que están interesados en la información o mensaje: Público interesado.*
- 

En el primer tipo, la identificación resulta fácil cuando el comunicador posee ciertos antecedentes comunes con un receptor o pequeño auditorio. Por ejemplo, el estudiante universitario enfrenta muy pocas dificultades para entenderse con sus compañeros. Pertenecen al mismo grupo, tienen la misma edad, están quizás en la misma carrera y comparten intereses en actividades sociales; sin embargo, con grupos o auditorios numerosos, con diferentes experiencias, gustos o preferencias, es difícil para el comunicador encontrar puntos de identificación. En este caso, es recomendable buscar algo que sirva de “puente” de credibilidad para unir a emisor y receptor. Un empresario de edad madura, como expositor de un mensaje a estudiantes universitarios, tal vez logre establecer el puente para la identificación si recuerda alguna anécdota de su educación en la universidad o una narración de sus tiempos de estudiante.

El tipo de receptores más difícil de analizar es aquel que forma un público numeroso y de características diferentes; estos receptores no tienen ningún punto de identificación con el comunicador por sus experiencias, sus posiciones económicas, sociales, educativas, etcétera y, por lo regular, tampoco desean escuchar el mensaje porque no les interesa el tema. Algunas agencias se especializan en analizar dichas audiencias para ganar votantes en elecciones políticas; de la misma manera, lo hacen los profesionales de la televisión para influir en ellos y ganar espectadores. Generalmente, el resultado es positivo después de hacer un buen trabajo de análisis de preferencias encaminado a lograr la aceptación de algún tipo de comunicación.

Hay varios métodos que ayudan en el proceso de analizar a los receptores. Los tres que examinaremos pertenecen a la clasificación que hacen Gronbeck, McKerrow y Monroe (1978:82-89): 1. análisis demográfico, 2. análisis de actitudes y 3. análisis psicológico.

### **Tipos de análisis de receptores**

- Análisis demográfico

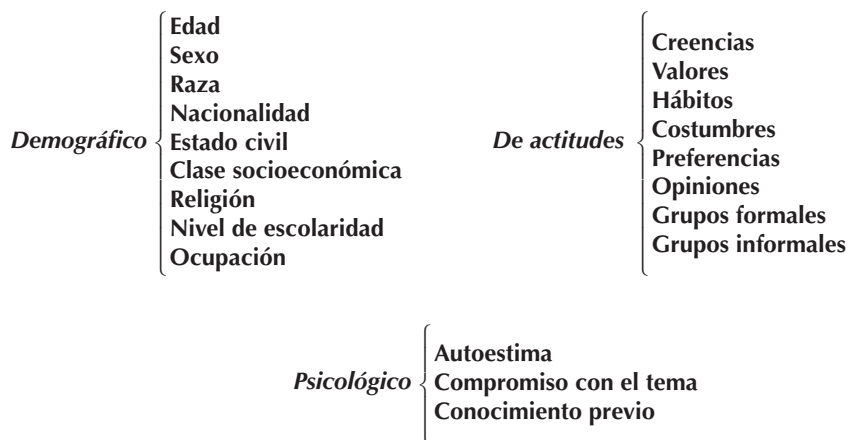
Consiste en considerar las variables demográficas del receptor o la audiencia: *edad, sexo, raza, nacionalidad, estado civil, clase socioeconómica, religión, nivel de escolaridad, ocupación*, etcétera. Es importante considerar cada una de estas variables, ya que pueden ser punto de unión o de separación con el comunicador en algunas situaciones. La edad resulta un factor crítico en el caso en que un hombre de edad avanzada hable a niños pequeños, en tanto la variable del sexo es factor de influencia positiva o negativa en ciertos temas catalogados sólo para hombres o sólo mujeres.



En otros casos, estas variables no son importantes. Por ejemplo, si un profesor habla a favor de mejorar un método de aprendizaje, la religión que tenga la persona no es un factor de influencia para el auditorio que escucha el tema, aun cuando tengan diferentes creencias religiosas. El sexo tampoco es relevante cuando un padre de familia habla de los valores en el hogar a una audiencia conformada sólo por madres de familia. Como vemos, cada una de estas variables puede ser un posible factor de éxito o fracaso en la comunicación. Si los receptores son significativamente distintos del emisor, se debe encontrar el puente de identificación que los una. Todas las variables: raza, sexo, edad, clase social, religión, escolaridad, estado civil, nacionalidad, etcétera, son útiles para adecuar el tema a los niveles de conocimiento y actitud de los receptores.

- **Análisis de actitudes**

Analizar las actitudes requiere cierta investigación sobre las creencias, los valores y los hábitos de comportamiento del receptor o la audiencia, para hacer inferencias sobre sus posibles actitudes hacia el tema, hacia la situación de comunicación o hacia el comunicador. Pero, ¿cómo determinar las creencias y actitudes de un receptor o una audiencia que desconocemos? Es posible hacer inferencias o aproximaciones con base en los grupos de referencia, formales e informales, de la audiencia, y observar sus actividades, gustos y preferencias.



Tratar de descubrir las actitudes individuales que quizá se encuentren en cada uno de los receptores es imposible, pero hay que decir de nuevo que, si las actitudes de los receptores son parecidas a las del comunicador, no habrá problema; aunque cuando son distintas, el comunicador tendrá la necesidad de buscar la forma de ir logrando la identificación y el cambio a través de puentes, como las referencias a experiencias conocidas por el grupo o a testimonios de alta credibilidad para ellos.

- **Análisis psicológico**

El análisis desde un punto de vista psicológico exige mucha investigación, cuyos hallazgos pueden ser de gran utilidad para diversos propósitos, sobre todo para influir en el pensamiento o la conducta de los receptores por medio de la persuasión. Este tipo de análisis es el más usado en la comunicación persuasiva para detectar actitudes, creencias y valores.

La primera área del análisis psicológico trata de investigar la **autoestima**, es decir, la opinión que una persona tiene de sí misma. Las personas con alta autoestima tienden a mostrarse seguras y confiadas en sus juicios y opiniones, por ello son difíciles de persuadir. En contraste, quienes tienen baja autoestima son personas indecisas, sin mucha convicción; por lo tanto, es más fácil influir en ellas.

En un diálogo de persona a persona es fácil descubrir si alguien se estima o no, pero determinar la autoestima de un grupo heterogéneo resulta muy difícil. En este sentido, consideremos algunas variables demográficas que ayudan a realizar el análisis. Por ejemplo, si el receptor o la audiencia son de alto nivel de escolaridad, es muy probable que tengan más alta autoestima, comparada con personas que no están acostumbradas a tomar decisiones debido a su bajo nivel



educativo, o con aquellas que han enfrentado fracasos en su vida, como los presos de una cárcel; personas con baja autoestima se muestran más dispuestas a responder a los mensajes que representan el sentir o la posición de la mayoría. Por ello, la mejor táctica para audiencias de este tipo es demostrar que el mensaje propone lo que la mayoría desea.

La segunda área del análisis psicológico investiga el **compromiso**, es decir, hasta qué punto las personas están comprometidas con ciertas ideas. La gente tiende a mostrarse más involucrada cuando su vida se ve mezclada en el tema que se discute. Por ejemplo, alguien que viva en la ciudad de México puede mostrar muy poco compromiso en torno al problema de tráfico de ilegales en la frontera; en cambio, quienes viven en ciudades fronterizas viven el problema y están comprometidos en la búsqueda de soluciones.

La última área de este análisis trata de investigar el **conocimiento previo**, es decir, las ideas o la información que el receptor o la audiencia tienen del tema antes de oír el mensaje del comunicador. Si las ideas del emisor van en la misma dirección que las del receptor, no hay problema; pero si el comunicador presenta ideas nuevas o contrarias al conocimiento de la audiencia, debe tener especial cuidado al preparar el mensaje.

El hecho de comunicar algo y tratar de lograr una identificación es parecido a comprar un automóvil: no todos desean el mismo auto; cada persona dedica tiempo a observar y pensar, para luego elegir; las necesidades de los compradores son distintas, los gustos y las preferencias también; pero si alguien encuentra el auto que vaya de acuerdo con sus posibilidades y gustos, lo comprará. Un comunicador que dedica parte de su tiempo a observar, pensar y elegir el tema tomando en cuenta las características de su receptor o audiencia tiene muchas probabilidades de influir, y lograr credibilidad y éxito en su propósito de comunicación.

## Resumen

Los buenos comunicadores, al igual que los deportistas, aprenden conocimientos y técnicas de comunicación, a la vez que desarrollan sus habilidades para saber interactuar de manera efectiva en las diferentes situaciones de comunicación que enfrentan día con día. Pero eso no basta. Es necesario que aprendamos a utilizar la comunicación estratégica, consistente en aprender a pensar y decidir cuál movimiento sería el mejor, qué entonación, qué palabras serán las más efectivas para un determinado público.

Aprender a usar la comunicación estratégica implica tomar conciencia de los procesos intelectuales y de acción que realizamos en el proceso comunicativo. Si aplicamos a nuevas situaciones los procesos aprendidos y obtenemos nuevos resultados, posteriormente sabremos analizar y utilizar los mismos procesos en otras situaciones, para aprender otra vez de los resultados que se obtengan, y así estar inmersos en un proceso de mejora continua.

En la comunicación oral estratégica se dan niveles de acción llamados “microestrategias”, como es una simple mirada enfática, y niveles de acción llamados “macroestrategias”, como serán todos los procesos que realizamos en la presentación de una conferencia. Los dos tipos se utilizan para conformar la comunicación oral estratégica, que en su proceso

estructural tiene tres fases principales, relacionadas con los procesos de 1. planeación, 2. organización y 3. presentación o interacción.

La dinámica de la comunicación también tiene sus partes estructurales: quién, dice qué, para qué, dónde y cuándo, y con qué efecto. Para aprender a formular estrategias de comunicación, es necesario comprender cómo los componentes del proceso comunicativo se relacionan con las partes básicas de la estrategia: planeación, organización y presentación o interacción.

La planeación es una etapa de preparación en la que el comunicador efectúa acciones antes de exponer el mensaje oralmente como identificar las intenciones o los propósitos de la comunicación, seleccionar el tema, y reconocer el lugar, el tiempo y la ocasión para su realización.

El análisis del público es otra acción recomendable para asegurar el entendimiento del mensaje y la identificación con el público. Este proceso es una aproximación que sirve para conocer algunos datos importantes de los receptores, como son las características demográficas, las actitudes, las creencias y los valores. Los métodos para cumplir con esta búsqueda de información sobre el público son el análisis demográfico, el análisis de actitudes y el análisis psicológico.

## Definición de conceptos

Después de estudiar el capítulo 5, escriba las siguientes definiciones:

**1. Estrategias**

---

---

**2. Comunicación estratégica**

---

---

**3. Estructura de una estrategia de comunicación**

---

---

**4. Forma de una estrategia de comunicación**

---

---

**5. Microestrategia**

---

---

**6. Macroestrategia**

---

---

**7. Forma del proceso de comunicación**

---

---

**8. Análisis de receptores o público**

---

---

**9. Selección de tema**

---

---

**10. Planeación de la comunicación**

---

---

---

## Preguntas para estudio

1. ¿Para que le sirve a una persona saber utilizar estrategias de comunicación?
2. ¿En qué situaciones cree usted que es necesario utilizar la comunicación estratégica? ¿Para qué propósitos? ¿Qué tipo de personas son las que la utilizan con mayor frecuencia?
3. ¿A qué se refieren las etapas de planeación, de organización y de interacción en la comunicación estratégica?
4. ¿Cree que la comunicación estratégica necesite de una intención consciente, o propósitos bien definidos y en ocasiones difíciles de cumplir? ¿Por qué?
5. ¿Para qué le sirve al comunicador saber utilizar microestrategias o macroestrategias?
6. ¿Para qué le sirve al comunicador realizar análisis de los posibles receptores que escucharán su mensaje?
7. ¿A qué se refiere la *forma* en la comunicación estratégica?
8. Cuando planeamos una situación de comunicación estratégica, ¿qué tipos de preguntas debemos hacernos para planear efectivamente?
9. ¿En qué consiste el análisis de actitudes de los receptores? ¿Qué diferencias encontramos con el análisis psicológico?
10. ¿Para qué nos sirve reconocer o planear el lugar donde se llevará a cabo el proceso de comunicación?

## Ejercicios

1. Anote tres temas para los cuales se necesitaría buscar información nueva o actual para realizar una presentación en público.

---

---

---

---

---

2. Anote tres temas para los cuales, con información ya adquirida, se podría hacer una presentación en público.

---

---

---

---

---

3. Realice un análisis (de receptores) demográfico, de actitudes y psicológico de su grupo de clase, de acuerdo con las características que presenta el esquema de este capítulo.

Demográfico:

---

---

---

---

---

De actitudes:

---

---

---

---

---

Psicológico:

---

---

---

---

---

4. Elabore un ejemplo de un proceso de comunicación con propósito informativo, siguiendo las partes y etapas, en su estructura y forma, del esquema de comunicación estratégica que aparece en este capítulo. Incluya las partes de planeación, organización e interacción, considere qué, quién, dónde, cuándo y con qué resultados esperados se llevaría a cabo el proceso comunicativo.

---


---

---

---

---

Esquema de la situación de comunicación estratégica:



## Prácticas de comunicación oral

### Práctica 1: Las microestrategias

Pase al frente de un grupo de compañeros y hable sobre un tema científico, con propósito informativo; trate de aplicar cinco microestrategias, poniendo énfasis en su uso. Después pregunte a sus compañeros cuáles microestrategias notaron que utilizó, para que compruebe si las empleó en forma correcta.

### Práctica 2: Las macroestrategias

Investigue algún tema relevante y de actualidad, prepárelo para exponerlo en un lugar al aire libre, o consiga un auditorio. Reúna a varios compañeros, pida su colaboración para que lo escuchen y le den su opinión sobre cómo lo vieron durante la exposición. Después de recibir sus comentarios, reflexione sobre todas las acciones de comunicación que tuvo que hacer para realizar dicha presentación.

### Práctica 3: Hablar para entretener

Relate una anécdota en donde haya vivido una experiencia de humor, de ridículo, de miedo, de logro, et-

cétera. Pida a tres personas que escriban comentarios sobre su actuación. Después lea esos comentarios al resto de los compañeros y discutan el contenido de las observaciones.

### Práctica 4: Investigación sobre el análisis de los receptores

Pregunte a 10 personas que hayan hablado alguna vez en público, o en algún grupo, si han realizado antes de su exposición algún tipo de análisis del público. ¿Sí? ¿No? ¿Por qué? Pida una explicación.

### Práctica 5: Viendo y aprendiendo

Observe detenidamente en algún video la presentación de un comunicador y trate de analizar: ¿Cuál fue el propósito de la comunicación? ¿Cuál fue el tema seleccionado? ¿En qué lugar se realizó? ¿Qué microestrategias usó el comunicador? ¿Cuál era la macroestrategia? ¿Se notaba la presentación planeada? ¿Por qué?

## Casos para estudio y análisis

### Tecnología en la ciencias de la salud

En el X Congreso de las Ciencias de la Salud realizado en Estados Unidos, se convocó a médicos especializados en el área de cancerología, con la finalidad de que expusieran sus trabajos de investigación realizados, para tratar de encontrar alguna cura para diferentes tipos de cáncer.

El doctor John Harris, experto en dirigir a equipos de trabajo en instituciones de investigación, era el especialista más esperado en el Congreso a causa de sus notables aportaciones científicas en los últimos años. Al entrar a la sala de exposiciones y subir al estrado fue ovacionado con fuertes aplausos por todos los médicos presentes. Entre el público había muchos médicos residentes muy jóvenes, patrocinados por los hospitales en donde prestaban sus servicios y que asistían a este Congreso. Estaban entusiasmados por conocer a personas tan renombradas por su conocimiento en el área de las ciencias de la salud.

Al comenzar su ponencia el doctor Harris se disculpó por el retraso con el que había llegado y, sin mayor explicación, comenzó hablar de los resultados

más importantes de sus descubrimientos, aclarando que tenía muy poco tiempo para presentar la información completa.

El doctor Harris mostró algunas filminas con información compleja sobre el cáncer. Con respecto a cuerpos celulares, hablaba en lenguaje técnico y especializado, con actitud de estar ensimismado, viendo hacia el piso y sin notar —casi sin ver— al público. En seguida cambió de tema destacando la importancia del uso de la tecnología en la investigación y en los avances médicos. Explicó la forma en que su grupo de trabajo se entrenaba para manejar la tecnología, ya que sin ella no podría llegar a los descubrimientos logrados. Para finalizar presentó algunas imágenes con las fotografías de su equipo de trabajo cuando estaban utilizando los recursos tecnológicos. Explicó, uno a uno, con todo detalle, para qué servían y cómo los podían manejar. Luego hizo que su grupo de trabajo subiera al estrado para que recibiera el reconocimiento y aplauso del público, por todo el esfuerzo desarrollado en las investigaciones.

De esa manera concluyó la ponencia del doctor Harris. Al salir de la sala, los médicos jóvenes comentaron que la ponencia del experto no había sido lo que esperaban y que poco había contribuido a incrementar el conocimiento de los asistentes.

### Preguntas

1. ¿Piensa usted que hubo planeación por parte del Dr. Harris para realizar su presentación en el Congreso? ¿Por qué?
2. ¿Qué tipo de estrategia de comunicación se utilizó en la presentación? ¿Se emplearon microestrategias? ¿Se utilizaron macroestrategias? ¿Cómo fue su proceso comunicativo?
3. ¿Cuál fue el tema de la ponencia? ¿Cómo desarrolló el cuerpo de su mensaje? ¿Estuvo correcta la forma en que comenzó la ponencia? ¿Qué opina de su conclusión?
4. Haciendo un análisis del público asistente, ¿cuáles serían sus características demográficas? ¿Cuáles serían sus características de actitudes y psicológicas? ¿Las consideró el doctor Harris?
5. Al terminar el Congreso y al abandonar la sala, los médicos asistentes hablaron sobre las fallas en la ponencia. ¿Cuáles serían esas fallas que influyeron en la percepción del público?







Capítulo

6

*El arte de dividir no es más que el arte de separar, para reunir después; demostrar una cosa y sus partes, y luego verlas todas juntas reunidas de nuevo.*

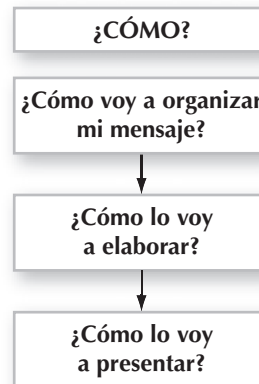
PLATÓN

# Organización y elaboración de mensajes

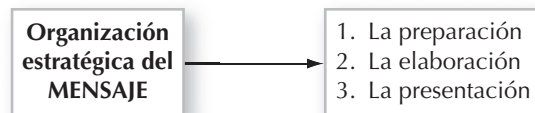
## Organización estratégica

El comunicador, luego de concluir la etapa de planeación, debe saber organizar las ideas que contendrá el tema que haya seleccionado y elaborar las diferentes partes que componen todo mensaje, desde el principio hasta el final, haciendo las adaptaciones necesarias del contenido de acuerdo con las características de los receptores.

Para la comunicación estratégica debemos realizar acciones como respuesta a las preguntas que señalan las tres etapas principales de la organización del mensaje:



Responder a esta pregunta ¿cómo? es quizás una de las tareas más operativas del proceso de la comunicación, ya que el comunicador deberá realizar tareas mentales importantes para generar las ideas, estructurarlas, darles un orden lógico, desarrollarlas verbalmente para formar el mensaje, así como elaborar una introducción, una conclusión y, cuando se requiera, apoyar con material visual el contenido. Estas tareas las resumiremos en tres procesos de acción:



## La preparación del mensaje

La etapa de la organización comienza con una preparación para ser creativos; después, hay que tener una buena dosis de *creatividad* para generar un tema relevante del gusto y las preferencias de los receptores, así como hacer un esfuerzo para llamar su atención, para que nuestro mensaje sea escuchado, estando seguros de brindar un contenido valioso, útil o práctico. Eso implica algunos requisitos para el comunicador:

1. Tener conocimientos de un tema y sacar la idea central que quiere comunicar.
2. Fijar el propósito general para hablar (emisor) y establecer el propósito específico para escuchar (receptor).
3. Hacer explícita la idea central del mensaje escribiendo su declaración en forma completa.
4. Tomar decisiones sobre el lenguaje adecuado para expresar oralmente el mensaje.

### Paso 1

El primer paso se dirige específicamente a reconocer el tema seleccionado, sacar la idea central como punto de partida para desarrollar el tema que vamos a expresar y unirlo al propósito de

comunicación. En la etapa de planeación anterior, hicimos la selección de un tema que consideramos apropiado para el interés del público, considerando el lugar, el tiempo y la ocasión; ahora, para prepararlo, sólo tenemos que especificar con exactitud la idea central, que es *la expresión de la idea más importante del tema* (Hanna y Gibson, 1989:36), pues si ésta no es precisada no podrán desarrollarse las ideas principales que componen el cuerpo del discurso, ya que tal idea (llamada también tesis) servirá de eje para la elaboración del mensaje.

Cuando hemos ideado y seleccionado un tema, generalmente éste indica una idea amplia que surge de nuestra mente en forma compacta. Por ejemplo: “Quiero hablar de la industria automotriz”.

**Tema:** *La industria automotriz*

Pero... ¿qué queremos decir de la industria automotriz? Podemos especificar entonces con otra idea un poco más completa, menos compacta: “Quiero hablar de las innovaciones en los automóviles”.

Eso está mejor, pero todavía podríamos especificar con mayor exactitud para encontrar “la idea más importante del tema”, y así, con más esfuerzo creativo, pensamos en... “Hablar de las innovaciones en los sistemas de seguridad para automóviles”. ¡Qué bien!

Así conocemos la idea principal que trataremos de desarrollar en el mensaje. Pero... ¿podríamos definir mejor la idea central? ¡Claro que sí! Si pensamos de nuevo, con mayor exactitud, tratando de visualizar si está completa la idea que queremos transmitir al público, nos daríamos cuenta de que existen muchas innovaciones en los automóviles: en los motores, en los sistemas eléctricos, en el equipamiento, etcétera. Y lograríamos, con ello, obtener otra idea más precisa, y así sucesivamente, adentrándonos en nuestros conocimientos sobre el tema, hasta estar seguros de obtener la idea central completa, eje de nuestro mensaje.




---

*Idea central: Las innovaciones tecnológicas para el aumento de la seguridad en los automóviles compactos.*

---

¡Eso es! La idea central del tema ha surgido en forma completa; la expresión de la idea más importante del mensaje ha sido establecida. Éste es el momento en que sabemos con mayor precisión qué queremos comunicar a los receptores.

## Paso 2

Ahora, ya podemos pensar: ¿Para qué quiero comunicar esa idea? ¿Cuál es mi propósito? ¿Qué voy a conseguir del receptor? Con estas preguntas nos daremos cuenta de que es tiempo de dar el **segundo paso**, de fijar nuestro *propósito general* como comunicadores y de establecer también el *propósito específico* que deseamos lograr en el receptor.

**Tema:** *Innovaciones en los automóviles compactos.*

**Propósito general:** Informar.

**Propósito específico:** Que los receptores conozcan las innovaciones tecnológicas en los automóviles compactos.

Si recordamos los propósitos generales vistos en capítulos anteriores, tenemos que son: *informar, entretener, persuadir* o *actuar*. Sólo uno de ellos puede ser usado en cada mensaje, para indicar la intención general del comunicador para hablar. El propósito específico, en cambio, denota el efecto que deseamos lograr en el receptor o los escuchas como un propósito terminal. Por ejemplo, si el propósito del comunicador es *informar*, busca que el público *conozca, llegue a saber, se entere, sepa, entienda*, etcétera, los datos o la información que se le presentan en el mensaje.

### Paso 3

Ahora, el tercer paso será unir el propósito específico que deseamos lograr en el público con la idea central, para así obtener en conjunto el *objetivo específico y la declaración de la idea central del mensaje*:

Tema: *Innovaciones en los automóviles compactos.*

Propósito general: Informar.

Propósito específico y declaración de la idea central: Que el público conozca las últimas innovaciones tecnológicas en los automóviles compactos, para el aumento de seguridad de sus pasajeros.

### Paso 4

Llegamos a la parte final de la preparación, en donde tenemos, como **cuarto paso**, tomar decisiones para utilizar de cierta manera los tres componentes del mensaje (Berlo, 1980:54): el *código* o lenguaje; el *contenido* o ideas y el *tratamiento* o estilo de comunicar.

- El *código*. Decidir qué código usar es un paso de la preparación que requiere conocimientos y habilidades para el manejo de un sistema de signos, en este caso hablamos del lenguaje o idioma, tanto para aplicar la gramática como para elegir el vocabulario más apropiado. Al respecto, Chesterton (citado en Majorana, 1978) recomienda: “una idea que no se puede expresar es una mala idea; una palabra que no se puede decir o comprender es una mala palabra”. Por eso el código debe ser el de la época, el que se use en un contexto, el que hable y entienda la gente.
- El *contenido*. Pensar en el desarrollo verbal del tema implica tener ideas precisas y claras; es un proceso de creación y organización, ya que el ser humano posee capacidad para generar ideas, traducirlas a un lenguaje, desarrollarlas y darles una secuencia para expresar todo un tema.

Las *ideas precisas* indican un control y manejo del vocabulario, ya que las palabras deben describir exactamente lo que se quiere decir y el oyente debe identificar estos significados.

Las *ideas claras* indican un orden o una secuencia correcta del contenido para que el público entienda el mensaje. Este proceso requiere que se sigan las normas de la sintaxis para la estructuración de ideas.

El *vocabulario* o *léxico* muestra el conocimiento de los niveles de lenguaje para utilizar las palabras que más se adapten al gusto o estilo de hablar del receptor, así como al contexto en donde se realiza el proceso comunicativo.

- El *tratamiento*. Indica el modo como se presentará el conjunto de elementos que conforman el mensaje, así como la toma de decisiones para hacer cambios o adaptaciones diversas, según la situación, para el mejor entendimiento con el receptor, etcétera. Todas estas decisiones constituyen microestrategias y macroestrategias que determinan el estilo particular del comunicador.

## La elaboración del mensaje

Es la etapa cuando elaboramos una estructura de ideas para ordenarlas y visualizar su organización. En esta fase, el comunicador necesitará cumplir con cuatro características básicas: 1. tener secuencia lógica, 2. contar con un formato, 3. tener paralelismo en su redacción y 4. lograr equilibrio en sus contenidos.

La elaboración de un mensaje incluye cuatro partes principales:



## Estructura de ideas

El primer paso de la elaboración será detectar las ideas que forman el cuerpo del discurso; ordenar las ideas principales, estableciendo entre ellas una coordinación o secuencia para estar seguros de que llevarán el contenido con claridad a los receptores. Para ello, será necesario escribir las ideas en una estructura. Gronbeck, McKerrow, Monroe y Ehninger (1985:208) señalan dos tipos: el de **oración completa** y el de **frase**.

Estas estructuras de ideas se forman de acuerdo con la manera en que el comunicador redacta las ideas para darles un orden. Por ejemplo, en el esquema de *frase* cada idea principal se expresa sin ningún verbo:

### Estructura de frase:

1. La industria automotriz y la tecnología.
2. Las innovaciones en los automóviles.
3. Las innovaciones en los componentes de seguridad.

Esta estructura se utiliza básicamente para ordenar las ideas principales, pero también es posible incluir las subordinadas, si así lo desea el comunicador, para ir visualizando los puntos de desarrollo de cada una.

Como en el siguiente ejemplo:

1. La industria automotriz y la tecnología.
  - a) En el diseño.
  - b) En la producción.
  - c) En el ensamblado.
2. Las innovaciones en los automóviles.
  - a) Sistemas de seguridad.
  - b) Sistemas de seguridad en los interiores.
3. Las innovaciones en los componentes de seguridad.
  - a) Barras frontales.
  - b) Barras laterales.
  - c) Bolsa de aire.

En la estructura de **oración completa**, las ideas se escriben con oraciones, las cuales, para ser completas, necesitan un sujeto, un verbo y un complemento.

### Estructura de oración:

1. La industria automotriz utiliza en la fabricación de automóviles tecnología que ha traído grandes innovaciones en todas las áreas.
  - a) En el diseño, se han sustituido los cálculos manuales por cálculos automatizados.
  - b) En la producción, la fabricación de partes se ha hecho más rápida y precisa.
  - c) En el ensamblado del motor y del chasis se están utilizando nuevas técnicas.
2. Las innovaciones más importantes en los automóviles se han dado en los sistemas de seguridad.
  - a) Se han implantado sistemas de seguridad en el exterior para fortalecer las partes.
  - b) Se han cambiado los sistemas de seguridad en los interiores, en el tablero, en las puertas y en los asientos.
3. Las innovaciones en los componentes de seguridad representan beneficios para el automóvil y más para los pasajeros.
  - a) Las barras frontales sirven para proteger el motor y el chasis.
  - b) Las barras laterales protegen a los pasajeros que viajan junto a las puertas.
  - c) Las bolsas de aire protegen al conductor y al copiloto, ya que se encuentran en el tablero y en las puertas del auto.

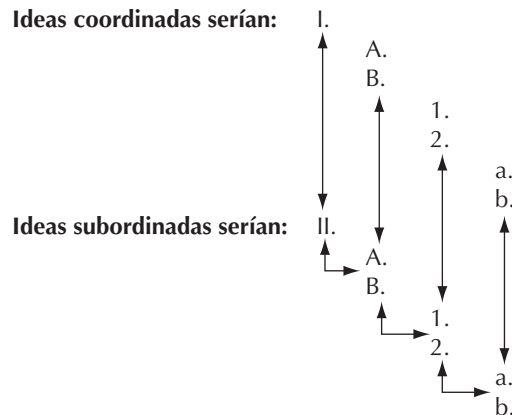
## El formato de ideas

Las ideas siguen un formato alfanumérico que indica la jerarquía de ideas principales y subordinadas. Las ideas pertenecientes al mismo nivel serán ideas coordinadas, lo cual indicará que pertenecen a la misma jerarquía. La norma en la subdivisión de ideas es que *para cada idea que se divide debe haber al menos dos subdivisiones* (Lucas, Stephen 1983:191 y Vasile y Mintz 1986:125).

- I. Primera idea principal (*eje del tema*).
  - A. Ideas principales complementarias (*desarrollan el tema*).
  - B.
    - 1. Ideas secundarias (*sirven de apoyo a las principales*).
    - 2.
      - a. Ideas subordinadas (*sirven de apoyo a las secundarias*).
      - b.
        - i. Ideas dependientes (*sólo tienen sentido junto a otras subordinadas*).
        - ii.
- II. Segunda idea principal (*eje del tema*)...

En este formato *alfanumérico* vemos cómo las letras y los números señalan la jerarquía o los niveles de importancia de las ideas: los *números romanos I y II indican las ideas que sirven como eje del contenido del tema*. Las *letras mayúsculas muestran las ideas principales, pero complementarias*, es decir, las que sirven para desarrollar las principales o los ejes. Los *números arábigos se usan para las ideas secundarias* que sirven como apoyo de las principales complementarias. Las *letras minúsculas indican las ideas subordinadas*, que sirven para apoyar a las secundarias. Otro nivel se anotaría con *números romanos en minúscula, el cual sería un nivel de ideas dependientes*, que por sí solas carecen de sentido o son incompletas.

Ordenar las ideas en un formato nos sirve para visualizar dos aspectos importantes: la *coordinación*, es decir, la relación directa que guardan entre sí las ideas, y la *subordinación*, es decir, los niveles de importancia o estatus de las ideas (Lucas, Stephen E. 1983:192).



El principal error en la división de ideas es no seguir la norma de que al dividir una idea deben, al menos, resultar dos. Es muy frecuente que nos encontremos esquemas así:

- I. Los componentes de seguridad en automóviles
  - A. Bolsas de aire en el tablero.
- II. Los métodos de producción de los sistemas...

En este caso, la idea principal no se ha dividido en dos niveles, sino que la segunda es parte de la primera, y no hay idea subordinada.

### I. Las bolsas de aire en el tablero como componentes de seguridad en los automóviles.

Este error, que se presenta comúnmente en la estructuración de ideas, se debe a la falta de habilidad para realizar procesos de clasificación y estratificación. Puede corregirse por medio del aprendizaje y la práctica de habilidades de pensamiento para observar, clasificar y categorizar.

## Paralelismo en la redacción de ideas

Se refiere a la utilización de formas gramaticales semejantes al redactar las ideas, para demostrar y visualizar los niveles de coordinación y subordinación (Gronbeck, Monroe y Ehninger, 1985:205). Existe un error de redacción cuando no hay coherencia entre las ideas coordinadas; por ejemplo:

- I. Utilizan en la fabricación de partes de la industria... (*verbo, preposición, artículo*).
  - A. En el diseño (*preposición, artículo*).
  - B. Producen (*verbo*).
  - C. Para el ensamblado (*preposición, artículo*).
- II. Las innovaciones más recientes en los automóviles... (*artículo, sustantivo*).
  - A. Sistemas de seguridad en el exterior (*sustantivo, preposición*).
  - B. En los interiores, los sistemas son... (*preposición, artículo, sustantivo*).


- I. La industria automotriz utiliza en la fabricación... (*artículo, sustantivo*).
  - A. En el diseño (*preposición, artículo*).
  - B. En la producción (*preposición, artículo*).
  - C. En el ensamblado (*preposición, artículo*).
- II. Las innovaciones más recientes en los automóviles... (*artículo, sustantivo*).
  - A. Sistemas de seguridad en el exterior (*sustantivo*).
  - B. Sistemas de seguridad en los interiores (*sustantivo*), etcétera.

## Equilibrio de ideas

Las ideas deben reflejar un equilibrio, con respecto a la cantidad de información que cada una presenta cuando las comparamos entre sí. Este equilibrio sirve para asegurar que el comunicador asigne más o menos el mismo tiempo de exposición a cada una durante la presentación (Lucas, Stephen 1983:199-203).

### Ejemplo: Estructura con equilibrio de ideas

- I. La industria automotriz utiliza en la fabricación de automóviles nueva tecnología.
  - A. En el diseño.
  - B. En la producción.
  - C. En el ensamblado.
- II. Las innovaciones más recientes en los automóviles se han dado en los sistemas de seguridad.
  - A. Sistemas de seguridad en el exterior.
  - B. Sistemas de seguridad en los interiores.
- III. Las innovaciones en los componentes de seguridad representan beneficios para el automóvil, y más para los pasajeros.
  - A. Barras frontales.
  - B. Barras laterales.
  - C. Bolsas de aire.



### Estructura sin equilibrio de ideas

- I. La industria automotriz utiliza en la fabricación de automóviles nueva tecnología.
  - A. En el diseño.
  - B. En la producción.
  - C. En el ensamblado.
  - D. En el acabado.
  - E. En la transportación.
- II. Las innovaciones más recientes en los automóviles se han dado en los sistemas de seguridad.
  - A. Sistemas de seguridad en el exterior.
  - B. Sistemas de seguridad en los interiores.
- III. Las innovaciones en los componentes de seguridad representan beneficios para el automóvil y los pasajeros.
  - A. Barras frontales.

### Secuencia de ideas

Ordenar las ideas es importante para verificar que entre ellas exista un seguimiento, un orden o una secuencia. Entre las formas más comunes utilizadas para organizar ideas están: **1. tiempo**, **2. espacio**, **3. problema y solución**, **4. causa y efecto**, **5. división del tema**, **6. general a específica y específica a general** (Hanna y Gibson, 1987:128).

### Tiempo

Las ideas organizadas por tiempo tienen un seguimiento de acuerdo con espacios temporales ligados con las ideas, que pueden ser segundos, minutos, horas, días, semanas, años, etcétera. Esta organización también es posible que tenga un orden cronológico, según la ocurrencia de los hechos en el tiempo.

- |                               |                                  |
|-------------------------------|----------------------------------|
| 1. La clase de las 9:00 hrs.  | 1. La pintura en el siglo xv.    |
| 2. La clase de las 11:00 hrs. | 2. La pintura en el siglo xviii. |
| 3. La clase de las 14:30 hrs. | 3. La pintura en el siglo xx.    |

### Espacio

Con esta organización, las ideas se ordenan de acuerdo con el principio de distribución espacial, es decir, los espacios físicos, los lugares o las regiones.

- |                                      |                        |
|--------------------------------------|------------------------|
| 1. La biblioteca en su primer piso.  | 1. Los ríos del norte. |
| 2. La biblioteca en su segundo piso. | 2. Los ríos del sur.   |
| 3. La biblioteca en su tercer piso.  | 3. Los ríos del este.  |
|                                      | 4. Los ríos del oeste. |

### Problema y solución

Con esta organización, las ideas se ordenan empezando por las que denotan un problema, a las que seguirán las que ofrecen soluciones.

1. El deterioro de los monumentos.
2. La restauración de los monumentos.
3. El cuidado de los monumentos.



## Causa y efecto

Organización en la cual las primeras ideas que se ordenan tienen en su contenido las causas de que ocurra algo. Las ideas que seguirán el orden se referirán a las consecuencias originadas por dichas causas.

- |                               |   |
|-------------------------------|---|
| 1. El consumo de grasas.      | 1. Aprender el idioma inglés.           |
| 2. El aumento del colesterol. | 2. Conseguir trabajo en Estados Unidos. |

## División del tema

Se refiere a la organización de ideas en la que el tema se puede dividir casi “naturalmente” por aspectos, áreas o conceptos dados por la propia naturaleza del tema.

1. Los aspectos sociales de México.
2. Los aspectos económicos de México.
3. Los aspectos políticos de México.

## General a específica y específica a general

Es la organización en la cual las ideas más generales se ordenan en primer lugar, seguidas por las ideas secundarias o subordinadas. En la organización específica general es donde se organizan las ideas empezando por las específicas y continuando por las más generales.

- | General a específica            | Específica a general             |
|---------------------------------|----------------------------------|
| 1. Las bellas artes.            | 1. Danza del venado.             |
| 2. La literatura.               | 2. Danzas del Norte de México.   |
| 3. La literatura contemporánea. | 3. Danzas folclóricas de México. |

## Desarrollo verbal de ideas

Cuando hemos determinado todos los pasos de la etapa de preparación, lo siguiente será usar nuestras habilidades de redacción para elaborar las ideas subordinadas con su respectivo desarrollo verbal, para que extiendan y concreten el mensaje.

Veamos cuándo se usa cada uno de ellos, con un ejemplo en donde aparece primero la idea principal que se va a desarrollar y en seguida el apoyo verbal que representa una idea subordinada.

- **Explicación:** se utiliza para describir los pasos o las etapas de un proceso, ya sea natural o artificial.

---

*(Idea principal) El ahumado es un procedimiento de conservación de carnes y pescados. (Apoyo) En los procedimientos industriales de ahumado se colocan las carnes en un baño de salmuera aderezado con vinagre y enebro. Una vez limpias y secas, las carnes se cuelgan en salas especiales llamadas ahumaderos, en donde penetra el humo procedente de un fuego que combusta a base de aserrín de maderas especiales. Finalmente, el humo produce una desecación progresiva de la carne y a la vez proporciona un sabor muy particular.*

---

- **Descripción:** es un apoyo que se utiliza para crear una imagen de las cosas en las personas. En ocasiones es necesario reforzar una idea haciendo que las personas, al escuchar,

---

*Entre los tipos de material verbal que más usamos como apoyo al hablar tenemos: explicaciones, descripciones, definiciones, analogías, ilustraciones, casos específicos, estadísticas, testimonios y repeticiones.*

**(Ehninger, Monroe y Gronbeck, 1978: 103-113.)**

---

visualicen en su imaginación las características principales de algún objeto, persona, lugar o acontecimiento.

---

*(Idea principal)* El libro *Casos de ética no me gusta traerlo a la clase.* *(Apoyo)* Es un libro que pesa 3.5 kg, tiene pasta dura y forrada de piel café. Mide unos 30 cm. de largo por 25 de ancho, y su título aparece con letras doradas. Es un ejemplar único, muy bonito, pero muy pesado.

---

- **Definición:** el apoyo de definición es el que aporta el significado de un concepto, su interpretación en cierto contexto y/o grupo. Un concepto o algún objeto se puede definir de varias formas: utilizando el origen del término o su etimología, haciendo la referencia a la función del objeto o concepto, y a través de la negación de lo que no es lo que intentamos definir.

---

*(Idea principal)* Para redactar correctamente es necesario comenzar por saber escribir correctamente un párrafo. *(Apoyo)* El párrafo es la unidad básica de un escrito en el que está contenida una idea principal y sus ideas complementarias. El párrafo sirve para conformar textos en forma completa.

---

- **Analogía:** el orador intenta clarificar un concepto, desconocido por el público, usando un ejemplo más sencillo que él considera que sí es conocido.

---

*(Idea principal)* Conocer el alma de una mujer puede ser simple o complejo, pero siempre es sorprendente. *(Apoyo)* Es como conocer el mar; en su superficie parece de un color y puede estar tranquilo, agitado o incontrolable, pero a medida que nos adentramos en él, vamos descubriendo un sinfín de cosas que no imaginábamos.

---

- **Ilustración:** es un ejemplo explicado con detalle y presentado en forma narrativa. Se usa para insistir en un punto o aspecto importante.

---

*(Idea principal)* En los últimos años se han hecho estudios importantes sobre el amor a través del contacto corporal en la relación madre e hijo. *(Apoyo)* En sus experimentos colocaban gorilas recién nacidos junto a dos “madres” artificiales, una era de armazón de alambre con cara de madera y con un biberón a la altura del pecho. La otra era más o menos lo mismo, pero toda revestida de felpa suave. A medida que crecían los gorilas, pasaban mucho más tiempo con la madre de felpa suave; si oían algún ruido o veían acercarse a alguien, corrían de inmediato a refugiarse en la mamá de tela; si se les llevaba a otro cuarto, primero se aferraban a ella antes de explorar el lugar. Este experimento demostró la importancia que tienen el contacto corporal y la sensación de calor que necesitan los pequeños para aprender a sentir el amor.

---

- **Caso específico:** es un ejemplo que no se desarrolla con detalles narrativos. Sólo se cita a una persona, un lugar, un objeto o un suceso para concretar y ejemplificar la idea principal.

---

*(Idea principal)* Las organizaciones actuales deben capacitar a su gente en el manejo de nuevas tecnologías, *(Apoyo)* como el correo electrónico.

---

- **Testimonio:** es cuando se expresa o expone una idea o un pensamiento propio acerca de algo. Si la persona goza de prestigio o buena reputación, su opinión, que incluso otros repiten, se reconoce como testimonio.

---

*(Idea principal) El siglo xx se le considera como el comienzo de la era de la información. (Apoyo) Pienso que realmente apenas estamos entrando en una era en la que la información será el recurso o mecanismo de poder político, económico y social. (Si esta opinión la diera Bill Gates, presidente ejecutivo de Microsoft Corporation y reconocido experto en informática, con su justificación, sería un testimonio.)*

---

- **Cita:** se refiere a una frase, idea o pensamiento expresado por una persona reconocida. La cita escrita es más formal y puede estar contenida en textos, libros, objetos o cualquier medio escrito. La cita oral puede utilizarse, de preferencia, cuando el autor tenga credibilidad o prestigio.

---

*(Idea principal) El presidente de la compañía es un comunicador directo y dinámico. (Apoyo) Cuando llegó a la planta, inmediatamente se dirigió a los trabajadores y les dijo: "¡Ustedes son los que saben, por eso aquí ustedes mandan!"*

---

- **Estadística:** el orador cita estadísticas para especificar la idea principal. Se menciona también la fuente de información de donde proviene la estadística.

---

*(Idea principal) La crisis económica del país ocasionó que las personas no vacacionaran este verano. (Apoyo) De acuerdo con las investigaciones realizadas por el periódico El Norte, en la ciudad de Monterrey, Nuevo León, en el verano de 1995 sólo el 21% de los ciudadanos del área metropolitana salieron de vacaciones a diversos lugares del país o del extranjero durante junio-agosto de 1996. Un 68% de las personas encuestadas que afirmaron no poder ir de vacaciones, mencionaron como principal causa la falta de recursos económicos.*

---

- **Repetición:** el orador repite alguna frase o palabra para dar mayor fuerza o impacto a la idea, generalmente con fines persuasivos.

---

*(Idea principal) Los jóvenes de hoy necesitamos dejar a un lado la guerra y hablar más de paz. (Apoyo) Hablar más de paz en el mundo. Hablar más de paz en nuestra familia. Hablar más de paz en la escuela. Hablar siempre de la paz con nuestros amigos. Porque si hablamos de paz, estoy seguro de que tendremos un mejor mañana en Sarajevo.*

---

Con la selección y elaboración de los apoyos verbales, para concretar las ideas principales, termina la etapa de preparación del esquema, que será la parte medular o el *cuerpo del discurso*, al que integraremos un principio o una *introducción* y un final o una *conclusión*.

## Principio y final de un discurso

Cuando Aristóteles dijo que eran necesarias una introducción y una conclusión en un discurso, por la pobre naturaleza de las audiencias, no estaba denigrando al género humano, más bien sabía que en toda situación comunicativa los oyentes tienen ciertas demandas o expectativas sobre el orador y su mensaje. Asimismo, el orador debe hacer ajustes y adaptaciones de acuerdo con tales expectativas para ganar credibilidad y prestigio. Estas consideraciones marcaron la importancia de las introducciones y conclusiones en la elaboración de un discurso.



Al comenzar, los escuchas forman un juicio inicial del comunicador. Al concluir, tienen ya una impresión final. Si la introducción crea una pobre imagen del comunicador, es posible que escuchen prejuiciadamente el discurso. También puede suceder que, después de formar una buena imagen durante el discurso, al final la conclusión deje una mala impresión y con ello se borre el impacto positivo anterior. Tanto las introducciones como las conclusiones llegan a aumentar la credibilidad del comunicador, o bien, disminuirla o eliminarla, razones muy válidas para que sean preparadas con cuidado y bien presentadas.

## La introducción

El reto principal del orador al iniciar su discurso es llamar la atención del público para que lo escuche. Generalmente los públicos necesitan estímulos que los motiven a prestar atención al mensaje, o sencillamente necesitan unos minutos para identificar al comunicador y ubicarse en su temática, de ahí que las funciones de la introducción estén dirigidas a 1. captar la atención del público, 2. justificar o presentar el tema del que se va a hablar y 3. lograr la credibilidad del mensaje y del comunicador (Ehninger, Monroe y Gronbeck, 1978:189).

Entre las introducciones que el orador puede emplear para captar la atención del público, de acuerdo con las que citan Ehninger, Monroe y Gronbeck (1978:189-195), están:

- **Referencias al tema o problema.** Se hace una breve referencia a las ideas principales que serán tratadas en el mensaje.

México está viviendo procesos de cambio democrático. México se está abriendo a la participación política de todos. Es por eso que hoy vengo a tratar de que ustedes, compañeros, entren a participar en las actividades políticas de la planilla roja, así como que también se inscriban para realizar foros de discusión con la gente de las colonias. Hoy, estoy aquí para animarlos y darles la información que necesiten...

- **Referencia a la ocasión o el evento.** Se dice algo referente al evento o la situación que se está viviendo en el momento de la exposición del mensaje.

Buenos días. Me siento muy complacido por la oportunidad que me han brindado para venir a hablar sobre el uso de los medios masivos en la educación durante este XX Simposio de comunicación, ante ustedes, estudiantes y maestros de este prestigiado Instituto Tecnológico y de Estudios Superiores de Monterrey...

**Justificación del tema:** Por su invitación, sé que ustedes tienen interés en conocer cómo se está utilizando en la actualidad la tecnología de los medios masivos en la educación...

**Enlace con el cuerpo del discurso:** ...Empezaremos por definir cómo es un medio masivo hoy...

- **Referencia personal.** El comunicador cuenta algo referente a su persona, profesión, trabajo, vida, etcétera, para mejorar o incrementar su credibilidad.

Muy buenos días. Soy el licenciado Mario Hernández y trabajo como profesor de planta en el Departamento de Comunicación, impartiendo clases de Medios Masivos. Tengo cinco años desempeñando el cargo y obtuve el grado de maestría en Comunicación en la Universidad de Texas, Estados Unidos.

**Justificación del tema:** Por la experiencia que hasta la fecha he acumulado en varias investigaciones en esta área del conocimiento, fui seleccionado por el propio Departamento para venir a hablar hoy sobre la forma en que los medios masivos están influyendo en las actitudes de las personas...

**Enlace con el cuerpo del discurso:** Comenzaremos por explicar las cualidades que la gente otorga a los medios...

- **Pregunta retórica.** El comunicador lanza varias preguntas que no están dirigidas a responderse, sino que llevan la intención de hacer reflexionar a quienes escuchan.

¿Alguna vez han visitado algún lugar muy antiguo de México? ¿Conocen monumentos curiosos o extraños de otras épocas? ¿Han estado en alguna ciudad sagrada de civilizaciones muy remotas? ¿Creen en la magia que tienen esas ruinas prehispánicas tan hermosas de nuestro país?

**Justificación del tema:** Nuestro país es tan rico en ruinas prehispánicas, en monumentos edificados por culturas indígenas muy antiguas, que, cuando visitamos los lugares en donde se encuentran, despiertan nuestra admiración, a la vez que nos parecen extraños pero interesantes...

**Enlace con el cuerpo del discurso:** Esta mañana les hablaré un poco de las ruinas de Chichen Itzá, en Yucatán, un lugar que refleja la magia de la cultura maya...

- **Citas o testimonios.** Se menciona a personas con alta credibilidad para los escuchas; se dice alguna frase famosa de algún personaje, de un libro, etcétera.

Somos lo que hacemos día con día, de modo que la excelencia no es un acto, sino un hábito, dice un proverbio. Siembra un pensamiento y cosecha un hábito, siembra un hábito y cosecha un carácter, Aristóteles.

**Justificación del tema:** Los hábitos son factores poderosos en nuestras vidas, dado que son pautas de conductas coherentes, cotidianas, que expresan el carácter de la persona; por eso es importante reflexionar en ellos y conocerlos bien.

**Enlace con el cuerpo del discurso:** Esta tarde hablaremos de las características de una persona proactiva, que se adquieren con principios o hábitos que, a la larga, se convierten en las bases del carácter de esa persona.

- **Contar el hecho o la opinión.** Se cuenta algún hecho interesante para la audiencia, que sea relevante en el momento del mensaje, o bien, se dice la opinión de alguien en relación con el tema.

Esta mañana, en la avenida Constitución, murieron cuatro estudiantes. La causa fue el exceso de velocidad y de alcohol. Creo que en los últimos meses hemos visto cómo se han incrementado los accidentes automovilísticos por esta razón. Los padres de familia han externado su preocupación, así como las autoridades y los grupos de ayuda. Pensamos que estos hechos no deben ocurrir; es por eso que hoy...

- **Anécdotas reales, hipotéticas y humorísticas.** Se cuenta lo sucedido al comunicador en alguna circunstancia. Esta narración puede ser imaginaria (en forma de generalización) o también darle un matiz de humor o sátira.

Estaba un día en el salón de clases, donde recibía la clase de geografía, cuando el maestro nos dio la lista de todos los países, con sus capitales, tanto de América como de Asia. Nos dijo que teníamos cinco días para memorizar todo. Un amigo me comentó que él sabía cómo nos podríamos aprender todos los nombres rápidamente; entonces inventó una canción. Cuando llegó el día del examen a la semana siguiente, se nos hizo muy fácil responder todas las preguntas, porque recordamos la canción que mi amigo había inventado.

**Justificación del tema:** Éste es un ejemplo de un método de memorización que puede ayudar para el aprendizaje de datos o nombres.

**Enlace con el cuerpo del discurso:** La memoria funciona como un archivo, en tanto que las formas que conocemos de utilizar ese archivo para guardar información son lo que llamamos métodos de memorización.

- **Ilustración.** Se narra con detalle alguna historia relacionada con el tema. Se cuenta algún suceso, que puede ser real o inventado especialmente para el mensaje.

Hace muchos años vino a esta región un grupo de hombres valientes y emprendedores que decidieron fundar aquí su ciudad y luchar por sobrevivir ante las inclemencias del tiempo. Poco tiempo después esos hombres fueron despojados de sus tierras y emigraron a otras tierras no muy lejanas de aquí, en donde lograron hacer una gran ciudad. Ahí sí los acompañó la suerte y estuvo de su lado el espíritu creador.

**Justificación del tema:** Sí, me estoy refiriendo a la ciudad de Saltillo, cuna de hombres ilustres y capaces de luchar por su patria.

**Enlace con el cuerpo del discurso:** Por eso en esta ocasión quiero hablarles de dos hombres que dieron su vida por hacer crecer nuestra ciudad, por hacerla digna de los habitantes de hoy...

- **Combinaciones de métodos.** Se usan varios tipos de introducciones, pero tratando de que guarden estrecha relación entre sí y con el tema.

¿Cómo están, amigos? ¿Se han puesto a pensar en la gran cantidad de aves que nos rodean? ¿Conocen la variedad de pájaros que cada mañana cantan alrededor de nuestras casas? Seguramente no. Pues en esta ocasión en que estamos conmemorando los 10 años del Grupo Fauna y Flora, quiero hablarles un poco de las aves de México. Precisamente ayer, cuando me dirigía a casa, una señora me detuvo y me preguntó que si era yo el que salía en el programa “Cuidemos nuestro entorno”, y cuando le contesté que sí, me hizo una pregunta: “¿Me podría decir cuántos tipos de aves tenemos aquí en nuestro país?”. Y fue así como nació en mí la idea de investigar este hermoso tema.

Al elaborar una introducción debemos cuidar que tenga las tres partes principales que la constituyen: 1. *el llamado a la atención del público*, 2. *la justificación del tema y el establecimiento de credibilidad* y 3. *el enlace con el cuerpo del discurso o la unión con la primera idea principal*.

Asimismo, para lograr captar la atención del público y mantener su interés en el mensaje, podemos seguir algunas de las siguientes recomendaciones al elaborar las introducciones:

- *Dedicar tiempo suficiente para preparar y presentar la introducción.*
- *Iniciar con confianza y mantener la seguridad.*
- *Ofrecer información relevante.*
- *Tratar de mantener siempre la atención de los oyentes.*

## La conclusión

La misión principal de la parte final, o conclusión, es fijar la atención del auditorio en el tema central y el propósito específico de la charla. Otra función es la de poner al auditorio en un estado de ánimo determinado (tranquilidad para reflexionar, entusiasmo para actuar, calidez para obtener simpatía, etcétera). Por último, diremos que una buena **conclusión** es la que produce la impresión de que el mensaje ha terminado completamente, pues los principales errores al concluir son:

1. Finalizar las ideas del discurso con una nueva idea que no se alcanza a desarrollar;
2. Cortar abruptamente, sin haber creado la impresión de terminar. El público advierte que ha concluido el discurso sólo porque el comunicador se ha callado.

Entre los tipos más empleados de conclusiones para cerrar un discurso que nos señalan Ehninger, Monroe y Gronbeck (1978:197) encontramos:

**Recordatorio del objetivo****Tipo de discurso: Informativo**

Todas las técnicas que he expuesto ante ustedes tuvieron como finalidad reconocer que el arte del pirograbado es muy nuestro y que consideren que los precios de venta de estas artesanías indican no sólo el valor material con que están hechos, sino también la delicadeza, el tiempo y el esfuerzo que invirtió la persona que las realizó.

**Resumen de puntos o ideas****Tipo de discurso: Informativo**

Entonces, para recordar el proceso de elaboración del mole, diremos que necesitamos obtener chiles de calidad, molerlos junto con todos los ingredientes mencionados, luego mezclar muy bien la pasta para después freírla; para darle consistencia le añadiremos caldo de pollo o de carne. Al servirlo, se adornará con hojas de lechuga, rodajas de cebolla y semillas de ajonjolí.

**Intención personal de hacer algo****Tipo de discurso: Persuasivo**

Todos podemos ayudar a limpiar la ciudad. Acude a pedir tu escoba y únete a la campaña Escoba Activa, en donde estaré personalmente para dirigir a todos los barredores estrellas. Te espero, coopera con nosotros.

**Pregunta oportuna o de reflexión****Tipo de discurso: Persuasivo o de entretenimiento**

Así fue que, después de muchos días perdido en el desierto, pude por fin encontrar a una persona que me salvó la vida. Y les digo: ¿vale la pena todo lo sufrido por un momento de emoción descontrolada?

**Ilustración****Tipo de discurso: Persuasivo**

Sea cual fuere la carrera, y sea cual fuere la tarea, merece que le dediquemos lo que en nosotros hay de mejor y más admirable. Recuerdo una historia de un niño que observaba cómo un escultor trabajaba un bloque de mármol. Día tras día el niño contemplaba el trabajo del escultor. Mirando atónito al escultor, le preguntó: ¿Pero cómo supo usted que había un león ahí adentro? Saber lo que tiene dentro cada uno de nosotros y aprovechar esa fuerza derivada de nuestro interior, llamada también *convicción*, es la clave del éxito de muchos hombres que han sabido esculpir su propia personalidad.

**Recordatorio de la idea central****Tipo de discurso: Conjunto de todos**

Pues así es como hemos llegado a descubrir las maravillas que guarda este hermoso museo de arte colonial español. Espero que el conocimiento que hayan adquirido y las imágenes que llevan en su mente hayan sido de su agrado.

Habiendo seleccionado la conclusión más adecuada para el mensaje, entonces la etapa de elaboración se completará con todas las partes que elaboramos:

1. La selección del tema.
2. Los propósitos.
3. La idea central.
4. La introducción con sus tres partes.
5. El cuerpo del mensaje, en un formato con sus ideas principales, ideas subordinadas y material de desarrollo verbal.
6. La conclusión.

Con la conclusión termina la *elaboración* del mensaje, faltando solamente seleccionar las ideas que necesitarán algún tipo de material visual como apoyo para la *presentación*, etapa que estudiaremos en el siguiente apartado. A continuación veremos un modelo que muestra todas las partes que se fueron elaborando para completar la etapa de organización del mensaje, tratando de asegurar que la presentación resulte más exitosa.



### Ejemplo

#### Estructura y organización de ideas

**TEMA:** Las innovaciones tecnológicas en la industria automotriz

**PROPÓSITO GENERAL:** Informar

**PROPÓSITO ESPECÍFICO Y DECLARACIÓN DE LA IDEA CENTRAL:** Que el público conozca la nueva tecnología automatizada de la industria automotriz, que ha hecho posibles grandes innovaciones en los sistemas de seguridad en el automóvil, para beneficio del conductor y sus acompañantes.

#### Introducción

**Llamada de atención: Referencia al tema**

Hoy todos manejamos un automóvil; sin embargo, muy poco o nada sabemos de la industria automotriz, de la nueva tecnología que utiliza y sobre todo de las innovaciones que se han hecho en los sistemas de seguridad.

**Justificación del tema:**

Pienso que debemos conocer un poco más de este tema, debido a que existe una gran demanda de vehículos y que, sin embargo, cada día hay más accidentes en los que muchas personas pierden la vida por falta de sistemas de seguridad.

**Enlace con el cuerpo del discurso:**

En la actualidad, cada industria está fabricando un promedio de 2000 vehículos al día y precisamente las innovaciones tecnológicas en los sistemas de seguridad se han incrementado, trayendo beneficios para el automóvil, pero sobre todo para los usuarios.

#### Cuerpo o desarrollo de ideas

- I. La industria automotriz utiliza en la fabricación de automóviles nueva tecnología, que ha traído grandes innovaciones en todas las áreas.
  - A. En el diseño, se han sustituido los cálculos manuales por cálculos automatizados (*apoyos: descripción y ejemplos*).



- B. En la producción, la fabricación de partes se ha hecho más rápida y precisa (*apoyos: explicación, casos y descripción*).
  - C. En el ensamblado del motor y del chasis se están utilizando nuevas técnicas (*apoyos: explicación, descripción y casos*).
- II. Las innovaciones más importantes en los automóviles se han dado en los sistemas de seguridad.
- A. Se han implantado sistemas de seguridad en el exterior del automóvil para fortalecer las partes (*apoyos: descripción, comparaciones*).
  - B. Se han cambiado los sistemas de seguridad en los interiores, en el tablero, puertas y asientos (*apoyos: descripción, clasificación y casos*).

### Conclusión

**Resumen:** Espero que con esta información hayan conocido algunas de las principales innovaciones en los componentes de seguridad de un automóvil, así como las ventajas que trae contar con la tecnología en la industria automotriz.

**Fuentes de información:**

*Selección de Automotive Engineering*, vol. 102, No. 6, pp. 13-15, Estados Unidos, junio de 1998.  
Mingot Galiana, *Larousse de ciencias y técnicas*, Larousse, México, 1998:126-127.

## La presentación

Una presentación efectiva requiere una buena preparación, organización del mensaje y elaboración de materiales verbales, pero también visuales. Gran parte del éxito de la comunicación depende de la forma como sean presentadas las ideas visualmente. Un buen material visual se considera *un medio que sirve de estímulo al sentido de la vista*.

### • Los apoyos visuales

Los materiales visuales elaborados y empleados correctamente llegan a convertir a una persona en un comunicador eficiente, pues le brindan mayor interés a su mensaje o aumentan la atención del público; sin embargo, por muchas ventajas que tengamos al usarlos, no debemos verlos como recursos casi mágicos que producen efectos notables en el público. Un material visual debe ser siempre un *auxiliar*, un *apoyo* mediante el cual se pueden reforzar las ideas, y no un medio para evitar o sustituir la palabra oral por imágenes, acetatos o videos destinados a llamar la atención de alguna forma, evitando parcialmente la interacción, esencia de la comunicación oral.

### • Funciones de los apoyos visuales:

El uso de los apoyos visuales es variado; entre sus principales funciones están tres relacionadas con los propósitos del mensaje (Gronbeck, Ehninger y Monroe, 1978:242-243):

1. *Reforzar el contenido del mensaje* (finalidad informativa).
2. *Causar un efecto en el público* (finalidad persuasiva).
3. *Provocar identificación con el público* (finalidad social).

Otras funciones importantes son:

4. *Comprimir el tiempo de exposición de ideas complejas o extensas*.
5. *Recordar datos o información difícil*.
6. *Provocar la participación del público*.
7. *Desviar del comunicador la atención del público*.

## Tipos de materiales visuales

Clasificaremos los diversos tipos de materiales visuales, con el propósito de seleccionar los más adecuados para el cumplimiento de nuestros objetivos de comunicación:

1. Los materiales proyectados, electrónicos y tecnológicos
2. Los materiales con imágenes impresas
3. Los materiales escritos
4. Los materiales tridimensionales

En la siguiente tabla veremos los diferentes tipos de materiales visuales que pertenecen a cada una de las categorías establecidas:

Proyecciones	Imágenes impresas	Escritos	Tridimensionales
Acetatos	Gráficas de línea	Texto	Objetos:
Diapositivas	Gráficas de barra	Documentos	— Modelos
Transparencias	Gráficas de pastel	Folletos	— Maquetas
Filmes	Folletos y carteles	Volantes	— Ejemplares
Videos	Diagramas		
Presentaciones en computadora	Esquemas		
	Dibujos		
	Fotografías		
	Pinturas		
	<i>Collages</i>		
	Símbolos		
	Signos		

*Algunas reglas para la presentación de materiales visuales son* (Gronbeck, Ehninger y Monroe, 1978:264-266):

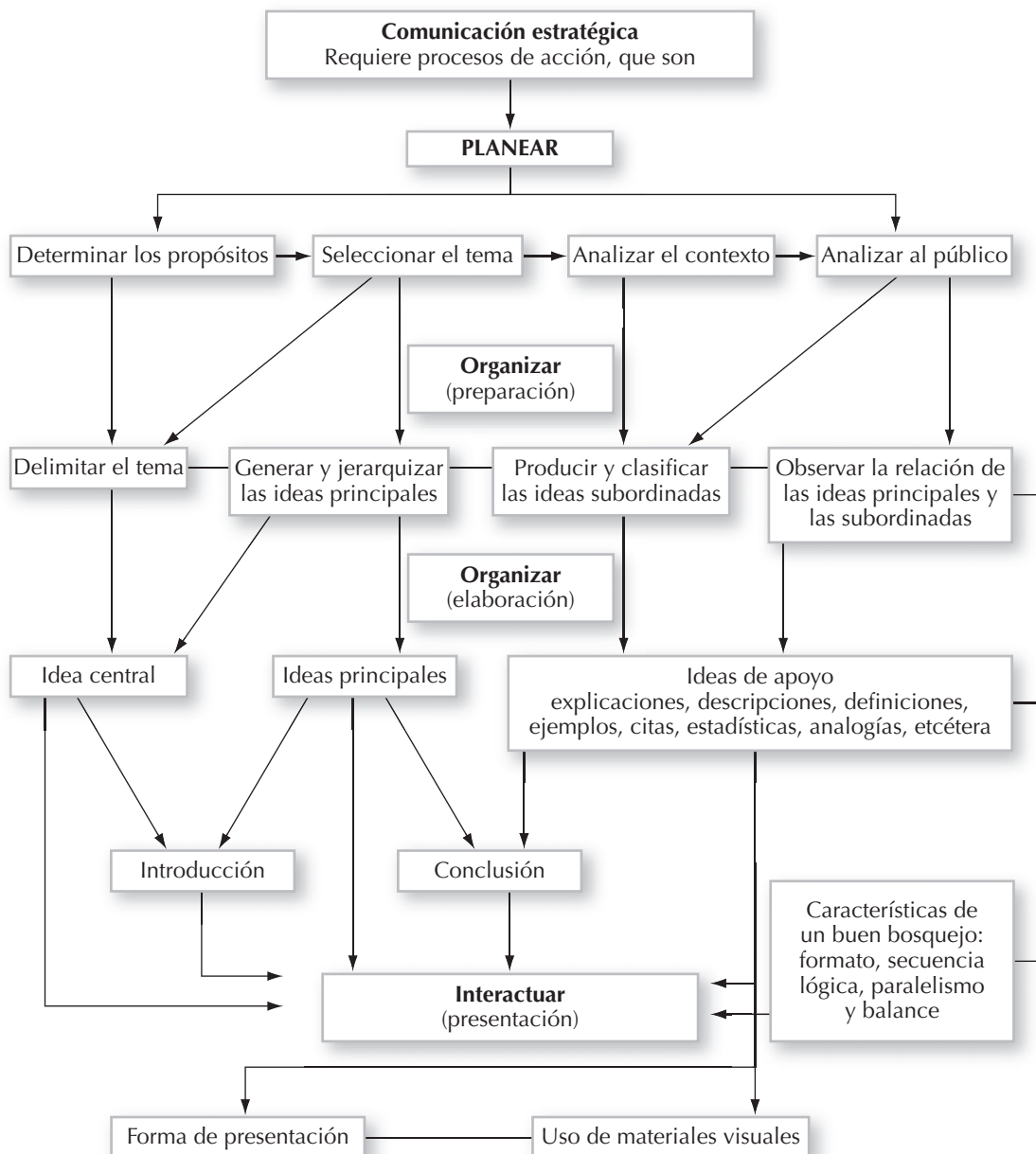
1. Hacerlos visibles a todo el público.
2. Usarlos sólo cuando se necesite.
3. Hablar siempre a la gente y no al apoyo visual.
4. No exagerar (en número, tamaño, colores, signos, etcétera).
5. Pasarlos al público corriendo el riesgo de perder tiempo, atención, etcétera.
6. Utilizarlos correctamente, en el momento preciso y con precaución.
7. Practicar el manejo de los aparatos electrónicos o de proyección.
8. Considerar el tiempo dedicado a la utilización del apoyo como parte del discurso.
9. Organizar los equipos electrónicos, técnicos o mecánicos previamente a la presentación.

## Criterios para seleccionar los materiales visuales

Un comunicador puede emplear diferentes tipos de materiales, pero debe tener cuidado de elegir los más adecuados para su presentación, lo cual hará atendiendo a cuatro criterios: 1. la propia personalidad, 2. el propósito del mensaje, 3. el potencial y los límites del mismo material visual y 4. la naturaleza de la audiencia y de la ocasión (Gronbeck, Ehninger y Monroe, 1978:263).

Considerar los materiales de apoyo visual que sirvan para reforzar las ideas de nuestro discurso es el último proceso de la etapa de presentación. Posteriormente, durante el desarrollo de la presentación, será responsabilidad del comunicador utilizar en forma adecuada sus habilidades y conocimientos para comunicarse con sus receptores y lograr sus objetivos.

Como hemos visto hasta aquí, la comunicación estratégica implica estar consciente de todos los procesos y las etapas para crear una *estructura* sólida de ideas, que se reflejará posteriormente en la *forma* de hacer la presentación oral. El siguiente cuadro resume el proceso general que hemos seguido en este capítulo para elaborar la *estrategia* para cualquier situación en la que se requiera hablar de manera estructurada:



## Resumen

El comunicador, luego de concluir la etapa de planeación, debe saber organizar las ideas con que desarrollará el tema seleccionado, así como elaborar las diferentes partes que componen todo el mensaje, desde el principio hasta el final, haciendo las adaptaciones necesarias al contenido del mensaje, de acuerdo con las características de los receptores.

Responder a la pregunta “¿Cómo voy a organizar mi mensaje?” es una de las tareas más operativas del proceso de comunicación, puesto que se tienen que realizar procesos simples y complejos de creación y organización.

La organización comienza con una preparación para ser creativos y generar un tema que sea del gusto y la preferencia del público receptor. Después de seleccionar el tema, se tendrá que especificar la idea central del mismo, que servirá de eje para la elaboración del mensaje. A la idea central del mensaje se unirá el propósito del emisor para comunicarse.

En la etapa de elaboración, se bosqueja un esquema de ideas para ordenarlas, visualizarlas y generar la introducción y la conclusión.

Ordenar las ideas en un esquema es importante para notar con claridad su secuencia; el formato que se dé a las ideas sirve para visualizar su jerarquía y también las divisiones y subdivisiones del tema. Esta ordenación de ideas, al elaborarse, debe guardar una coherencia y un equilibrio en la cantidad de información.

Una vez que se ordenaron las ideas, el siguiente paso es el desarrollo verbal de las mismas, a través de material de apoyo que es útil para ayudar a elaborar el mensaje y conformar lo que llamamos “cuerpo del discurso”.

El principio y final de un discurso son partes que deben ser llamativas para los receptores, por lo que existe una diversidad de formas de lograr el propósito de la comunicación. Los esquemas completos en donde se visualizan los discursos son importantes, pues allí se verá la organización parte por parte y la forma en que fue elaborada.

Los materiales visuales elaborados y empleados correctamente pueden convertir a una persona en un comunicador eficiente, al inyectarle más interés al mensaje y aumentar la atención del público. Entre los tipos de materiales visuales más usados están las proyecciones, los electrónicos y tecnológicos, los que tienen imágenes impresas, los escritos, los objetos, los modelos, las maquetas y los ejemplares.

Como se observa en este capítulo, la comunicación estratégica implica estar consciente de todos los procesos y las etapas que hay que seguir para crear una estructura sólida de ideas, así como una forma agradable y atractiva para el receptor.

## Definición de conceptos

Después de estudiar el capítulo 6, escriba las siguientes definiciones:

**1.** Organización del mensaje

---

---

**2.** Idea central

---

---

**3.** Equilibrio de ideas

---

---

**4.** Estructura de ideas

---

---

**5.** Estructura de frase

---

---

**6.** Estructura de oración

---

---

**7.** Paralelismo en la redacción

---

---

**8.** Formato alfanumérico de ideas

---

---

**9.** Secuencia en la organización de ideas

---

---

**10.** Etapa de presentación del mensaje

---

---

---

## Preguntas para estudio

1. ¿Qué beneficios piensa que trae al comunicador seguir un proceso de estructuración de ideas, antes de presentar a un público su mensaje?
2. ¿Qué relación se establece entre la organización de ideas y la preparación de materiales visuales para la etapa de presentación?
3. ¿En qué situaciones es muy importante que las ideas estén correctamente organizadas para el claro entendimiento de los receptores? ¿En qué puede afectar la organización de ideas en la credibilidad y en el prestigio del comunicador?
4. ¿Para qué le sirve al comunicador establecer los propósitos general y específico? ¿Cuál es la principal diferencia entre los dos propósitos?
5. ¿Para qué sirve el formato alfanumérico de ideas? ¿Qué indican las letras y los números que se utilizan en este formato? ¿Qué indica la subordinación de ideas?
6. ¿Qué constituye el cuerpo de un mensaje? ¿Para qué sirven los diferentes tipos de desarrollo verbal?
7. ¿Cuántas funciones tiene una introducción? ¿Para qué le sirve al comunicador?
8. ¿Cuántas funciones tiene la conclusión? ¿Para qué le sirve al comunicador?
9. ¿Cuántos tipos de secuencia de ideas se mencionan en este capítulo? ¿Para qué sirve la secuencia de ideas en un mensaje?
10. ¿Es necesario elaborar apoyos visuales para un mensaje? ¿Qué tipos de material visual podemos utilizar en la presentación de un mensaje? ¿Cuáles son los más utilizados? ¿Qué criterios ayudan al comunicador a seleccionar los más adecuados para su mensaje?

## Ejercicios

1. Realice una estructura de frase con ideas sobre el tema “nuestro planeta Tierra”.

---



---



---



---



---

2. Realice una estructura de oración con ideas, desarrollando la estructura de frase del ejercicio anterior.

---



---



---



---



---

3. Genere un tipo de introducción adecuada para la estructura de ideas que desarrolló en el ejercicio anterior.

---



---



---



---



---

4. Genere un tipo de conclusión adecuada para el mensaje que se daría con las ideas contenidas en la estructura de ideas que elaboró.

---



---



---



---



---

5. Escriba los tipos de materiales visuales que sería adecuado utilizar para el tema seleccionado y justifique los criterios para decidir la selección.

---



---



---



---



---

## Prácticas de comunicación oral

### **Práctica 1: Elaboración de un esquema de ideas**

#### ***Elabore un esquema de ideas como el modelo que aparece en este capítulo***

Seleccione un tema que sea de su interés. Establezca un propósito general para tratarlo en público. Ahora fije el propósito específico para el público. Saque la idea central del tema, bien definida. Una la idea central con el propósito específico. Genere un cuerpo de discurso con tres ideas principales y sus respectivas subordinadas (mínimo dos para cada idea principal). Genere una introducción que sea llamativa y la conclusión. Si consultó alguna fuente de información, escriba la referencia. Una vez que termine, examine el esquema y compárelo con el modelo. ¿Le quedó bien? ¿Está completo?

### **Práctica 2: Fabricantes de introducciones**

Del grupo, seleccionen al azar dos compañeros. Cada uno tendrá que elaborar una introducción llamativa y completa para un tema. Se les darán sólo dos minutos para ello. Cuando las dos personas terminen su introducción, la dirán con énfasis y variedad vocal para que los compañeros receptores voten por la que les haya parecido mejor.

### **Práctica 3: Fabricantes de conclusiones**

De un grupo seleccionen al azar dos compañeros. Cada uno tendrá que elaborar una conclusión llamativa y completa para un tema. Se les darán sólo dos minutos para ello. Cuando las dos personas terminen su conclusión, la dirán con énfasis y variedad vocal para que los compañeros receptores voten por la que les haya parecido mejor.

### **Práctica 4: Viendo, viendo y trabajando**

Reúna a un grupo de amigos y vean de 20 a 30 minutos una película en la que exista bastante diálogo. Escuchen con atención y vayan escribiendo todos los tipos de desarrollo verbal que encuentren en las ideas que expresan oralmente los protagonistas de la película. Cuando termine el tiempo, cada uno expondrá a sus compañeros cuántos y qué tipos de desarrollo verbal detectó. Discutan si están de acuerdo con lo que va diciendo cada uno al comparar con los demás. ¿Cuál fue el tipo de apoyo verbal más usado? ¿En cuál encontraron más dificultades para estar de acuerdo?

## Casos para estudio y análisis

En el Foro Nacional de Alimentación, se reunieron varios nutriólogos con la finalidad de intercambiar experiencias en diferentes áreas relacionadas con la nutrición y los alimentos en países de pobreza extrema. La intervención de la especialista Sara Sabogal fue considerada básica, para que el público inexperto en cuestiones de alimentos se informara y entendiera la importancia de la buena nutrición; por tal motivo, los organizadores del foro decidieron que esta exposición se difundiera en forma escrita, en una revista que se distribuiría en algunos centros de salud y hospitales de nutrición. El texto decía lo siguiente:

Los seres humanos necesitamos comer para vivir. El alimento es el combustible que hace funcionar la máquina humana. Al igual que un motor, cuando el cuerpo humano funciona, gasta energía, pues se necesita energía para respirar, para caminar, para ponerse en pie, para moverse, incluso para pensar. El hombre obtiene esa energía de los alimentos que consume o come.

Del mismo modo que un automóvil quema gasolina, o una máquina de vapor quema carbón, los alimentos dan la energía que el cuerpo necesita. Para determinar la energía que necesita el cuerpo y hacer este cálculo potencial total, se utiliza una unidad de calor llamada caloría; el valor en calorías de un alimento indica la cantidad de energía o de calor contenida teóricamente en él. Un hombre promedio necesita al día un total de unas 2,900 calorías en sus alimentos.

Mientras la cantidad de alimento se mide por su contenido energético, su calidad se mide según sus ingredientes químicos. Se necesitan determinados elementos y compuestos para dar nutrición al gran número de células que componen el cuerpo humano. Cada clase de célula tiene una tarea que cumplir y cada célula necesita “comer” para cumplirla.

El hombre entero consume alimentos; las células toman de ellos sustancias que necesitan. Por ejemplo, las células de la tiroides necesitan yodo, que usan para controlar la manera en que el cuerpo trata a los principios nutritivos. Existen 45 principios nutritivos de importancia vital y la falta de cualquiera de ellos provocaría una enfermedad, y con el tiempo, la muerte. No hay un solo alimento que contenga los 45, y una de las principales tareas del especialista en la nutrición de las plantas, los animales y los seres humanos es identificar las dietas equilibradas de diferentes alimentos que, combinados, provean cantidades adecuadas de todos ellos.

Hasta los tiempos modernos, se prestaba poca atención al equilibrio de los principios nutritivos. Durante muchos siglos, el hombre sólo se preocupó de tener suficiente comida. Para satisfacer la exigencia nutritiva de la cantidad, reunía todo el alimento que podía, donde pudiese hallarlo: recogía frutas y vegetales silvestres, pescaba, mataba animales. Luego, hace 10,000 años, los habitantes del Medio Oriente aprendieron a plantar semillas y a domesticar animales: por primera vez la especie humana tenía una fuente confiable de qué nutrirse, una alternativa a la interminable búsqueda nómada de alimentos. Más tarde, el hombre aprendió a tratar los alimentos a manera que se redujera la rapidez de su descomposición, con la finalidad de almacenar los productos de la caza y el cultivo para su uso posterior. Y, por último, se aplicaron la ciencia y la tecnología para obtener suficiente comida. Los abonos para enriquecer el suelo, nuevos tipos de plantas y animales criados para dar mayor rendimiento, maquinaria agrícola para cultivar la tierra en gran escala. Todo esto ha significado progreso, por el cual ha aumentado a tal grado la producción de alimentos que, por lo menos en las partes más adelantadas del mundo, nadie tiene que pasar hambre.

Ahora, con el apoyo de los gobiernos en unión con las empresas privadas, esperamos comenzar una nueva etapa, donde las investigaciones en alimentos nos lleven a erradicar el problema del hambre en el mundo. Creo que es lo que esperamos todos quienes estamos en este foro.

### Preguntas

1. ¿Cuál es el tema de este mensaje? ¿Cuáles son sus propósitos general y específico? ¿Cuál es la idea central del mensaje?
2. ¿Qué nivel de lenguaje tiene el texto? ¿Este nivel de lenguaje y su tratamiento es apropiado para el público al que está dirigido el mensaje? ¿Por qué? Justifique.
3. ¿Cuáles son las ideas principales? ¿Estas ideas son precisas y claras? ¿Por qué? Justifique.
4. ¿Qué tipo de desarrollo verbal de ideas tiene el cuerpo del mensaje? ¿Qué secuencia de ideas, de las mencionadas en el capítulo, puede observar en el mensaje?
5. ¿Qué tipo de introducción tiene el mensaje? ¿Con qué tipo de conclusión termina?






*El hombre digno de ser escuchado es aquel que no se sirve de la palabra, sino para el pensamiento, y del pensamiento, sino para la verdad y la virtud.*

FENELÓN

Capítulo

7

# Comunicación en público. Estrategia para informar



## La comunicación en público

La comunicación en público se ha estudiado de muy distintas maneras. Para algunos es un arte práctico, una herramienta en las organizaciones para mejorar la productividad y un medio de control social; otros la han considerado como una de las bellas artes, puesto que la palabra embellecida brinda placer, estabilidad y visión interior a las experiencias humanas.

Sin duda, la comunicación en público se ha practicado en diversos estilos durante años, pero hoy se considera indispensable para el desarrollo de los sistemas, las instituciones y los países democráticos, ya que proporciona el ambiente adecuado para que la gente se exprese con libertad, hable de sus ideas y sus problemas y, en consecuencia, exista pluralidad de opiniones y se formen grupos que actúen para el logro de sus metas e ideales.

Al correr de la historia, la función de hablar ante público ha experimentado cambios. El filósofo griego Aristóteles (384-322 a.C.) vio el arte de hablar en público —la retórica— como un medio para persuadir, “considerando ilícito usar la palabra para fines inmorales, pues la retórica debía perfeccionar al hombre, no pervertirlo” (Fernández, 1991:14). Al igual que entonces, ahora la siguen practicando políticos y hombres de negocios: sin embargo, durante

este siglo se han producido modificaciones en su forma, debido a que los oradores tienen que capacitarse para saber manejar la tecnología y los medios de comunicación, al igual que la palabra. En un mundo de comunicaciones instantáneas, en donde la persuasión, la información, el entretenimiento y todo tipo de mensajes vienen y van por supercarreteras de información, así como donde la opinión pública se forma bajo la influencia de imágenes y diálogos a través de medios masivos, correos electrónicos y monitores de computadora o de televisión, resulta lógico que el discurso largo, pausado, con la imagen casi estática del orador, se perciba como cansado o aburrido.

Un político encontraba, años atrás, práctico y útil convencer a un auditorio mediante su discurso de dos horas, exaltar las virtudes de su partido y obtener el voto de los ciudadanos que se encontraban reunidos en un lugar. Hoy, prefiere poner una página en Internet o dar un mensaje de un minuto por televisión para llegar rápidamente a todas las regiones de un país o del mundo entero, lograr su objetivo en poco tiempo y ganar la credibilidad de la gente, quien conoce y atiende cada vez más a los candidatos que hacen sus propuestas a través de los medios de comunicación masiva.

Tradicionalmente, el estudio de la oratoria giraba en torno a la elocuencia de la palabra y al embellecimiento del lenguaje, cuya función primordial era convencer; en la actualidad, la comunicación oral en público, con sus diversas funciones, formas y efectos, destaca y señala, como antes, la *interacción* entre el orador y su auditorio; aunque ahora las nuevas tecnologías de la información proporcionan un marco diferente para estudiar y practicar la comunicación en público,

ya que el orador habla con muchos públicos desconocidos o “invisibles”, en forma asincrónica. Es por ello que el término *orador*, “persona que ejerce el arte de la oratoria” (Fernández, 1991:16), fue sustituido por el de *comunicador*, “persona que se comunica” en un contexto de intercambio que usa medios masivos de información, pero que sigue siendo interpersonal y, por lo tanto, afectivo y recíproco, en el cual los valores culturales y éticos juegan un papel muy importante en el ejercicio profesional.

En este marco, el discurso público tradicional evoluciona, cambia, se vuelve menos retórico (“arte de bien hablar o una ciencia de hablar con prudencia y adorno”)<sup>1</sup> y adquiere un estilo de “conversación”; aunque, como se ha visto a lo largo de la historia, sigue impactando a diferentes tipos de auditorios,



<sup>1</sup> Luis de Granada, citado en Alberto Vicente Fernández, *Arte de la persuasión oral*, Astrea, Buenos Aires, 1991.

manifestándose en grandes salones de conferencias, influyendo en las mentalidades y motivando con elocuencia, por lo cual nunca dejará de ser vital en las culturas y sociedades, pues, como dice Ferrer en su libro *El lenguaje de la publicidad* (1994:39):

*Aunque McLuhan haya proclamado que la computadora promete estados de gracia, de comprensión y unidad universales, el lenguaje como articulación cultural del hombre permanece y sobrevivirá con el tiempo. El chip y el bit, palabras clave de la tecnología de la informática, representan nuevos instrumentos a su servicio para perfeccionar la comunicación. La palabra es un invento del hombre que las máquinas clasifican e incluso traducen, pero que no pueden sustituir. Menos en un mundo en que el nombre plural de las cosas es inseparable de la diversidad plural de las palabras. En la vasta geografía del progreso histórico abundan puntos referenciales como el Valle del Silicio. Ninguno podrá alterar —sí enriquecer— la Carta Magna de la Comunicación, suma humana de vecindades e identidades.*

## Proceso de comunicación en público

En el proceso de comunicación oral en público hay elementos que lo identifican y nos ayudan a entenderlo:

1. *El comunicador* plantea y envía el mensaje con el propósito específico de provocar una respuesta precisa en el público. Aunque la fuente (el comunicador) puede estar formada por dos personas o por un grupo, sigue conservando la característica común de hablar ante un conjunto de individuos o un público.
2. *El mensaje* es el elemento de mayor importancia y se le llama *discurso*, “pieza oratoria, más o menos extensa, compuesta de partes bien organizadas, dichas en lenguaje claro y hasta elegante, en la cual se desenvuelve un asunto o tema” (Salinas, 1961:8).
3. *El discurso público* siempre conserva un propósito específico; ha sido preparado por el comunicador y está fuertemente ligado a su personalidad. El impacto del mensaje depende de la impresión que cause la actuación del comunicador. Sin duda alguna, el éxito de la comunicación en público se debe al *comunicador* y al *mensaje* en conjunto, pues son elementos prácticamente inseparables en la percepción del público cuando éste otorga su credibilidad.
4. *El público* es un grupo de personas con ciertas características que lo identifican como tal; por ejemplo, como estudiantes, ciudadanos, amas de casa, comerciantes, votantes, consumidores, trabajadores, etcétera. Generalmente el público es desconocido para el comunicador, por lo cual éste tiene que investigar y hacer deducciones para saber cómo lograr una mejor recepción de su mensaje, ya que la retroalimentación es casi nula o está limitada a la comunicación no verbal. Si el auditorio aprueba el mensaje, es probable que ría o aplauda; si lo desaprueba, permanecerá en silencio, hará bullicio o abandonará la sala.
5. *La retroalimentación* es muy poca o casi nula para que el comunicador se entere de si el mensaje ha tenido el efecto planeado; se pueden hacer algunas inferencias al observar las reacciones del público (comunicación no verbal) durante la presentación o al escuchar las preguntas que surjan durante la exposición o al final.
6. *La ocasión* en la que se da es siempre específica y planeada. Casi nunca aparece espontáneamente. Puede ser informal, como es el caso de una clase en la escuela o una conferencia en un club de amigos; otras veces la ocasión llega a ser formal, como en la inauguración de un evento, en el nombramiento de algún cargo o en una graduación; pero, sin lugar a dudas, nunca hablamos en público sin haber motivo u ocasión para ello. El conocimiento de estas características principales nos lleva a entender el proceso y la estrategia que nos permitirá ser más efectivos en las presentaciones en público.



## La presentación en público

En cada interacción con otros, el comunicador debe utilizar los recursos físicos, intelectuales y morales con los que cuenta, para ser versátil y manejar los diferentes medios de comunicación que se presenten de acuerdo con los contextos y las situaciones cambiantes. La manera en que el comunicador emplea su lenguaje, sus movimientos, su vestuario, su voz, sus apoyos visuales, etcétera, es lo que finalmente causa el efecto de aprobación o rechazo en el momento de la comunicación en público.

### Formas de presentación

El comunicador puede presentar su discurso de varias maneras, según su forma de ser, la ocasión y el contexto: 1. leído, 2. memorizado, 3. improvisado, 4. extemporáneo (Vasile y Mintz, 1986:152-161).

1. **Leído.** Se redacta en un documento y el comunicador lee el texto directamente. La habilidad de leer con eficacia resulta lo más importante en este tipo de discurso, pues se debe hacer la transición de la tonalidad vocal de *leer* a *conversar*, aunque, por mucha práctica que tenga el comunicador para este cambio, siempre perderá con la lectura del texto gran parte de la espontaneidad fundamental de la comunicación oral.
2. **Memorizado.** Como su nombre lo dice, este discurso se redacta completo y luego se memoriza. Existen pocas personas que utilizan tal método con eficacia, ya que normalmente la memorización lleva al comunicador a dar un discurso “acartonado” y poco flexible, por no poder hacer cambios o modificaciones durante la presentación, dado que la concentración del comunicador está en cada palabra que va enunciando y no precisamente en la retroalimentación del público.
3. **Improvisado.** Este discurso es pronunciado bajo la inspiración del momento; no se requiere preparación, ya que el orador confía plenamente en sus habilidades y en sus conocimientos sobre el tema. Puede resultar útil en una emergencia, aunque siempre causará gran desgaste mental al comunicador. Para evitar algún error se aconseja, siempre que sea posible, hacer un esquema de ideas y seguirlo.
4. **Extemporáneo.** Se prepara y estructura en todos sus detalles. Se organizan los materiales y se redacta un bosquejo de la totalidad del discurso, pero el orador no confía sólo en la memoria, sino que practica el discurso en voz alta, siguiendo el plan trazado, pero expresándose con ligeras diferencias al pronunciarlo. Emplea el esquema para fijar las ideas en su mente siguiendo un orden determinado, lo cual contribuye a la exactitud, concisión y flexibilidad de expresión. Cuando no se sigue debidamente el esquema de ideas, se corre el riesgo de que parezca un discurso improvisado y de presentarse confusión entre estos dos tipos de discursos.

*El estilo propio del comunicador* para expresar su mensaje puede, en algunos casos, ser un obstáculo para la comunicación efectiva del tema; véanse, por ejemplo, los siguientes tipos:<sup>2</sup>

- **El creativo o imaginativo:** produce ideas que se apartan de la estructura planeada del tema; entonces el receptor puede interpretar erróneamente la idea central del mensaje o confundir la finalidad de la comunicación.
- **El hablador:** genera muchas ideas (apoyos verbales) para desarrollar el tema; tantas, que satura de información al receptor e incluso llegará a distraerlo de la idea central del tema.
- **El sintético:** comprime tanto la información para evitar la pérdida de tiempo que comunicará en forma incompleta las ideas o con falta de claridad, por la ausencia de apoyos verbales suficientes para desarrollarlas.
- **El repetitivo:** repite las mismas ideas tratando de hacer el tema más interesante o que se cumpla un tiempo en su totalidad; termina por dar muchas vueltas al mismo asunto, haciendo que el receptor no capte la idea central, obligándolo a reconstruir todas las ideas que escuchó como en un rompecabezas para entender el mensaje.

<sup>2</sup> Ezequiel Ander-Egg y María José Aguilar, *Técnicas de comunicación oral*, 1985:74-76.

## Credibilidad y nerviosismo

Se dice que todos tenemos la capacidad para comunicarnos ante un público, pero por alguna razón no todos queremos o logramos hacerlo; muchos no obtienen la eficacia deseada; otros se comunican sólo cuando es muy necesario y algunos más evitan totalmente enfrentar esa situación. Así que la primera reflexión que haremos sobre la comunicación estratégica para informar se refiere a la seguridad en nosotros mismos, en las habilidades con las que contamos para comunicarnos y en el prestigio que nos hemos ganado, o bien, en la credibilidad que lograremos de cualquier público, si nos esforzamos en ello.

La *credibilidad* se puede definir como *un sentimiento de confianza que otorgan los públicos al comunicador con base en sus percepciones y filtros de prejuicios*. De esta afirmación se desprenden varios principios que toda persona debe conocer, en su papel de comunicador, antes de enfrentar a un público.

## Principios de credibilidad

1. *La credibilidad de cualquier comunicador está sujeta a la percepción de la audiencia*. La percepción selectiva de la audiencia es la que determina el éxito o fracaso del comunicador en su discurso. La audiencia otorga credibilidad —un sentimiento de confianza hacia el comunicador— con base en las cualidades de éste, que pueden ser muchas y muy variables; pero, sin duda, un factor de influencia notable en el público es el carácter honesto, sincero y auténtico que manifiesta al compartir su discurso. La credibilidad la otorga el público en la medida en que perciba virtudes en el comunicador y verdad en su discurso. El comunicador logrará establecer credibilidad en tres momentos distintos: antes, durante y después del discurso.
  - *Antes del discurso*: la credibilidad se establece con las referencias que el público posee del comunicador, gracias a la información que recibe de otras personas que lo han escuchado y de medios de comunicación como el periódico, las revistas, la radio, la televisión, Internet, etcétera; pero también es posible que el público tenga impresiones del comunicador con base en los grupos formales e informales a los que pertenece (político, educativo, económico, empresarial, etcétera). Por ejemplo, si un individuo de la audiencia sabe que el comunicador es un reconocido jugador de fútbol y otro sabe que pertenece a algún partido político, los dos esperarán algo distinto del comunicador de acuerdo con las impresiones que se hayan formado a causa de los grupos a los que pertenece el comunicador. El conocimiento previo también llega a estar basado en la apariencia física del comunicador y en su personalidad. El público ve, observa y emite ciertos juicios del comunicador por la forma en que está vestido, peinado, etcétera. Si en su apariencia la gente lo aprueba, seguramente le dará credibilidad durante la presentación. En caso contrario, la imagen o personalidad del comunicador, percibida antes del discurso, servirá para emitir juicios negativos y quitará deseos de oír el discurso.
  - *Durante el discurso*: la credibilidad puede ser creada por la elección del tema, la manera de expresarlo y la identificación con el público por sus ideas y estímulos presentados. El dinamismo de la presentación está determinado por el estilo y la personalidad del comunicador, pero su *prestancia* es lo más relevante en la percepción del público, de aquí que el comunicador de éxito es aquel que demuestra ser un “modelo” que admiran sus oyentes.
  - *Después del discurso*: la credibilidad normalmente seguirá si se ha creado antes y durante el discurso. Si el comunicador logró la identificación con el público y fue percibido con cualidades suficientes para ser digno de credibilidad, habrá conseguido el éxito. De no ser así, deberá examinarse a sí mismo, a su mensaje y los elementos del contexto, que posiblemente funcionaron en esa ocasión como obstáculos o bloqueadores de la credibilidad y posiblemente también de la comunicación.

2. *La credibilidad del comunicador está sujeta a los prejuicios y las actitudes que el público tenga hacia la ocasión, el mensaje en sí y, por supuesto, hacia el comunicador.* Todos estos factores actúan de manera recíproca en el momento de la interacción. Es posible que un comunicador gane fácilmente mucha credibilidad en un público, y en otro, ninguna. Una preparación casi cuidadosa ayudará a los comunicadores a mejorar. Recordemos que la comunicación, al igual que la credibilidad, es dinámica y variable —no fija—; en efecto, esta naturaleza cambiante es la que nos da la esperanza de lograr la eficacia deseada en otra ocasión o con otros públicos.
3. *La credibilidad del comunicador también está sujeta al control de su tensión o nerviosismo en el momento de la presentación.* Imaginemos que usted está conversando con varias personas antes de entrar en una conferencia. La conversación está animada y todos platican, cuentan chistes, se ríen, etcétera. Una de ellas, con la que conversaba momentos antes, ahora es quien tiene que pasar al estrado a dictar la conferencia. Comienza a hablar y parece otra, por la manera tan “acartonada”, los movimientos calculados y fríos y la voz sin convicción ni sentimiento, casi una máquina que sólo repite palabras. ¿Qué hizo que cambiara quien minutos antes era todo animación y entusiasmo? Es muy probable que la respuesta sea: la tensión. El comunicador ha perdido su control, su autodominio. Responde de manera mecánica y quizá que no le importe nada el efecto que consiga con su discurso; en esos momentos piensa sólo en terminar lo más pronto posible.



## Tensión y nerviosismo

La tensión y el nerviosismo que se producen al hablar en público hacen que todos respondamos a este hecho con alguna manifestación física: el corazón late a un ritmo más acelerado, las palmas de las manos comienzan a sudar, la boca se seca y las rodillas tiemblan. A pesar de que el público parece no darse cuenta de ello, sí observa la conducta del orador cuando juega con la pluma, el lápiz, las notas o cualquier objeto que caiga en sus manos; si su cara se pone roja, comienza a sudar en exceso y su voz se hace temblorosa. A esta manifestación se le llama *ansiedad situacional*,<sup>3</sup> debido a que se presenta sólo en situaciones importantes, de alto riesgo o de gran responsabilidad, en las que tenemos que hablar públicamente; la ansiedad desaparece al finalizar la situación que la había provocado.

La ansiedad es una sensación muy común entre quienes ejecutan alguna acción peligrosa o importante, y se considera completamente normal.

Algunos corredores de autos, al comenzar una competencia, se tornan violentos; algunas actrices de teatro, en noche de estreno, sienten que se paralizan o que no pueden recordar sus parlamentos; ciertos empresarios, cuando se acerca el día de la asamblea anual en la que rinden su informe, la noche anterior no logran conciliar el sueño y otros llegan a despertar bañados en sudor. Las biografías y autobiografías de actores, pilotos, empresarios, líderes políticos, profesores, etcétera, están llenas de relatos de este tipo, pues nadie escapa a esa sensación de ansiedad, tensión o nerviosismo cuando tiene que hablar ante un público, por lo que se considera un fenómeno hasta cierto punto normal. Desafortunadamente, no existe ningún método para resolver o eliminar el problema. Sin embargo, sí hay técnicas y recomendaciones para reducirlo o controlarlo:

- La primera recomendación es: *reconozcamos que sentimos tensión, nerviosismo o ansiedad*, pues mucha gente considera la ansiedad como algo que debe esconderse. Si admitimos que somos nerviosos, que nos sentimos ansiosos e intentamos hablar de ello con otras personas, iremos mejorando y descubriremos que hay muchos que sienten como nosotros; aunque este descubrimiento no elimine la ansiedad, nos ayudará a controlarla.

<sup>3</sup> Michael Hanna y James W. Gibson, *Public Speaking for Personal Success*, Library of Congress Catalog Card Number 88-0705d24, 1987:20-22.

- La segunda recomendación es: *preparemos bien el discurso*; muchas personas dejan de preparar bien su mensaje debido a que se sienten ansiosas, pero luego estarán mucho más nerviosas porque no se prepararon. No caigamos en esa trampa; esforcémonos por prepararnos. Recordemos que, si encontramos un buen tema y elaboramos materiales de calidad, nos sentiremos confiados y comprobaremos que la ansiedad disminuirá. Planeemos hacerlo para un día determinado. Cuando encuentre una razón para retrasarlo, pregúntese si es legítima para evadir la situación, pues desatender o posponer su discurso hará que aumente cada vez más su ansiedad.

## El discurso informativo

Para elaborar un discurso informativo debemos seguir los pasos fundamentales que aprendimos en el capítulo anterior, así como los procesos de ejecución analizados en cada una de las partes que conforman la estructura de la estrategia de comunicación, los cuales sintetizamos en los siguientes esquemas:

### 1. PLANEACIÓN

- Identificar propósitos
- Idear y seleccionar el tema
- Analizar la situación o el contexto social
- Analizar a los receptores

### 2. ORGANIZACIÓN

- Seleccionar y delimitar el tema
- Organizar las ideas
- Estructurar el mensaje, introducciones y conclusiones

### 3. ELABORACIÓN

- Generar materiales de apoyo verbales y visuales
- Seleccionar y elaborar introducciones y conclusiones

### 4. PRESENTACIÓN O INTERACCIÓN

- Aplicación de los conocimientos, las habilidades, las actitudes y los valores en las diversas formas de presentaciones interpersonales, en grupo y en público

Si seguimos paso por paso cada uno de los procesos señalados, elaboraremos ordenadamente buenos discursos informativos como los modelos que a continuación veremos. En el ejemplo siguiente analizaremos la estructura de un discurso informativo. Veamos cómo se estructuran los detalles que se agrupan en ideas secundarias con su desarrollo verbal. El desarrollo de las ideas se ha omitido casi en su totalidad para visualizar con mayor exactitud la estructura.

**Modelo****Estructura de un discurso informativo**

Título \_\_\_\_\_

Propósito general: \_\_\_\_\_

Declaración del propósito específico del orador y la idea central del discurso:

---



---



---



---



---



---



---

**Introducción:**

- I. (Enunciado inicial y llamado de atención a la audiencia)
- II. (Justificación e importancia del tema)
- III. (Presentación de puntos importantes y breve entrada al tema)

**Cuerpo o desarrollo del discurso:**

- I. Presentación de la primera idea principal o información inicial del tema
  - A. (Primera idea secundaria con material de apoyo verbal)
  - B. (Segunda idea secundaria con material de apoyo verbal)
  - C. (Tercera idea secundaria con material de apoyo verbal)
- II. Presentación de la segunda idea principal o información central del tema
  - A. (Primera idea secundaria con material de apoyo verbal)
  - B. (Segunda idea secundaria con material de apoyo verbal)
  - C. (Tercera idea secundaria con material de apoyo verbal)
- III. Presentación de la tercera idea principal o información final del tema, etcétera...

**Conclusión:**

- I. (Enunciado del resumen de puntos o el recordatorio del objetivo)
- II. (Recomendación final o cierre)

**Fuentes de información o bibliografía:**

Apellido y nombre del autor, título del libro, editorial, lugar, año y número de páginas.

**Tipos de discursos informativos**

Un discurso informativo es *aquel que se presenta a un público con la idea de informarle sobre algún área del conocimiento, pero dejándolo en libertad de que sea él el que saque sus propias conclusiones o algún aprendizaje*. La función principal de este tipo de discurso es *dar a conocer objetivamente todos los factores de un problema o del tema que motivó la comunicación, con la finalidad de establecer una visión clara al respecto*. El comunicador tiene que presentar información con ejemplos, datos, hechos, comparaciones, analogías, estadísticas, etcétera, que permitan enriquecer al auditorio con un conocimiento que antes no poseía (Ander-Egg, 1985:44).

Las habilidades de pensamiento ayudan a distinguir el tipo de información que generamos y comunicamos en un proceso lógico, que va desde que percibimos el entorno hasta que expre-



samos oralmente las ideas que hemos procesado. Rudolph F. Verderber (1999:415-419) señala cuatro formas que utilizamos para elaborar mensajes informativos:



## Otros métodos para informar

Aunque los discursos informativos adoptan muchas variantes, en general existen cuatro métodos cuyo propósito específico es comunicar conocimientos: 1. informes, 2. instrucciones, 3. demostraciones y 4. lecturas.

### Los informes

Son el recurso de que se valen con frecuencia científicos, investigadores, comisionados especiales y administradores. Los expertos dedicados a una investigación determinada informan sobre sus hallazgos; las comisiones llevan a cabo encuestas y presentan informes de los resultados a la organización de la que forman parte; académicos, políticos, ejecutivos y hombres de negocios asisten a congresos, convenciones y asambleas en donde se presenta la información que otros o ellos mismos han logrado reunir.

### Las instrucciones

Van encaminadas a dirigir los esfuerzos de un grupo determinado para alcanzar una meta y un objetivo. Las instrucciones



juegan un papel muy importante para la difusión del conocimiento. Un profesor instruye a los estudiantes sobre cómo hacer determinada tarea; un jefe da instrucciones sobre procedimientos a sus empleados; un supervisor, a sus operarios, etcétera. Estas instrucciones, aunque en general se expongan oralmente, en muchos casos van acompañadas de textos (manuales, folletos o instructivos) como complemento de lo expresado oralmente.

## Las demostraciones

Se refieren a eventos comunicativos en donde se demuestra el funcionamiento de una máquina, de una cámara, la elaboración de algún platillo, etcétera. Es la modalidad informativa a la que recurre el orador cuando la palabra es insuficiente y se necesita demostrar algún proceso.

## Las lecturas

Son complementos que se usan en las exposiciones informativas para llevar al público textos profesionales que apoyen el discurso oral, como sucede en seminarios, radio, televisión, reuniones políticas y de clubes, etcétera. Las lecturas llevan al público conocimiento y apreciación de un hecho o suceso en particular.



## La conferencia y la ponencia

Los discursos o mensajes que entregan un conocimiento, producto de una investigación o búsqueda de información, se llaman *conferencia y ponencia*.

La primera es una disertación muy usual en nuestra época, con la que se difunden ideas y conocimientos, sobre todo en el área científico-académica. La segunda es una tesis (o también resumen de una investigación o un conocimiento) que se presenta ante un congreso, una mesa redonda, etcétera, para llegar a conclusiones y recomendaciones, realizando un análisis y una deliberación previos (Fernández de la Torre, 1992:103).

## La conferencia

Aunque pertenece a la oratoria académica, la conferencia queda también comprendida dentro de la comunicación individual en público. La conferencia tiene la misma estructura que los modelos anteriores: *una introducción, un cuerpo del discurso y una conclusión*. Sin embargo, el cuerpo de la conferencia se divide en dos partes, para cumplir mejor su objetivo informativo, quedando estructurada en la siguiente forma.

### Estructura de la conferencia:

1. Introducción
2. Proposición
3. Confirmación
4. Conclusión

1. *La introducción*. Debe ser aprovechada por el comunicador para presentarse. (Si no es conocido, debe hacer una breve referencia a su persona, puesto, área de trabajo o investigación, etcétera.) También sirve para elaborar una llamada de atención que realmente despierte el interés del público hacia el tema o asunto que se va a tratar, el cual regularmente se hace explícito en la idea central del discurso, que tendrá que exponerse al final de la introducción, como una breve entrada al tema, o bien, al comenzar la primera idea principal.

2. **La proposición.** Aunque el tema o asunto se anunció previamente, el conferenciante aprovecha esta parte para hacer una exposición más amplia del asunto o tema, lo precisa con más detalle e informa de sus diversas partes y puntos más importantes.
3. **La confirmación.** Aquí el conferenciante debe hacer varias cosas: analizar el tema o asunto que expone; apoyar sus ideas; señalar las opiniones encontradas como adversas o equivocadas; dejar claramente asentada su propia manera de pensar y sus conclusiones, y promover la inquietud intelectual y emocional del público. En esta parte es donde el comunicador desarrolla todas sus habilidades y técnicas como comunicador, para demostrar su conocimiento, convicción y entusiasmo por su tema, para avalar precisamente el saber que entrega al público.
4. **La conclusión.** Como parte final de la conferencia, la conclusión debe ser aprovechada por el comunicador para hacer una síntesis del conocimiento expuesto y ofrecer un final lógico, como consecuencia del propio mensaje, no un parche o añadido. El resumen de contenido es el tipo de conclusión más utilizado en el discurso informativo, puesto que el conferenciante deja en la mente del público un extracto del conocimiento, libre de las palabras introductorias y de apoyos de ideas. Esto lo aprovecha el público, el cual en esta forma observa más claramente las ideas que fueron expuestas y el conocimiento que esperaba; puede también recapitular sobre todo lo expuesto en la conferencia y así prepararse para formular preguntas.

## Modelo

### Estructura y elaboración de una conferencia

*Tema: Los sismos*

*Título de la conferencia: Sismos: sus orígenes y causas*

*Propósito general: Informar*

*Declaración del propósito específico del orador y la idea central del discurso:*

Exponer información sobre los sismos de falla para que el público conozca las teorías más aceptadas sobre la formación de los terremotos, así como la explicación que dan los expertos sobre los fenómenos que los producen.

#### Introducción

*Llamada de atención al público: Saludo de presentación e ilustración.*

Buenas tardes. Soy capitalino, vivo en la ciudad de México desde que nací y, seguramente como a muchos de ustedes, me ha tocado presenciar un fenómeno natural al que casi todos tememos: los terremotos. Todavía recuerdo el que sufrimos en 1985, que provocó grandes desgracias y destrozos. Este terremoto fue de 5 grados en la escala de Richter en las zonas duras y alejadas del Distrito Federal, mientras que en las partes blandas, como el centro de la ciudad, alcanzó los 9 grados. En esa ocasión, a todos los habitantes de la ciudad de México “se nos cayó el mundo”. Mucha gente murió y muchos otros pensamos que íbamos a morir; la ciudad se oscureció con tanto polvo y yeso, se desprendieron árboles y se derrumbaron edificios, y al final miles de construcciones quedaron destruidas, así como las personas que perdieron a sus seres queridos.

*Justificación del tema:*

- A. Un terremoto también se denomina “sismo”; desde tiempos muy remotos se guarda memoria de un gran número de sismos destructivos; sin embargo, la ciencia que se dedica a su estudio sistemático, llamada sismología, es bastante reciente. Por medio de la sismología hoy podemos conocer un poco más de estos fenómenos naturales para predecirlos y estar preparados cuando uno de ellos llegue a ocurrir.

**Enlace con el cuerpo del discurso:**

- B. Los sismos, como hemos visto, en ocasiones son causantes de catástrofes devastadoras para el ser humano y para el medio ambiente, dependiendo de su tipo e intensidad.

**Cuerpo o desarrollo del discurso****Proposición:**

Pero ¿qué hace que se formen estos fenómenos tan temibles? ¿Qué elementos intervienen en su formación? ¿Cuáles son las causas que los producen? ¿Las podemos llegar a conocer? Estas preguntas se las ha hecho el hombre de todos los tiempos, y por la dificultad de su respuesta ha buscado múltiples formas de responderlas y justificarlas.

**Presentación de la primera idea principal:**

- I. En la Antigüedad y hasta la Edad Media, a los sismos, así como a todos aquellos fenómenos cuyas causas eran desconocidas por el hombre, se les dio una explicación mítica.

**Primer apoyo verbal: casos específicos.**

- A. Los japoneses creían que en el centro de la Tierra vivía un enorme bagre (pez gato) que causaba los sismos cada vez que se sacudía. En Siberia, los hombres atribuían los terremotos al paso de un dios cuyo trineo se desplazaba rápidamente por debajo de la tierra. Los maoríes creían que un dios, enterrado accidentalmente por su madre, gruñía enojado, causando los terremotos.

**Segundo apoyo verbal: ilustración.**

- B. Los filósofos de la antigua Grecia fueron los primeros en asignar causas naturales a los sismos, pero en la Edad Media estas explicaciones físicas fueron percibidas como herejías, por lo cual se prohibieron las discusiones en este sentido, afirmando que la única causa posible de que ocurrieran los terremotos era la cólera divina. Fue en el siglo XVII cuando se retomaron las teorías acerca de causas naturales, hasta que H. Reid hizo un estudio con el cual elaboró un primer modelo mecánico de la fuente sísmica.

**Confirmación:****Presentación de la segunda idea principal:**

- II. El modelo heurístico dice, en términos muy generales, que los sismos ocurren cuando la roca no soporta los esfuerzos a los que está sometida y se rompe súbitamente, liberando energía elástica en forma de ondas sísmicas.

**Primer apoyo verbal: definición (etimológica).**

- A. La palabra sismo viene del griego *seiem*, que significa “mover”; para comprender cómo se da este movimiento, debemos explicar ciertos conceptos.

**Segundo apoyo verbal: explicación.**

- B. Cuando aplicamos una fuerza a un cuerpo en reposo, cada punto de éste cambia de lugar con respecto a donde se encontraba, es decir, se desplaza completamente; pero hay ocasiones en que cada punto de dicho cuerpo se desplaza en distinta dirección, es decir, unos puntos se mueven para una parte y otros para otra: a esto se le llama **deformación**.

Cuando dejamos de aplicar la fuerza a ese cuerpo deformado, puede ser que éste recupere su forma original, porque sea elástico, o que éste no vuelva a recuperar su forma, por ser plástico. Un cuerpo elástico tiene la capacidad de almacenar energía hasta cierto punto. Un cuerpo sin elasticidad no posee la capacidad de almacenar la energía. Por lo tanto, para definir la fuerza aplicada a una roca, no nos referimos sólo al tamaño de la fuerza aplicada a ésta, sino también a su dirección de aplicación. Cuando las fuerzas que actúan sobre una roca se incrementan, ésta llega a comportarse plásticamente o deformarse, o bien, si las fuerzas aplicadas son tan grandes que la roca no logra soportarlas, se deforman elásticamente hasta el punto de falla, es decir, cuando se rompe de súbito.

*Tercer apoyo verbal:* ejemplo y explicación.

Para explicar cómo la falla del terreno puede ser la causa de un terremoto, citaremos el caso de San Francisco, Estados Unidos, donde se propuso el modelo del rebote elástico, el cual ilustramos aquí...

\* *Utilización de apoyo visual que muestra un pedazo de terreno antes de ser deformado por las fuerzas de un terremoto.*

La siguiente figura muestra cómo la línea de la carretera se deforma cuando lo hace el terreno. La línea inferior representa una nueva carretera construida sobre el terreno deformado. Finalmente, cuando el terreno ya no soporta los esfuerzos, se rompe a lo largo de un plano representado en esta figura...

\* *Utilización de un apoyo visual que muestra el llamado “plano de falla”.*

La carretera antigua entonces recobra su forma recta, pero con una discontinuidad sobre el plano de falla, mientras que la carretera nueva ha quedado deformada en la cercanía de dicho plano.

### Conclusión

*Resumen del contenido:*

Existen varios tipos de fallas, pero el principio de todos ellos es el mismo. En otras palabras, el sismo es provocado por una falla de liberación de energía plástica almacenada mientras el terreno se deforma, hasta que se llega a su ruptura.

*Síntesis del conocimiento:*

Resumiendo, cuando un terreno se *deforma*, almacena energía que es liberada cuando se llega al límite del esfuerzo soportable por dicho terreno y éste se rompe, liberando la energía en forma de ondas sísmicas.

Como hemos visto, un terremoto no tiene nada de mágico ni de divino, sino que es originado por diversas perturbaciones en el interior de la Tierra; para entender esas perturbaciones hay que desarrollar más conocimiento que nos ayude a predecirlas y controlarlas, para evitar las catástrofes que tanto nos duelen.

### Fuentes de información o bibliografía

Enciclopedia Hispánica, *Terremotos*, Enciclopedia Británica, vol. 14, México, 1990:12-13.  
Nava, Alejandro, *Terremotos*, La ciencia, vol. 34, México, 1997:11-31.

## La ponencia

Aunque no se considera exclusiva de los ambientes científico y académico, la ponencia, al igual que la conferencia, debe aceptarse, ante todo, como un discurso que promueve o favorece el conocimiento. Además, como refuerzo a esta consideración, hay que recordar que la ponencia se presenta ante un público que concurre a congresos específicamente para adquirir conocimientos, expresando muchas veces sus opiniones de acuerdo con su saber, en un ambiente deliberativo, para llegar a recomendaciones, conclusiones y resultados aprovechables.

Las diferencias que encontramos entre la conferencia y la ponencia son las siguientes: mientras que la conferencia es un conocimiento que se imparte y está sujeta a preguntas y explicaciones para ampliar la información, que puede o no satisfacer al público, la ponencia es una propuesta a modo de tesis, sobre un tema concreto, que se somete a la examinación y resolución de una asamblea, generalmente un congreso o una mesa redonda.

La estructura de una ponencia comprende cinco partes: 1. *antecedentes*, 2. *proposición*, 3. *confirmación*, 4. *recomendaciones* y 5. *conclusiones*.

1. *Antecedentes*. El ponente o sustentante de la tesis —la cual no necesariamente es original en todo, pero sí debe fundamentar, mantener y defender sus ideas con datos y razo-

nes— aprovecha esta parte para hacer una síntesis o recapitulación sobre todo cuando se ha dicho, hecho, investigado, estudiado, etcétera, sobre el particular. El ponente se apoya en esta parte para introducirse en su proposición, pero debe hacerlo en forma sensible, con secuencia lógica, bien concatenada y evitando un salto brusco, aunque las partes se separen por el nombre.

2. **Proposición.** En esta parte, el sustentante establece claramente su proposición, dejando ver los beneficios que aportan los conceptos con que prepara al público para la comprensión de ideas y razones que habrá de exponer a continuación.
3. **Confirmación.** Ésta es la parte medular del trabajo, pues aquí el ponente, como el conferenciante, analiza su tesis, la afirma, la defiende, introduce las opiniones adversas y equivocadas, y las rebate con argumentos, razones y ejemplos, si es posible. Defiende su proposición con adecuados y sólidos apoyos verbales, que deben ser expuestos con claridad, fuerza y entusiasmo, dando primacía a las ideas principales que han de reforzarse con ideas de menos fuerza demostrativa o con elementos visuales.
4. **Recomendaciones.** Como consecuencia lógica de sus ideas y del ritmo emocional con que se ha entregado a la confirmación, el ponente recomienda lo que considera pertinente para consolidar su propuesta y para inclinar a su favor la opinión última de quienes han de participar en la aprobación, la aceptación o el rechazo de su ponencia.
5. **Conclusiones.** El ponente se apoya en las recomendaciones que considera relevantes para el público, para concluir generalmente con ideas semejantes a las que ha seleccionado para titular su ponencia.

**Lectura de ponencias.** Este trabajo puede ser leído, si el ponente así lo prefiere. La lectura debe hacerse con claridad, estableciendo contacto visual frecuentemente con los participantes, usando gráficos, diapositivas, acetatos, cartulinas, etcétera, si son necesarios para complementar las ideas expuestas.

**Algunos consejos para realizar una buena ponencia.** Al finalizar la ponencia, es usual que el ponente enfrente preguntas o críticas, producto del análisis de un público especializado, preparado y profundamente interesado en la tesis propuesta. De ahí que, además de demostrar tener los conocimientos suficientes, el ponente debe tener en mente ideas, razones y ejemplos adicionales, así como prontas explicaciones, para solventar con dignidad su categoría de auténtico ponente, y no dejar la imagen de ser un improvisado que aprovecha la ocasión sólo para incrementar su currículum o ganar prestigio.

Hay ciertas cualidades indispensables que el comunicador debe reunir para exponer una conferencia, una ponencia y todo tipo de discurso informativo con efectividad; éstas son:

1. Tener conocimiento profundo del tema; 2. ser claro; 3. ser concreto; 4. ser coherente y 5. tener convicción. De aquí la fórmula de *las cinco c* para el éxito del discurso informativo: *conocimiento, claridad, concreción, coherencia y convicción*.

*Cualidades del comunicador para informar:*

*Tener conocimiento profundo*  
*Ser claro*  
*Ser concreto*  
*Ser coherente*  
*Tener convicción en sus ideas*

*Fórmula del éxito para el discurso informativo: las cinco c*

**CONOCIMIENTO**  
**CLARIDAD**  
**CONCRECIÓN**  
**COHERENCIA**  
**CONVICCIÓN**

1. **Conocimiento profundo del tema** se refiere a la responsabilidad que tiene el comunicador de conocer profundamente su tema y dominarlo. Por lo general, las personas que asisten a una conferencia van con la expectativa de encontrar un conocimiento, una enseñanza que desean asimilar en un tiempo mínimo y casi sin esfuerzo alguno. Si el comunicador no domina el tema, puede caer en el ridículo ante preguntas difíciles o las opiniones que le expresen.
2. **Claridad** significa que debe haber pensamiento diáfano, conceptos bien digeridos, exposición limpia, es decir, con sintaxis correcta y vocabulario al alcance de las mayorías. Ser claro consiste en saber utilizar el lenguaje sencillo, natural, el que entienda el público que nos escucha. El vocabulario tiene que ser preciso, para indicar la significación exacta de lo que queremos expresar. La construcción de las frases debe responder a un orden lógico y las palabras no tienen que ser rebuscadas. Un comunicador es claro cuando su pensamiento penetra sin esfuerzo en la mente del público receptor.
3. **Concreción** es la cualidad de saber emplear las palabras que sean absolutamente precisas para expresar lo que queremos. *El discurso concreto es aquel en el que cada línea, cada palabra o cada frase, está llena de sentido*, a diferencia del estilo del comunicador vago, impreciso, lleno de palabras vacías o pleno de *retórica*. La concreción es cuestión de trabajo y práctica. Es preciso limpiar el estilo, quitarle la paja, clarificarlo y endurecerlo, afianzarlo, hasta que se hayan tirado todos los sobrantes. Como afirmaba Albalat: *Lo que es preciso evitar es lo superfluo, la verborrea, el añadido de ideas secundarias que no añaden nada a la idea matriz, sino que más bien la debilitan* (citado en Vivaldi, 1980:260).
4. **La coherencia** se deriva del enlace correcto de todas las palabras que expresamos. Al hablar, nos referimos a un sujeto, usamos verbos para denotar acciones y agregamos complementos para completar lo que decimos de ese sujeto. Es muy común que al comunicar nuestras ideas construyamos frases incoherentes, sobre todo cuando tenemos varios sujetos o complementos. *El comunicador coherente está consciente de la ilación de las ideas para asegurar la coherencia del significado*, ya que la falta de coherencia trae como resultado inmediato la falta de claridad.
5. **La convicción de ideas** en una conferencia o ponencia no es leer o hablar tras la cubierta del atril, no es repetir datos y llenar al público de palabras frías sacadas de hojas y hojas con minucias sin contenido. El expositor puede tener al frente su conferencia y leerla, pero debe hacerlo hacia el público, estableciendo contacto visual con él frecuentemente, reforzando su lectura con movimientos y ademanes adecuados, así como con una voz que denote entusiasmo y viveza, que destaque las pausas y los ritmos propios de la conversación y no de la lectura. Cuando deba exponer datos, podrá recurrir a cartulinas, acetatos o gráficas, pero con los señalamientos adecuados, para que su postura, al pararse, sentarse, moverse, caminar lentamente, etcétera, tenga significado, de tal manera que el público quede convencido de su experiencia como conferenciante o ponente.

Cuando pronunciemos un discurso informativo debemos tener siempre presentes estas cinco cualidades, así como desarrollar los medios dirigidos a conseguirlas mediante la práctica y exposición constante ante diversos públicos.

## Resumen

En toda sociedad, el discurso público es importante para la expresión libre de los individuos y para la democracia. La comunicación pública se ha estudiado a lo largo de la historia y ha experimentado pocos cambios en cuanto a los elementos que participan en el proceso comunicador-mensaje-público. Pero en cuanto a su dinámica, sí ha sufrido transformaciones debido al impacto de las nuevas tecnologías de comunicación y la informática. En la actualidad, el término orador se cambió por el de comunicador, dado el contexto de intercomunicación y la diversidad de medios de comunicación utilizados para llegar hasta diferentes públicos.

Las características que distinguen este proceso se centran en la importancia de los tres elementos que interactúan: el comunicador, el mensaje y el público, destacando la importancia del conjunto comunicador-mensaje para la credibilidad que otorga la audiencia. El hecho de que ésta acepte o no el mensaje depende de la percepción que tenga del mensaje y del comunicador antes, durante y después de la presentación.

Los tipos de discursos públicos se pueden clasificar en tres categorías principales, de acuerdo con el propósito que se tenga para comunicarse: informar, persuadir y entretener, de los cuales se derivan tipos de discursos con propósitos más específicos para cada situación o según las intenciones del comunicador.

Entre los tipos de discursos informativos destaca la conferencia, que sirve para transmitir conocimientos, experiencias, investigaciones, etcétera, a públicos interesados. Al preparar una conferencia, el orador debe encontrar una base común con las actitudes, los valores, las creencias y las metas de la audiencia. Cuando las actitudes del orador difieren de las de la audiencia, tiene que intentar reducirlas al mínimo para lograr credibilidad de su parte. Es necesario elegir un tema que resulte interesante, tanto para el orador como para la audiencia. Una vez que se ha hecho la elección del tema, el orador debe buscar la información en su propia experiencia, en la comunidad y en las bibliotecas.

Cuando prepara la conferencia, el orador debe considerar la estructura, que consiste en una introducción, una proposición o una tesis, la confirmación y una conclusión. Tiene que elegir el lenguaje que empleará para que sea una expresión clara, concreta, coherente, con conocimiento y convicción. Una vez terminada la conferencia, el orador puede aprender recibiendo preguntas y aceptando críticas de expertos en el tema. Cuanto más se capacite el comunicador para desarrollar sus habilidades, y más aprenda de sus propios errores y aciertos, mayores serán las posibilidades de que su próxima conferencia constituya un éxito.



## Definición de conceptos

Después de estudiar el capítulo 7, escriba las siguientes definiciones:

1. Proceso de comunicación en público

---

---

2. Presentación en público leída

---

---

3. Presentación en público memorizada

---

---

4. Presentación en público improvisada

---

---

5. Presentación en público extemporánea

---

---

6. Credibilidad de un comunicador

---

---

7. Ansiedad situacional

---

---

8. Discurso informativo

---

---

9. Conferencia

---

---

10. Ponencia

---

---

---

## Preguntas para estudio

1. ¿Cuál es la diferencia que puede encontrar entre oratoria y comunicación oral en público? Justifique.
2. ¿Por qué el sentir de una persona que participa en la comunicación en público es diferente del sentimiento que se genera en una conversación? ¿Qué elementos son los que determinan la diferencia?
3. ¿Cuál de las características del proceso de la comunicación en público considera más importante para lograr resultados exitosos? ¿Por qué?
4. ¿Qué modificaciones ha sufrido la comunicación oral en público en los últimos 10 años? ¿Qué elementos han intervenido en modificaciones?
5. ¿Cómo puede afectarse la credibilidad de una persona en un proceso de comunicación oral en público?
6. ¿Habría usted en público sin ninguna preparación, de manera espontánea o improvisada? ¿Por qué?
7. ¿Qué formas o modalidades de comunicación en público ha presenciado usted? ¿Cuáles ha experimentado? ¿Con qué forma cree usted que el comunicador se siente más seguro ante el público? ¿Por qué?
8. ¿Cómo puede el comunicador perder el control ante el público? ¿Qué aspectos debe cuidar para tener éxito en su comunicación en público?
9. ¿Cuáles son las formas recomendables de comunicación en público para compartir conocimientos o información con un público?
10. ¿Qué cualidades debe tener un comunicador para informar adecuadamente sobre un tema? ¿Cuál es la que a usted le convendría desarrollar más? ¿Por qué?

## Ejercicios

1. Escriba en este espacio una lista de aspectos positivos y aspectos negativos que usted podría tener en un proceso de comunicación en público.

Aspectos positivos:

---



---



---



---



---



---



---

Aspectos negativos:

---



---



---



---



---




---



---

2. Elabore un cuadro sinóptico con los conceptos más importantes que intervienen en un proceso de comunicación en público. Puede hacerlo por etapas del proceso, o bien, por la organización de todos los elementos y conceptos relacionados.



3. Escriba 10 temas actuales, que sean adecuados para presentar información ante un público en forma de conferencia.

_____	_____
_____	_____
_____	_____
_____	_____
_____	_____

4. Las instrucciones deben servir para informar de manera detallada los pasos o las etapas mediante los cuales se llega a realizar alguna actividad. Redacte las *instrucciones* para elaborar una conferencia, de acuerdo con lo estudiado en este capítulo.

\_\_\_\_\_

\_\_\_\_\_

\_\_\_\_\_

\_\_\_\_\_

\_\_\_\_\_

5. Anote cinco aspectos que le podrían originar tensión, nerviosismo y ansiedad situacional al comunicarse usted con un público en una conferencia.

\_\_\_\_\_

\_\_\_\_\_

\_\_\_\_\_

\_\_\_\_\_

\_\_\_\_\_

## Prácticas de comunicación oral

### Práctica 1: *Hable con propósito*

Reúna a cuatro compañeros y cada uno, por separado, redacte en forma estructurada y completa un mensaje que tenga un propósito específico informativo, con dos ideas principales, una introducción y una conclusión. Cuando terminen, cada uno debe decir a sus compañeros el mensaje que elaboró y éstos, después de escuchar, tendrán que expresar el propósito del mensaje. Con esto, el expositor verá si realmente estuvo bien dirigido el mensaje de su comunicación oral, de acuerdo con el propósito planeado.

### Práctica 2: *Cosas nuestras*

Organicen un equipo y platicuen sobre sus experiencias al hablar en público. ¿Cuántas de ellas han sido exitosas? ¿Cuántas de ellas han sido un fracaso? ¿Quién generalmente siente tensión cuando habla en público? ¿Quién de ustedes no siente mucha tensión? ¿Qué les ha pasado en situaciones de comunicación oral en público que los ha hecho sentirse mal? ¿Qué les ha sucedido que los ha hecho sentirse bien? Comenten y luego saquen conclusiones.

### Práctica 3: *Ciclo de conferencias*

En equipo, organicen un *ciclo de conferencias* sobre alguna temática actual o de su interés. Cada uno de los integrantes del equipo presentará una conferencia de 10 minutos, utilizando la estructura que recomienda este capítulo. Cada participante deberá elaborar su currículum vitae para que lo presente cuando le toque dar su conferencia. En esta actividad tratarán de practicar la estructura de la conferencia, tener o desarrollar la fórmula de las cinco *c* o cualidades necesarias para un conferenciante, y vivir el proceso de retroalimentación, análisis, preguntas o crítica de la conferencia.

### Práctica 4: *Conferencia y video*

Asistan a algún evento en el que un comunicador vaya a exponer conferencias o discursos. Graben en audio o en video al orador y posteriormente revisen la grabación para analizar la estructura del discurso. Comparen la forma en que dio el orador el discurso con la forma que se indica en este libro. Analicen si se notaron el propósito, la introducción, el cuerpo del discurso con sus ideas, la conclusión, y finalmente lleguen a conclusiones sobre la forma de presentación o el estilo del comunicador.

## Hojas de retroalimentación y evaluación sugeridas para conferencias

### Formato núm. 1: *Para comentarios verbales*

#### Hoja de retroalimentación para la práctica de la conferencia

Nombre: \_\_\_\_\_

Tema: \_\_\_\_\_ Tiempo: \_\_\_\_\_

Aspectos que son motivo de retroalimentación:

Introducción:

\_\_\_\_\_

Apoyos verbales en el desarrollo de ideas:

\_\_\_\_\_

Claridad, secuencia de ideas, adaptación del tema al público:

\_\_\_\_\_

Voz, movimiento corporal, contacto visual:

\_\_\_\_\_

Uso de apoyos visuales, creatividad y calidad de la elaboración:

\_\_\_\_\_

Conclusión:

\_\_\_\_\_

**Formato núm. 2: Para evaluación rápida y numérica**

Hoja de retroalimentación para discursos informativos y conferencias											
Nombre: _____					Tema: _____						
Estructura del discurso:	1	2	3	4	5	El orador:	1	2	3	4	5
Introducción						Conocimientos					
Propuesta del tema						Claridad					
Organización y desarrollo de ideas						Concreción					
Confirmación de ideas						Coherencia					
Conclusión						Convicción					
Uso de apoyos visuales						Voz, movimientos					
Forma de presentación						Manejo del tiempo					
Grado en el que me gustó:						Calificación global:					
(-) 1 2 3 4 5 (+)						(-) 1 2 3 4 5 (+)					
Comentarios:											
_____											

**Formato núm. 3: Para evaluación detallada y numérica**

Guía de evaluación para presentaciones informativas	
Nombre: _____	Tema: _____
Aspectos que se evalúan:	
<b>Introducción</b>	
1. No existió alguna	2. Inadecuada
3. Adecuada	4. Muy adecuada y precisa
<b>Voz: Volumen</b>	
1. No se oye o aturde	2. Bajo y no claro
3. Adecuado, pero a veces grita	4. Correcto. Se oye muy bien
<b>Voz: Variaciones de tono, velocidad, énfasis, matiz</b>	
1. Monótono, cansado, sin ritmo o muy rápido	2. Hay muy poca; tiende a la monotonía
3. Sí las hay, pero no siempre las usa	4. Sí hay variedad y buen ritmo. Atrae
<b>Voz: Dicción y articulación</b>	
1. Mala dicción y muletillas	2. Pausas excesivas o desarticulación
3. Pausas correctas, pero algunas muletillas	4. Excelente dicción y bien articulado

**Contacto visual**

- |  |  |
|--|--|
| 1. No hubo                                   | 2. Escaso, veía al apoyo, al techo o al piso |
| 3. Buen contacto, pero centrado en una parte | 4. Muy bien utilizado, dirigido a todos      |

**Gestos y movimientos**

- |                                    |  |
|------------------------------------|--|
| 1. No existen o son muy exagerados | 2. Escasos, artificiales o inoportunos   |
| 3. Adecuados, pero falta variedad  | 4. Muy bien usados, oportunos y variados |

**Desplazamientos**

- |                                |                                       |
|--------------------------------|---------------------------------------|
| 1. Son excesivos o no existen  | 2. Escasos, titubeantes o inoportunos |
| 3. Adecuados, pero repetitivos | 4. Excelente manejo del espacio       |

**Apoyos verbales**

- |  |  |
|--|--|
| 1. No hubo desarrollo                            | 2. Pocos y desorganizados                      |
| 3. Correctos en cantidad, pero pobres en calidad | 4. Muy adecuados para el tema y bien empleados |

**Apoyos visuales**

- |  |   |
|--|---|
| 1. No hubo                                     | 2. Escasos y pobremente elaborados              |
| 3. Adecuados para el tema, pero mal elaborados | 4. Muy bien elaborados y adecuados para el tema |

**Organización de ideas**

- |  |  |
|--|--|
| 1. Sin plan; desorganizado               | 2. Organización incompleta o no adecuada     |
| 3. Ideas correctas, pero faltó secuencia | 4. Excelente orden, en secuencia y completas |

**Conocimiento del tema**

- |   |  |
|---|--|
| 1. No lo tiene, se nota mal preparado, deficiente | 2. Poco desarrollado, le faltó abundar         |
| 3. Lo conoce, pero le faltó preparación           | 4. Muestra conocimiento profundo y preparación |

**Selección del tema**

- |   |  |
|---|--|
| 1. Inadecuado para el propósito y público | 2. Importante, pero poco adecuado al público   |
| 3. Muy adecuado, pero no tan relevante    | 4. Muy adecuado para el público y el propósito |

**Tiempo (extensión-duración)**

- |                            |                    |
|----------------------------|--------------------|
| 1. Muy extenso o muy breve | 2. Largo o corto   |
| 3. Aproximado, aceptable   | 4. Duración exacta |

**Actitud general**

- |  |  |
|--|--|
| 1. Muy tenso, nervioso muy inseguro    | 2. Nervioso y algo inseguro              |
| 3. Natural, pero le falta desenvoltura | 4. Desenvuelto y seguro, con autodomínio |

**Conclusión**

- |                                       |                         |
|---------------------------------------|-------------------------|
| 1. No hubo, sólo cortó repentinamente | 2. Hubo, pero muy breve |
| 3. Aceptable. Se notó                 | 4. Excelente final      |

## Casos para estudio y análisis

### Cambios para el siglo xxi

Carlos Fuentes, el prestigiado escritor mexicano, reconocido y galardonado por las mejores instituciones literarias, ha viajado en los últimos años por todo el mundo impartiendo conferencias en las principales universidades y dejando su pensamiento en las mentes de muchos estudiantes.

En una de las universidades asistió a impartir una cátedra magistral donde hablaría sobre las expectativas políticas, económicas y sociales del siglo xxi. El auditorio, repleto de estudiantes, sabía de la importancia del tema y de la gran credibilidad y conocimientos del maestro.

Fuentes, de pie en el *podium* frente al público, a manera de ensayo, comenzó su tema con una serie de preguntas y cuestionamientos que servirían posteriormente para desarrollar el cuerpo de su discurso, consistente en una mezcla de ideas comparativas entre los hechos ocurridos durante el siglo xx y los esperados en el siglo xxi, como resultado de los movimientos trascendentales de los 100 años anteriores.

El contenido del discurso era interesante y dinámico. La voz ágil y enfática, con la fuerza de la palabra de Fuentes, hacía que el público permaneciera atento y el tiempo transcurriera rápido al escuchar; sin embargo, la comprensión de ideas que iban y venían resultaba difícil para la mayoría de los estudiantes, quienes esperaban ver algún apoyo visual y no sólo escuchar lenguaje oral.

La combinación de hechos históricos, desde la perspectiva social, económica, política y religiosa, entrelazada con personajes del pasado, unidos a personajes y eventos del presente, ligados a posibles acontecimientos del futuro incierto, se iban agolpando en la mente de los escuchas.

Los temas se iban analizando y luego sintetizando en extremo. Dicha con un lenguaje culto y con la agudeza de una mente crítica y audaz, producto

de un nivel intelectual sobresaliente, la disertación lucía, frente al desconocimiento del alumno, como un mar de conocimientos incontenible que golpea en la roca dura de la inmadurez de un pensamiento joven e inexperto en la historia. Al terminar, la parte de las conclusiones expuestas por el maestro Fuentes consistió en un resumen puntual y conciso que recordó el objetivo de la cátedra y aligeró la densidad del mensaje escuchado, dando paso a los fuertes aplausos para tan excelente exposición.

Los maestros universitarios salieron de la cátedra expresando opiniones halagadoras por la gran capacidad de abstracción del escritor y ensayista; mientras que los alumnos, un tanto confundidos, comentaban entre ellos las ideas que les había dejado como tratando de comprobar su entendimiento.

### Preguntas

1. ¿Cuál es el problema en el proceso comunicativo que plantea este caso? ¿Con cuáles conceptos de este capítulo puedes relacionarlo?
2. ¿El contenido y la estructura de ideas del discurso, para los estudiantes que escucharon, fueron correctos? ¿Por qué?
3. ¿Qué elementos del proceso comunicativo no favorecieron el entendimiento del mensaje para los estudiantes? ¿Qué elementos favorecieron el entendimiento del mensaje para los maestros?
4. ¿Qué opinión tiene de exposiciones como ésta? ¿Cambiaría la comprensión del mensaje si se hubieran usado apoyos visuales durante la presentación? ¿Por qué?
5. ¿Considera que el tipo de introducción y conclusión que el escritor usó en su discurso fue adecuado para el público y para el tema? ¿Por qué?







*Puede decirse que orador es el que puede abrir alguna de las cuatro puertas que hay en el hombre: la del corazón, para motivarlo; la de la voluntad, para persuadirlo; la de la inteligencia, para convencerlo, y la de la imaginación, para enaltecerlo.*

ANTONIO MIGUEL SAAD

Capítulo

8

# Comunicación en público. Estrategia para persuadir

## Persuasión y comunicación

Uno de los mayores poderes de la comunicación es su capacidad de influir y provocar cambios en la gente, para que ésta aprenda de esos cambios en diversos ámbitos:

- El padre de familia que asiste a una conferencia sobre relaciones interpersonales y siente que ésta ha representado un cambio para la comunicación con sus hijos.
- El supervisor que sabe dirigir a su grupo de obreros, y con su influencia logra que mejoren su calidad de vida y la productividad de su empresa.
- El maestro que, con su cátedra diaria, va haciendo que sus alumnos se interesen en el tema, hasta que disfruten su aprendizaje.
- El médico que, con sus consejos, va logrando que el paciente incremente sus deseos de recuperarse.

La influencia de la comunicación está presente en todas nuestras actividades cotidianas, pero destaca la trascendencia que han logrado los grandes líderes con sus ideas, decisión y convencimiento, que cambiaron las formas de pensar y de actuar de muchos hombres y mujeres, favoreciendo así el progreso social, político y económico de las naciones, y la vida de la humanidad. Ese poder de la comunicación para *influir* en la vida de las personas y las sociedades es lo que llamamos *persuasión*.

---

*La comunicación persuasiva tiene la intención de influir en las actitudes, creencias o conductas de los receptores.*

(Hanna y Gibson, 1987:314.)

---



### Importancia de la persuasión

Necesitamos de la comunicación (como vimos en el capítulo 1) para vivir en grupos y sociedades. Mediante la persuasión podemos facilitar el crecimiento de los otros o destruirlos.<sup>1</sup> Como seres sociales, necesitamos saber manejar la persuasión para reforzar el aprecio de quienes consideramos significativos en nuestra vida. Las palabras que usamos para describir nuestras relaciones lograrían fortalecer o devastar egos; recordemos la frase: *las palabras pueden herir más que las armas*. Mediante la persuasión, tejemos la trama de significación que define nuestro propio yo, mediante la identificación con el otro; aprendemos a quiénes hemos de confrontar y a qué posiciones es posible aspirar. Aprendemos a quiénes admirar, y, al hacerlo, les damos el poder de hacernos sentir importantes o insignificantes. De esa manera, la comunicación persuasiva es algo más que la transmisión de ideas de una persona a otra: es el medio a través del cual aprendemos nuestra realidad; quiénes somos y quiénes llegaríamos a ser. Además, es nuestro vehículo para demostrar cómo hemos ajustado nuestros anteriores modos de conducta, inapropiados, para dar con las pautas del presente (Reardon, 1991:28).

Dados el poder y la influencia que tienen los otros sobre la definición de uno mismo, es fácil comprender por qué la gente trata de establecer alguna confianza en su capacidad para comunicarse usando la persuasión. La confianza y la credibilidad dependen en gran parte de aprender lo que se puede esperar de los demás; por eso, algunos *teóricos de la comunicación*,<sup>2</sup> al describirla, hacen hincapié en su carácter de descubrimiento. George Kelly (1955) nos dice

<sup>1</sup> George Gerbner alude a la posibilidad de destruir uno a otro como forma de “aniquilamiento simbólico”, pues las palabras que usan los demás para describir nuestras relaciones con ellos pueden fortalecer o devastar nuestro ego. Citado en Kathleen K. Reardon, *La persuasión en la comunicación*, Paidós Comunicación, México, 1991:28.

<sup>2</sup> Todos los teóricos mencionados afirman en sus concepciones que en la comunicación intervienen, en gran medida, una planeación y una ejecución conscientes. *Ídem*.

que las personas “se dedican a la predicción”. La teoría de la reducción de incertidumbre (Berger y Calabrese, 1975:100) propone que, “cuando dos extraños se encuentran, su principal preocupación es reducir la incertidumbre y acrecentar la predictibilidad de sus propias conductas y de las de los demás durante la interacción”. Otros, como Pearce y Cronen (1978), Cushman (1977), Reardon-Boynton (1979) y Shimanoff (1980), han propuesto que la gente desarrolla esquemas cognitivos que prescriben o describen lo que “debería” ocurrir en sus interacciones. Todas estas teorías implican que en nuestra comunicación intervienen, en gran medida, una *planeación y una ejecución conscientes* para la interacción. Desde este punto de vista, diríamos que todo acto de comunicación es persuasivo y que la comunicación siempre tiene la finalidad de influir en la conducta de otros. Sin embargo, teóricos como Kathleen Reardon (1981:27-29) han modificado tal concepción reconociendo la influencia de los contextos en que interactuamos, ya que éstos nos permiten comportarnos la mayor parte del tiempo con escasa conciencia de nuestros procesos comunicativos debido al conocimiento de las normas o los papeles establecidos. De esta manera, la comunicación no se limita a un solo modo de conducirnos; por el contrario, tenemos una diversidad de formas aplicables a cada situación de acuerdo con las variables del contexto social particular en el que vamos aprendiendo normas de conducta.

La relación entre la comunicación y la persuasión estriba en que ambas son medios de enseñanza y aprendizaje de conductas, pero la distinción más importante entre ellas es que la persuasión es siempre un *proceso de comunicación consciente*. No se puede negar que alguien en su comunicación influya en otros sin proponérselo, ya sea porque agrada o conmueva de algún modo, pero la persuasión, en su concepción más básica, implica utilizar intencionalmente recursos, habilidades, técnicas, actitudes, etcétera, con la finalidad de influir en otros. Por eso la persuasión, a diferencia de la comunicación, siempre entraña una intención consciente o planeada.

*En la comunicación oral, el hablante usa la persuasión cuando intenta influir en los actos, las creencias, las actitudes y los valores de otros* (Freeley, 1990:8). Es un proceso en el que participan por lo menos dos personas, cuya interacción mutua determina el resultado y la influencia. Así pues, al igual que la comunicación, la persuasión tiene una naturaleza recíproca, ya que, al persuadir, la influencia no se ejerce de una persona *a otra*, sino de manera recíproca.

El empleo de los términos “persuasor” (*el que tiene intención de influir*) y “persuadido” (*el que se deja influir*) no significa que la persuasión opere en un solo sentido, pues muy rara vez una persona puede modificar el pensamiento o la conducta de otra sin alterar, en el proceso comunicativo, algo de sus propias normas de conducta, o de su forma de pensar o de sentir.

Concluimos que, para lograr persuadir, se necesita predecir el efecto que nuestro mensaje va a tener en el receptor, por lo que la comunicación es intencional: al planear usarla, debemos analizar los tres elementos principales que intervienen en este proceso: *el persuasor, el mensaje y el público*.

## Definiciones de persuasión

Sabemos que la comunicación en la que una persona o un grupo tratan de influir sobre otros para cambiar ideas, actitudes o comportamientos, a través de diversos medios, se llama *persuasión* (Bettinghaus, 1973:7).

La palabra “persuadir” viene de *suadere*, *suadvis*, y estos vocablos, del remoto *suados*, que significa *atraer el alma de quien escucha*. Persuadir es “aplicar una fuerza de atracción por medios psicológicos, pues se convence a la razón y se persuade moviendo la voluntad, consiguiendo una adhesión entusiasta y afectiva a la propia opinión” (Hugo Blair, 1804, citado en Fernández, 1991:16). Algunas definiciones que han aportado estudiosos de la persuasión son las siguientes:

- **Bettinghaus (1973:10).** *La persuasión es un intento consciente de un individuo de cambiar las actitudes, creencias o conductas de otro individuo o grupo de individuos por medio de la transmisión de un mensaje.*
- **Brembeck (1976:19).** *La persuasión es comunicación con la intención de influir en la selección de alternativas. Es un proceso que trata de identificar una preferencia para una opinión, sin controlar o forzar el abandono de otras posibilidades.*
- **Lerbinger (1979:1).** *La persuasión es la manipulación de símbolos para producir acciones en otras personas. Apela al intelecto y al sentimiento para obtener algún tipo de consentimiento psicológico del individuo al cual se persuade.*
- **Charles Larson (1986:7).** *La creación de un estado de identificación entre una fuente y un receptor que resulta de la utilización de símbolos.*



Estas definiciones tienen en común la idea de que la persuasión es un tipo de comunicación intencional porque existe *la intención del emisor de influir sobre el receptor*, permitiendo opiniones ante alternativas y dejando en libertad al receptor de seleccionar conscientemente entre tales alternativas.

Las definiciones de Lerbinger y Bettinghaus ponen énfasis en el aspecto simbólico de la persuasión al decir que “se logra por medio del *mensaje* que contiene llamados al intelecto y a las emociones; argumentos racionales y argumentos dirigidos a causar algún efecto, con base en marcos de referencia de las personas o formas particulares de ver las cosas”.

Brembeck también apunta a la importancia del *receptor* en el proceso de comunicación persuasiva al recordarnos que “la significación de una palabra o de un gesto no está en el símbolo mismo, sino en la interpretación que hace el indi-

viduo que lo percibe”. La implicación de este hecho es que, si alguien es persuadido, lo que le persuade en realidad es su propio pensamiento o mensaje interno. Esta observación de Brembeck sobre la importancia del receptor en el proceso de persuadir es lo que justifica realizar un análisis del público en la comunicación persuasiva.

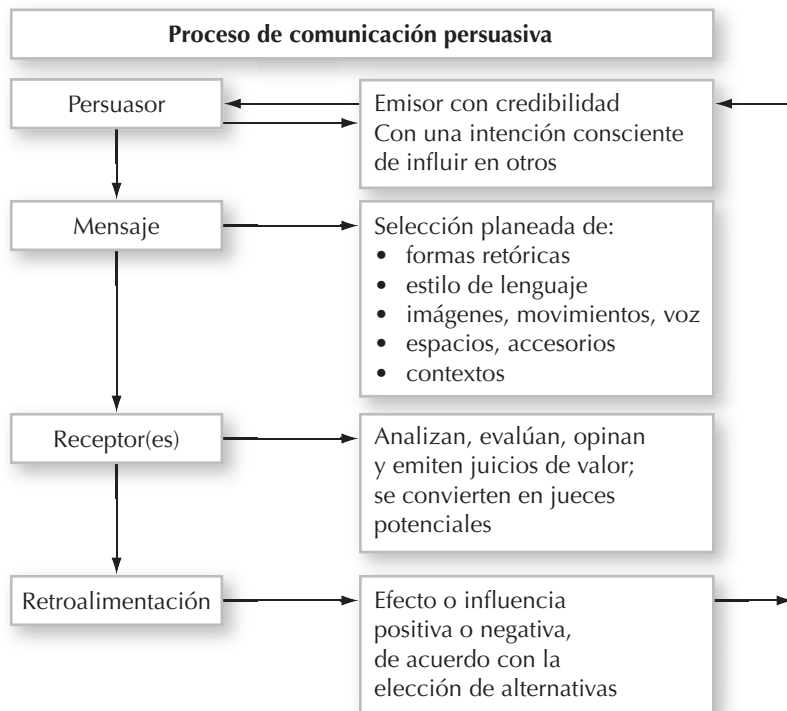
Por último, la definición de Charles Larson, a diferencia de las otras, pone énfasis en el proceso persuasivo como una cooperación entre la fuente y el receptor, lo cual implica un grado de *identificación o empatía entre emisor y receptor* provocado por la interpretación común del significado del mensaje.

Los estudios sobre persuasión provienen principalmente de cuatro disciplinas: 1. La retórica tradicional, 2. Las teorías de la comunicación, 3. La psicología, 4. La psicología social (Lerbinger, 1979).

- *La retórica tradicional* ha contribuido con información sobre la elaboración, organización y presentación del mensaje y el énfasis en el hablante; considera factores de influencia la credibilidad y el estilo del emisor, así como su lenguaje y la organización que dé a sus ideas.
- *Las teorías de la comunicación* han contribuido con la información sobre el proceso de comunicación humana y sus elementos, apuntando a las causas de la comunicación inefectiva (ruido) y algunas formas de superarlas, así como al uso de metodologías y procedimientos científicos para la investigación de la comunicación en diferentes contextos.
- *La psicología y la psicología social* han contribuido al estudio persuasivo, específicamente con información respecto de la motivación del hombre y de los grupos como sociedades. Otras disciplinas provenientes de la psicología y la psicología social también han aportado aplicaciones específicas, como la psicología industrial, la pedagogía y la psicoterapia.

## Estrategia de comunicación persuasiva

La persuasión se considera la forma de comunicación más importante para el desarrollo de la vida democrática de toda sociedad civilizada, porque provee, a las personas que la conforman, del medio más adecuado —el lenguaje— para expresar opiniones y juicios de valor sobre las diversas situaciones que componen la vida diaria. Saber formular estrategias persuasivas implica recordar los elementos básicos que intervienen en el proceso de comunicación, en este caso persuasiva:



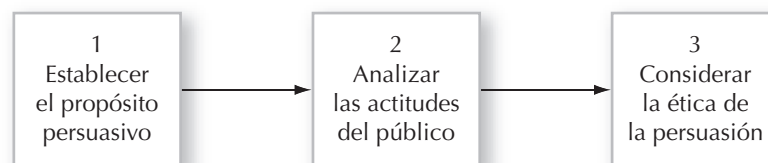
- **El persuasor:** todo *comunicador* con el propósito de *persuadir* intenta producir una influencia o un cambio en otras personas; aun si fracasa en ello, sigue involucrado en el proceso de persuasión, debido a su *intención*. Por ello, Cicerón afirmó que “el orador conservará su título aunque fracasare, si empleó los mejores procedimientos, pues no siempre puede vencer la dureza del corazón humano”. La persuasión puede darse gracias a la credibilidad de la persona, que es percibida por otros como alguien de confianza, honesto, creíble, veraz; en este caso, el propio comunicador es el *medio* para persuadir. Aristóteles pide moral en el orador y, juzgando ilícito usar la palabra para fines inmorales, dice que la persuasión servidora de lo bueno y lo justo debe perfeccionar al hombre, no pervertirlo (citado en Fernández, 1991:14).
- **El mensaje:** la persuasión también puede producirse con el *mensaje*, ya que sus elementos están destinados a influir en la conducta del receptor o el público. La intención del comunicador de persuadir o los elementos persuasivos que puedan incluirse en su mensaje no garantizan por sí solos que la influencia tenga lugar. Al igual que ocurre con las otras formas de comunicación, el éxito de ésta debe ser planeado, calculando lo que ocurrirá en el receptor. El comunicador emplea símbolos e ideas que son familiares al oyente, variedad en su comunicación no verbal, razonamientos y argumentos con pruebas, a la vez que aclara las ideas y justifica los hechos con evidencias nuevas, con la finalidad de incrementar las probabilidades de lograr su objetivo persuasivo.
- **El receptor o público:** el comunicador se limita a proporcionar estímulos suficientes que animen al *receptor* a efectuar el cambio por sí mismo, en su interior. Por ello, el persua-

El receptor finalmente viene siendo el mismo receptor y su motivación interna, cuando una vez que ha escuchado racional y emocionalmente los elementos del mensaje, evalúa y emite juicios conforme a sus valores, para decidir con libertad si aceptará la proposición indicada por el persuasor.

- **La retroalimentación:** la respuesta que da el receptor o público puede ser positiva o negativa, dependiendo del efecto que tuvieron el mensaje y el persuasor como elementos persuasivos. Si la persuasión se dio, significa que el persuasor cumplió total o parcialmente su objetivo; si no se dio, entonces el persuasor tendrá que diseñar otra estrategia persuasiva que logre una mayor identificación e influencia en el receptor o público.

## Planeación de la estrategia persuasiva

Para planear una estrategia de comunicación persuasiva, el comunicador debe ejecutar tres procesos importantes, que constituyen una secuencia lógica para llegar a la realización o presentación de un discurso persuasivo (Vasile y Mintz, 1986:242-243):



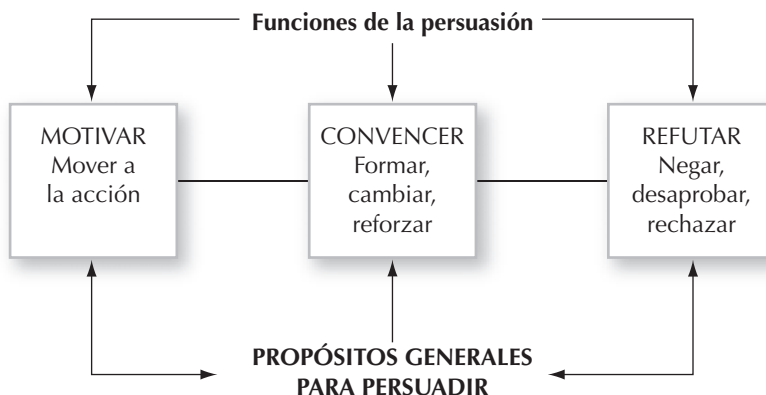
### Propósitos de la persuasión

La persuasión en una sociedad democrática se usa para influir sobre actitudes, creencias, opiniones, percepciones o conductas de las personas o los grupos.<sup>3</sup> Todos tenemos concepciones de los demás y ellos de nosotros. No somos personas aisladas e independientes: somos seres humanos que necesitamos de la cooperación de otros. El deseo de persuadir y ser persuadido varía entre los individuos. La naturaleza y la dignidad humanas requieren que cada uno seamos capaces de persuadir, por lo menos en algún momento. En una sociedad como la actual, con pluralidad de creencias y opiniones, la persuasión se usa como un medio racional para influir en las personas, así como para obtener privilegios y desarrollo sociocultural.

El comunicador que intenta influir en un público, mediante la persuasión como *propósito general*, reflejará una de las *tres funciones esenciales de la persuasión* (McEntee, 1991:62-72):

- Con el *propósito de motivar*, el comunicador conmoverá al público, estimulando los hilos de sus emociones y de su voluntad, para que se persuada en cierta forma y realice la acción recomendada.
- Con el *propósito de convencer*, ya sea para *formar, cambiar o reforzar actitudes*, el comunicador llamará al intelecto y la psicología por medio de argumentos racionales y afectivos para lograr que el público piense de cierta manera.
- Con el *propósito de refutar*, el comunicador tratará de convencer al público por medio de argumentos lógicos y emocionales para que niegue, desapruuebe o rechace alguna proposición de cambio.

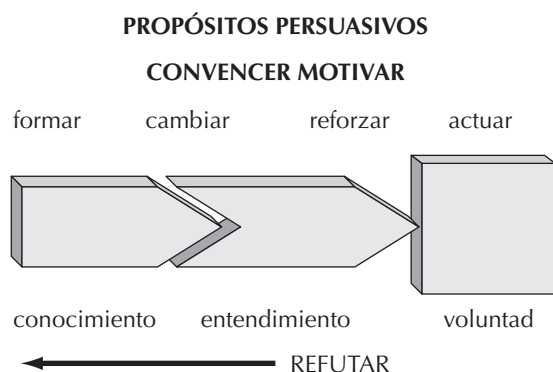
<sup>3</sup> Brembeck, Howell, Larson, Bettinghaus, citados en Lerbinger, 1979.



Conviene precisar que la persuasión, en un sentido general, dirige a la voluntad para obligarla a una acción externa; he aquí la diferencia clara entre el propósito general de *convencer* y el propósito de *motivar*, ya que el conocimiento tratará de obligar al entendimiento a *reconocer* y aceptar una verdad; una vez que la verdad es comprendida o entendida, el sentir interno es el que verdaderamente motiva o conmueve al receptor para actuar por elección propia (Hanna y Gibson, 1989:100-104).

Ligados a los propósitos básicos, existen tres medios para persuadir:<sup>4</sup> 1. el *logos*: el razonamiento sólido con evidencia segura o pruebas; 2. el *pathos*: las emociones, la psicología y las actitudes del oyente, y 3. el *ethos*: la buena voluntad, el juicio y el carácter ético del comunicador (Hanna y Gibson, 1987:316).

En suma, la comunicación oral utiliza, como medios para persuadir, los argumentos racionales y emocionales que en conjunto “mueven” la conciencia y el entendimiento de las personas hacia la voluntad de acción.



## Análisis de actitudes del público

Siendo el propósito de un discurso persuasivo influir utilizando la convicción y la motivación, hacer un *análisis de actitudes* antes del momento de la comunicación es recomendable para precisar cuál de los propósitos es el más adecuado para el público, dependiendo de sus actitudes. Para analizar las actitudes de las personas se debe aprender a reconocerlas: examinar sus atributos o propiedades, dimensiones y funciones, y saber distinguirlas a partir de conceptos muy relacionados, tales como opiniones, creencias y valores.

<sup>4</sup> Según Aristóteles, la retórica es el arte de hallar en cada caso los medios más aptos para persuadir: la reputación o credibilidad del orador, el *ethos*; el uso de argumentos lógicos dirigidos a la razón, el *logos*; y apelaciones a las emociones o sentimiento, el *pathos* (citado en Larson, 1986:7).

La definición clásica del *Handbook de Murchison*, escrita desde 1935 (pero vigente hasta nuestros días y considerada una de las más completas desde el punto de vista de la psicología) por Gordon Allport<sup>5</sup> dice:

*Una actitud es un estado mental y neuronal de disposición, organizado a través de la experiencia, que ejerce una influencia dinámica o directa sobre la respuesta del individuo hacia todos los objetos y situaciones con los cuales se relaciona.*

Una segunda definición es la de la *Enciclopedia psicopedagógica* (1991:715).

*Actitud es la disposición de ánimo del sujeto ante un objeto (material o del pensamiento) concreto dictada sobre la conducta por la experiencia o los valores adquiridos.*

Las actitudes de las personas se mueven dentro de un marco muy dinámico de procesos perceptuales selectivos, que determinan el razonamiento de las personas y sus emociones, inclinándose a favor o en contra de todo lo que las rodea. Las actitudes, por su naturaleza, tienen ciertas propiedades o características que es importante considerar al hablar de persuasión.

*Características de las actitudes*

(Lerbinger, 1979:44-45)

- Relacionan a las personas con los objetos, las situaciones, los eventos, etcétera, y se forman a través del contacto de la persona con su ambiente o entorno.
- No son permanentes; son un estado de disponibilidad más o menos durable.
- Tienen tres propiedades: dirección, posición e intensidad.

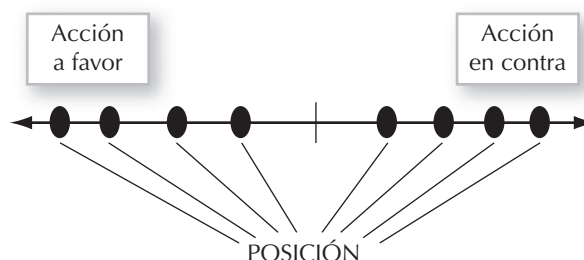
Investigar las actitudes del público, para usar la persuasión, ayudará al comunicador a seleccionar con más precisión el propósito persuasivo adecuado para generar su discurso persuasivo. Para observar cómo funcionan las actitudes en el marco conceptual y emocional de las personas, representaremos en los siguientes esquemas cómo se dan las actitudes, de acuerdo con las tres características mencionadas que pueden ayudar para realizar el análisis psicológico del público al cual se pretende persuadir.

## Esquemas para el análisis de las actitudes del público

1. **Dirección:** es una dimensión que representa la capacidad que tienen todas las personas de generar actitudes y evaluar a favor o en contra algún objeto o evento.



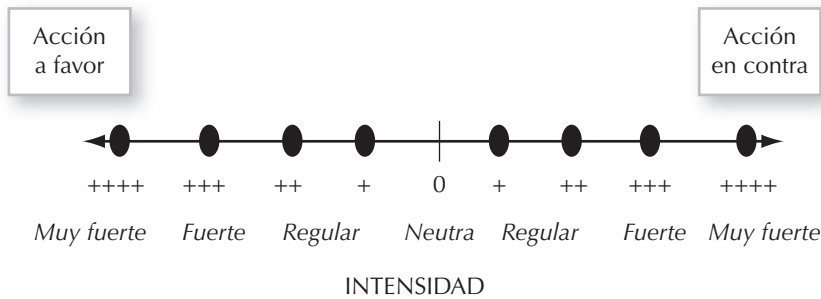
2. **Posición:** es la característica que representa el lugar en donde ubicamos la actitud, o bien, la fuerza de la convicción de una persona sobre algún objeto o evento, ya sea a favor o en contra.



<sup>5</sup> D. Krech, R. S. Cratchfield, citado en Lerbinger, 1979:34.

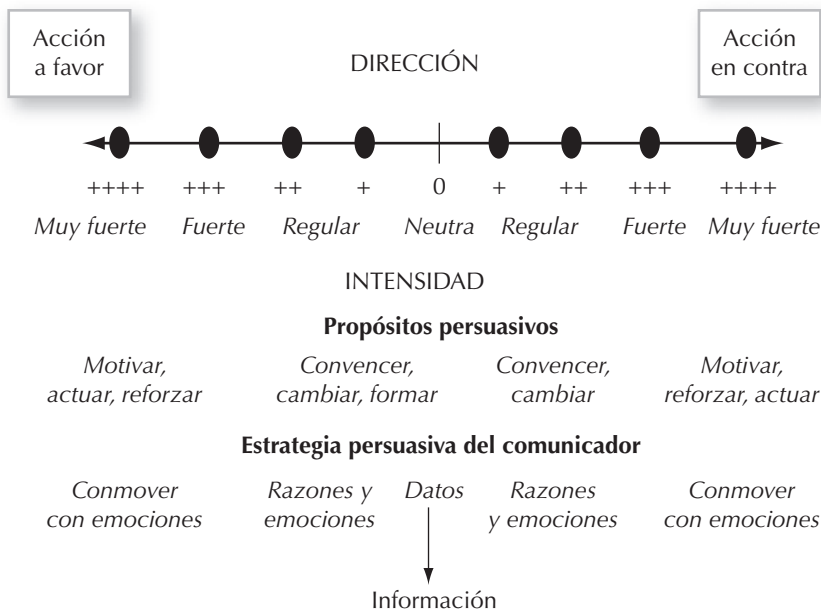


3. **Intensidad:** es la fuerza del sentimiento, la convicción o el compromiso de una persona a favor o en contra de algún objeto o evento, que ocupa una posición de acuerdo con una escala de medición establecida.



Si integramos los tres esquemas de las dimensiones de las actitudes con los propósitos persuasivos del comunicador y el esfuerzo que tiene que hacer para persuadir con su palabra, el esquema general quedaría de la siguiente manera:

*Esquema general de las actitudes del público, los propósitos del discurso y la estrategia persuasiva*



La estrategia persuasiva del comunicador consistirá en mover *gradualmente* las actitudes del público de una posición a otra, en dirección siempre hacia el propósito deseado de persuasión, porque la influencia o el cambio no se producen con un solo mensaje, ni con un solo esfuerzo de comunicación; la persuasión funciona lentamente, a largo plazo, a medida que el público vaya convenciéndose de las propuestas o afirmaciones del persuasor.

Dependiendo de la dirección, posición e intensidad de sus actitudes, hacer una clasificación de los tipos de público ayudará al persuasor en la tarea de fijar el propósito más adecuado para dirigir el mensaje, pues con base también en sus actitudes, respecto del propósito persuasivo del comunicador, podemos tener diferentes tipos de personas que conforman, en su conjunto, diversos tipos de públicos (Nothstine, William, 1992:12-13).



## La ética en la persuasión

Hablando de ética, Quintiliano afirmaba que la finalidad de la oratoria consistía en el bien decir; además, señalaba a la virtud como condición de la elocuencia. Por ello, definió al orador como *un hombre de bien que sabe hablar*.<sup>6</sup> Esta definición la invocan quienes ven en la moral y la verdad los fines de la oratoria, sin las cuales no se debe persuadir, pues, si se persuadiera, sería perjudicial.

Como medio, la oratoria sirve a la verdad y también a la moral, haciéndolas más persuasivas y propágandolas; pero la oratoria es neutra al valor. “Sólo el hombre pertenece al mundo de los valores, al mundo de los fines; sólo él es moral o inmoral, veraz o falso, justo o injusto, bueno o malo” (Fernández, 1991:11). Toda comunicación o discurso deben tener bases morales, ya que la moralidad nace de los valores de los pueblos y de su cultura, y la ética como un sistema atiende a las demandas de esos valores (Larroyo, 1971:227-228).

En una visión sinóptica, afirmaremos que el hombre es necesariamente libre, creador y ético, por lo que considera a la comunicación persuasiva como posibilidades de acción. El hombre es libre, con un modo de libertad comprometida, libertad para ajustar positivamente su vida y su conducta a valores morales fundamentados en una cultura. El hombre es responsable, porque puede y debe dar respuesta libre a las realidades e instancias que lo persuadan, y debe justificar su conducta, dar razón de ella.

Cuando se afirma que una transacción no es ética, es posible que se haga referencia al propósito o a la meta del emisor, a los medios o métodos usados, a la exactitud de la información facilitada en el mensaje. Normalmente se considera inmoral emplear técnicas de comunicación que vayan en sentido contrario a las demandas morales de una cultura; se cree que es injusto comunicarse con intención de dañar a alguien, o bien, para manipular a un receptor sin su consentimiento. También se considera poco ético que el persuasor presente un mensaje como verdadero cuando sabe que es falso.

No hay ninguna guía ética exacta que sea aplicable a todas las situaciones persuasivas; sin embargo, existen *principios éticos* que tanto el comunicador como el público pueden aplicar cuando se trate de evaluar la ética de la comunicación persuasiva; de éstos veremos tres principales (Brembeck y Howell, 1976:229-230):

<sup>6</sup> *Instituciones oratorias*, Libro XII, Cap.1 citado por Alberto V. Fernández, 1991:10.

## Principio social positivo

*Toda persuasión es ética cuando tiene una utilidad social positiva.* Este criterio destaca que la comunicación puede orientarse a un efecto positivo o negativo para los individuos, grupos o países. El uso de la persuasión debe ser benéfico, en la medida en que sea útil y satisfaga las necesidades o expectativas del mayor número de personas que conforman un sistema o una cultura, generando acciones positivas para ese grupo específico.



## Principio humano

*Toda persuasión es ética cuando contribuye a reconocer las reglas o los estándares universales del comportamiento humano.* Este criterio nos ayuda a identificar si el propósito persuasivo cumple las metas del ser humano en un sentido moral, intelectual o espiritual: la libertad de generar expresión, conocimiento, comprensión. Es un principio que se enfoca a identificar la naturaleza humana a través del progreso o la inhibición de sus ideales.



## Principio interpersonal

*Toda persuasión es ética cuando contribuye al desarrollo de actitudes positivas entre los individuos de una cultura.* Este criterio nos ayuda a distinguir las actitudes y los comportamientos que la gente desarrolla en una situación o cultura determinadas. Identificamos diferencias en la forma de pensar y actuar de unos frente a otros, sobre todo hablando de relaciones interculturales. La persuasión es ética, con este principio, cuando apreciamos el valor, respetamos la situación particular, aprendemos de la diversidad y valoramos conductas que desarrollan el ego individual y favorecen la interacción persona a persona.

De acuerdo con la interacción que establece el persuasor con su público, hay criterios de persuasión ética como el de Weaver (1970:222-224):

- *El persuasor no debe anteponer sus propios intereses al bienestar del receptor.* No es ético satisfacer nuestras necesidades a expensas de los demás.
- *El persuasor debe valorar a la persona en quien está influyendo.* Se deben respetar las decisiones de los demás. En un mundo de interacciones continuas, tenemos que ser respetuosos de las diferencias.
- *El fin no siempre justifica los medios.* Es claramente inmoral mentir a los demás con intenciones de convencerlos para que hagan o piensen algo.
- *La información debe ser accesible al público.* Ello implica que el comunicador esté informado, poseyendo la suficiente información sobre la idea o el tema para responder de manera inteligente a las preguntas de otras personas.

En cuestiones de ética, no existe certeza para identificar las respuestas más correctas o mejores. Sin embargo, los valores, las normas o los preceptos morales y culturales son instancias que sirven al hombre para desarrollar criterios éticos y forjar una vida creadora que le dé plenitud de sentido.



## Los discursos persuasivos

Una vez que se han revisado estos tres aspectos importantes para la planeación de un discurso persuasivo: 1. los propósitos persuasivos, 2. el análisis de actitudes del público y 3. la ética de la persuasión, el comunicador puede comenzar su etapa de *organización*, eligiendo el tipo de discurso necesario para cumplir con el propósito establecido, de acuerdo con la posición de actitud en que se encuentre el público; en tal caso tenemos los discursos de motivación, de convicción y de refutación (McEntee, 1991:62-72).

1. El discurso de motivación
2. El discurso de convicción
3. El discurso de refutación

### El discurso de motivación

Es adecuado para un público con *actitudes muy favorables o positivas hacia el tema o el orador*, por lo cual se supone que hará la acción que se recomienda. El comunicador formula su propósito de persuadir para motivar a la acción. Esta acción puede estar dirigida al interior del individuo, hacia su sentimiento, o bien, su exterior, hacia sus actos.

### El discurso de convicción

Es un discurso adecuado para *el público que tiene actitudes negativas, muy poco favorables* hacia el tema o el comunicador, o bien, desconoce el tema. El propósito del orador será entonces *persuadir para convencer, para formar, cambiar o reforzar las actitudes del público*. Si las actitudes son muy negativas u hostiles, cuando se presenta este tipo de discurso, puede suceder que el público rechace el tema o al comunicador; entonces la persuasión se usará para *cambiar* dichas actitudes en un contexto de controversia o discusión, de donde nace la refutación.



### El discurso de refutación

Este tipo de discurso se presenta cuando un comunicador cuestiona, critica o rechaza los argumentos del orador que propone un cambio, porque este cambio no presenta suficientes ventajas o beneficios como para dejar lo que ya se tiene. Aquí el propósito del orador será *persuadir para refutar*.

Si recordamos que la característica principal de la persuasión es dejar en libertad para pensar, decidir y actuar, debemos reconocer que el hombre se mueve o actúa por necesidades o *motivos*; para persuadir, el comunicador necesita encontrar tales motivos o generar otros que favorezcan la actitud del público hacia lo que se propone. El primer paso, por lo tanto, si queremos ser efectivos en la persuasión, es averiguar cuáles son los motivos que pueden oponerse al propósito establecido

en la estrategia, y aquellos que servirán al público de impulsores para realizar la recomendación propuesta, ya que *a base de motivos es la forma única y posible de que un ser libre y racional acepte una idea* (Saad, 1991:77).

Los psicólogos generalmente reconocen dos tipos de motivos:

Los *primarios* o *fisiológicos* y los *secundarios* o *aprendidos*.<sup>7</sup> Una persona tiene necesidad de comer, beber, dormir, etcétera; y en cierta etapa vivir su sexualidad. Sin embargo, cada uno

<sup>7</sup> Citado en Lerbinger, Otto, *Diseños para una comunicación persuasiva*, El Manual Moderno, México, 1979:43.

aprende y se socializa por medio de la familia y la cultura, de tal forma que desarrolla preferencias: tomar cierto tipo de bebidas, comer determinados platillos y seleccionar la pareja. También se aprenden motivos ligados con sentimientos y logros, tales como lealtad, sentido de cooperación, ambición, necesidad de aprobación, poder, miedo y muchos más (Lerbinger, 1979:47).

Los psicólogos han dado a conocer varias listas de motivos humanos. Cada campo de aplicación tiene su fuente o autor favoritos. La jerarquía de necesidades de Maslow ha adquirido gran aceptación académica y es una de las más populares, sobre todo en el área de las organizaciones y relaciones laborales.

Maslow propone que en todas las personas existen cinco necesidades básicas (Hanna y Gibson, 1987:320):

- Corporales: alimento, agua, aire, sueño, sexo, etcétera.
- De seguridad y protección: sentirse seguro frente a riesgos.
- De amor y pertenencia: cariño, familia, aceptación social, afiliación, etcétera.
- De suficiencia: amor propio, valoración de sí mismo, competencia.
- De realización: comprensión de las cosas, cumplimiento de metas, logros.

Uno de los mejores resúmenes sobre las necesidades motivacionales es el que exponen Ketch y Crutchfield en su libro *Introducción a la psicología*,<sup>8</sup> en donde señalan cuatro tipos:

### 1. Pertenecientes al cuerpo

#### *Motivos de supervivencia y seguridad:*

- Evitar el hambre, la sed, la falta de oxígeno, el exceso de calor y de frío, el dolor, la fatiga, la tensión muscular, la enfermedad y otros estados corporales desagradables.

#### *Motivos de satisfacción y estimulación:*

- Experiencias sensoriales agradables tales como imágenes atractivas, sabores, olores, sonidos, etcétera; placer sexual, comodidad corporal, ejercicio de los músculos, movimiento, ritmo corporal, etcétera.

### 2. Pertenecientes a las relaciones con el ambiente

#### *Motivos de supervivencia y seguridad:*

- Evitar objetos peligrosos y aquellos que sean horribles y produzcan contrariedad; buscar objetos que sean necesarios para la supervivencia futura y la seguridad; mantener un ambiente estable, limpio, seguro, agradable.

#### *Motivos de satisfacción y estimulación:*

- Tener posesiones que lo alegren a uno; construir e inventar objetos; entender el ambiente en donde vivimos; resolver problemas; jugar, buscar novedad y cambio, etcétera.

### 3. Pertenecientes a las relaciones con otras personas

#### *Motivos de supervivencia y seguridad:*

- Evitar conflicto y hostilidad personal; mantener el número de miembros en el grupo, el prestigio y el estatus; ser cuidado por otros; conformarse a las normas y los valores del grupo; ganar poder y dominio sobre otros, etcétera.

#### *Motivos de satisfacción y estimulación:*

- Tener amor e identificación positiva con la gente y con los grupos; entusiasmarse con la compañía de otras personas; ayudar y entender a otros, ser independiente, etcétera.

<sup>8</sup> Ídem.

#### 4. Pertenecientes al yo personal

##### *Motivos de supervivencia y seguridad:*

- Evitar sentimientos de inferioridad y fracaso al compararse con otros o con el yo ideal; la pérdida de identidad; los sentimientos de vergüenza, culpa, miedo, ansiedad, tristeza, etcétera.

##### *Motivos de satisfacción y estimulación:*

- Tener sentimientos de respeto y confianza; expresarse uno mismo; tener sensaciones de realización y sentimiento de reto; establecer una moral y otros valores; descubrir el lugar significativo del yo en el Universo.

Las opiniones y actitudes de la gente generalmente están basadas en estos tipos de motivos; cuando las motivaciones cambian, pueden cambiar las actitudes y opiniones. Por lo tanto, en cualquier tema que preparemos para un discurso persuasivo debemos considerar que los motivos básicos predominantes en el público, en el momento de la comunicación, están fuertemente relacionados con las actitudes positivas y negativas de los oyentes a través de la asociación de ideas, y mediante una apelación directa y positiva lograremos que nuestras palabras tengan mucho mayor impacto.

El discurso de motivación es precisamente aquel que va a satisfacer alguna necesidad en particular de algún grupo o público. El planteamiento persuasivo que hace el comunicador en este tipo de discurso gira en torno al motivo que impulsa o desata una *acción* que vaya a solucionar o satisfacer el problema o la necesidad.

## El discurso de motivación

El discurso de motivación se usa cuando el comunicador quiere que su público actúe en forma determinada, sabiendo previamente que éste se encuentra con una actitud favorable hacia la acción que recomienda,<sup>9</sup> porque sabe que vendrá a satisfacer la necesidad imperante, motivo que ha causado un estado de desequilibrio o tensión en el individuo o en la sociedad; por lo tanto, está dispuesto a realizar la acción por considerarla deseable, positiva o buena para preservar ciertos valores de su grupo o sociedad, para así volver al equilibrio.

Por ejemplo, no desperdiciar el agua potable atiende a una necesidad perteneciente a las relaciones con el ambiente, la cual puede ser un motivo para que muchas personas atentas a este problema quieran cuidar el líquido, así que tendrán una actitud favorable hacia la persona que les hable o les indique qué deben hacer para evitar desperdiciarlo.

Otro ejemplo: ser honesto es una virtud y una necesidad (perteneciente a las relaciones del yo personal), dadas las condiciones de muchas organizaciones humanas; querer o pretender serlo es un motivo que puede satisfacer esa necesidad, y cualquier comunicador que recomiende realizar esa acción mediante un discurso tendrá respuesta favorable en quienes posean una actitud positiva hacia dicha recomendación. Generalmente nadie llega a refutar que esa acción sea deseable.

Con estos dos ejemplos vemos *el enfoque* que puede tener el discurso de motivación de acuerdo con la acción que se recomienda: 1. hacia una acción externa y 2. hacia una acción interna (Saad, 1991).

- *Hacia una acción interna:* mover el espíritu del individuo hacia un sentimiento. Por ejemplo, ser bondadosos, tener fe en nosotros mismos, dar amor a los demás, saber perdonar, ser prudente, ser un buen hijo, ser un buen padre, no tener prejuicios, conocerse a sí mismo, etcétera.

<sup>9</sup> Gronbeck, McKerrow, Ehninger y Monroe, *Principles and Types of Speech Communication*, 10ª ed., 1978:333.

- *Hacia una acción externa:* mover el comportamiento del individuo hacia conductas favorables o deseables para la sociedad. Por ejemplo, barrer las calles, registrarse en el padrón electoral e ir a votar, estudiar y capacitarse, hacer investigaciones, manejar con precaución, viajar, aprender de otras culturas, etcétera.



Cuando el comunicador tiene ya bien determinados los tres pasos fundamentales para la elaboración del discurso de motivación, que son 1. *el propósito específico de motivar*, 2. *el motivo o necesidad para hacerlo*, 3. *la forma de satisfacer la necesidad mediante una acción específica*, entonces ya puede pasar a elaborar el discurso, que adquirirá una estructura (semejante a la del discurso informativo) con base en esos tres pasos principales que conformarán el *cuerpo del discurso*; a ellos añadirá una *introducción* y una *conclusión*, de modo que la organización final del discurso constará de cinco partes coordinadas en una secuencia que motivará al público a realizar la acción propuesta por el comunicador, por lo que se conoce como *secuencia motivadora* (Monroe y Ehninger, 1973:314). Esta secuencia se define también según la secuencia de ideas, ya que se deriva del análisis del proceso de pensamiento del comunicador.

1. *Captar la atención*
2. *Demostrar la necesidad*
3. *Describir el problema*
4. *Satisfacer la necesidad (presentar las soluciones y visualizar los resultados)*
5. *Solicitar la acción o aprobación*

**Etapas de la secuencia motivadora**  
(Ehninger, Monroe y Gronbeck, 1978:320-323).

- 1<sup>a</sup> **ATENCIÓN**  
El comunicador dice o hace algo que atraiga la atención del público.
- 2<sup>a</sup> **NECESIDAD**  
El comunicador describe una necesidad o un problema existente en su sociedad.
- 3<sup>a</sup> **SATISFACCIÓN**  
El comunicador propone una forma de satisfacer la necesidad planteada o una solución al problema existente.
- 4<sup>a</sup> **VISUALIZACIÓN**  
El comunicador hace referencia a los resultados o efectos para el público si éste realizara la acción que se recomienda.
- 5<sup>a</sup> **ACCIÓN**  
El comunicador pide una acción específica y la aprobación del público.

## Modelo de estructura de ideas principales del discurso de motivación

Tema: Valora tu vida

*Propósito general:* Persuadir (motivar a la acción)

*Declaración del propósito específico y la idea central del tema:*

Motivar a las personas a que valoren su vida para que la vivan con entusiasmo y con una visión positiva

### Introducción

#### 1. Atención

*Llamada de atención: Preguntas retóricas*

- I. ¿Alguna vez te has preguntado cómo ves tu vida? ¿La ves con un punto de vista positivo o negativo? ¿Sientes que realmente la disfrutas? ¿La aceptas o estás inconforme con ella? ¿Realmente te sientes satisfecho y agradecido por tenerla? ¿No has aprendido a valorarla?

*Justificación del tema:*

- A. Creo que muchos de nosotros nos sentimos inconformes con nosotros mismos e insatisfechos por lo que tenemos; no hemos reflexionado en lo valiosa que puede ser nuestra vida.

*Enlace con el cuerpo del discurso:*

- B. Es por eso que hoy quiero invitarlos a que juntos reflexionemos sobre el valor de nuestra vida.

### Cuerpo del discurso

#### 2. Necesidad o problema

- I. Vemos la vida con amargura y algunas veces nosotros mismos nos amargamos la existencia.
  - A. Por criterios equivocados (*apoyos verbales de explicación*).
  - B. Por preocupaciones (*apoyos verbales de caso específico y explicación*).
- II. Vemos la vida llena de problemas y nos dejamos atormentar por ellos.
  - A. No aceptamos nuestra realidad (*apoyos verbales de explicación*).
  - B. Nos volvemos presas, de la codicia (*apoyos verbales de explicación y caso específico*).

#### 3. Satisfacción o solución

- I. Veamos la vida con amor y estemos seguros de que vale la pena vivirla.
  - A. Vivimos sólo una vez (*apoyos verbales de explicación y caso específico*).
  - B. Pensemos que es un don valioso (*apoyos verbales de explicación y ejemplo*).

#### 4. Visualización

- I. Transformemos con entusiasmo todos los problemas y preocupaciones que nos hacen ver la vida negativa.
  - A. Hagamos las cosas con entusiasmo (*apoyos verbales de definición y cita*).
  - B. Tengamos una visión optimista (*apoyos de caso específico y explicación*).

### Conclusión

#### 5. Acción: *Exhortación a la acción y la cita*

Por eso los invito a sonreír a la vida, pues la vida se hace a base de pequeños triunfos, de cumplir pequeñas metas, de sentirse bien consigo mismo, de aprender a reconocer lo realmente valioso del ser humano. No hay nada más valioso que sentir el fluir de la vida. Tu vida está en tus manos, concédele su importancia, vívela, dale un valor máximo para que al final de tus días puedas decir: “Vida, nada me debes; vida, estamos en paz”.



**Modelo de formato y estructura del discurso de motivación**

Tema: \_\_\_\_\_

Propósito general: \_\_\_\_\_

Declaración del propósito específico y la idea central del tema:

1. Atención

- I. Introducción (*indicar el tipo de introducción utilizado para captar la atención del público; por ejemplo: afirmación audaz y preguntas retóricas, etcétera*):

A. Justificación del tema:

B. Enlace con el cuerpo del discurso:

2. Necesidad o problema

- I. (Segunda idea principal):

A. \_\_\_\_\_

Apoyos verbales (*por ejemplo, explicación, analogía, etcétera*)

B. \_\_\_\_\_

Apoyos verbales (*por ejemplo casos, analogía, etcétera*)

3. Satisfacción o solución

- I. (Tercera idea principal):

A. \_\_\_\_\_

Apoyos verbales (*por ejemplo, explicación, ejemplo, etcétera*)

B. \_\_\_\_\_

Apoyos verbales (*por ejemplo explicación, analogía, etcétera*)

4. Visualización

- I. (Cuarta idea principal):

A. \_\_\_\_\_

Apoyos verbales (*por ejemplo, explicación, muestras, etcétera*)

B. \_\_\_\_\_

Apoyos verbales (*por ejemplo ilustración, casos, analogía, etcétera*)

5. Acción

Conclusión (*indicar el tipo de conclusión utilizado para el cierre del tema; por ejemplo, frase persuasiva, cita, etcétera*)

## Modelo completo de un discurso de motivación

Tema: *Valora tu vida*

Propósito general: Persuadir (motivar a la acción)

*Declaración del propósito específico y la idea central del tema:*

Motivar a las personas a que valoren su vida para que la vivan con entusiasmo y con una visión positiva

### Introducción

#### 1. Atención

*Llamada de atención: Preguntas retóricas*

- I. ¿Alguna vez te has preguntado cómo ves tu vida? ¿La ves con un punto de vista positivo o negativo? ¿Sientes que realmente la disfrutas? ¿La aceptas o estás inconforme con ella? ¿Realmente te sientes satisfecho y agradecido por tenerla? ¿No has aprendido a valorarla?

*Justificación del tema:*

- A. Creo que muchos de nosotros nos sentimos inconformes con nosotros mismos, insatisfechos por lo que tenemos; no hemos reflexionado en lo valiosa que puede ser nuestra vida.

*Enlace con el cuerpo del discurso:*

- B. Es por eso que hoy quiero invitarlos a que juntos reflexionemos sobre el valor de nuestra vida.

### Cuerpo del discurso

#### 2. Necesidad o problema

*Presentación de la primera idea principal:*

- I. Vemos la vida con amargura y algunas veces nosotros mismos nos amargamos la existencia.

*Primera idea subordinada: apoyos verbales de explicación*

- A. Caemos en un grave error cuando pensamos que valemos en función de lo que tenemos y que las demás personas deben comportarse y actuar como nosotros deseamos; que debemos callar nuestros problemas, porque a nadie le importan; que debemos ser siempre aprobados por los demás y nunca fallar. Estos criterios nos mortifican, y creemos que todo lo que nos sucede no tiene remedio y que lo merecemos.

*Segunda idea subordinada: apoyos de caso específico y explicación*

- B. También nos preocupamos por lo que dicen y piensan los demás de nosotros y prestamos más atención al “qué dirán” que a nuestras propias convicciones. Hay quienes siempre hacen lo que otros dicen y actúan tratando de imitar a los demás, creyendo quedar bien ante la sociedad, sin ninguna reflexión ni razonamiento de tipo personal; siempre viven preocupados tratando de vivir como otros.

*Presentación de la segunda idea principal*

- II. Vemos la vida llena de problemas y nos dejamos atormentar por ellos.

*Primera idea subordinada: apoyos verbales de explicación y caso específico*

- A. Primero, los problemas personales causados por la insatisfacción o por la diferencia entre una condición deseada o ideal y la que realmente tenemos o vivimos. Por ejemplo, tenemos un auto pequeño y es un problema para nosotros, porque siempre hemos deseado un auto grande y no lo tenemos. Lo que sucede no es un problema, sino que no somos capaces de aceptar nuestra realidad económica. No nos conformamos con lo que poseemos.

*Segunda idea subordinada: apoyos de explicación y caso específico*

B. Nos volvemos presos de un amor desenfrenado hacia las cosas materiales, que representan cierto nivel o estatus, y nace en nosotros la codicia. En este mundo, el pobre desea ser rico y el rico desea más de lo que ya tiene; el enfermo desea estar sano, y el sano desea ser el más vigoroso y convertirse en un campeón. Codiciamos más y más en una carrera de ambición. Todo eso nos hace sentir presionados, tensos, inconformes, preocupados e insatisfechos con nuestra vida.

## 3. Satisfacción o solución

*Presentación de la tercera idea principal:*

I. Por eso, con todas las fuerzas del alma, debemos ver la vida de otra manera y encontrar una forma de vivirla llena de entusiasmo y de amor, que sea más verdadera y auténtica, y que haga que valga la pena vivir.

*Primera idea subordinada: apoyos de explicación y casos específicos*

A. La vida es tiempo y sólo tenemos una oportunidad de vivir. Pensemos en todas las cosas maravillosas que nos rodean, como la naturaleza, las flores, los pájaros, que no necesitan de tantos recursos para vivir. Nosotros tenemos muchos recursos: pensamiento, habla, manos, pies, corazón; entonces, ¿por qué no utilizarlos más conscientemente para fines positivos?

*Segunda idea subordinada: apoyos verbales de explicación y ejemplo*

B. La vida es un don valioso porque es posible aprovecharla en actividades que nos engrandezcan, en luchar por un ideal que marque un progreso, en convivir con nuestros semejantes en armonía; podemos aprender. ¡Hay tantas cosas por las que se debe agradecer tener vida para realizarlas! Cuántos de nosotros tenemos familia, tenemos amigos, tenemos un Dios. Entonces, ¿qué nos impide valorar nuestra vida?

## 4. Visualización

*Presentación de la cuarta idea principal:*

I. Pon todo de tu parte; transforma tus problemas y preocupaciones en entusiasmo, alegría y optimismo para ver tu vida positiva.

*Primera idea subordinada: apoyos verbales de definición y cita*

A. En todo lo que hagas pon amor, esa palabra que hace girar la vida del hombre y que ha sido interpretada de muchas formas a través de los años; esa palabra mágica que llena nuestra vida de entusiasmo. Sólo el amor hace que nazcan el entusiasmo y la alegría, dos perfectos combatientes de la depresión y del vacío. Alguien por ahí dijo: “Si hay un hueco en tu vida, llénalo de amor”. Por eso, debemos amar nuestra vida; con el entusiasmo vendrá también el optimismo. Entonces verás que los problemas son retos que hay que vencer y que las depresiones logran superarse.

*Segunda idea subordinada: apoyos verbales de caso específico y explicación*

B. Sé optimista, pues aquella persona que bendice al sol, al viento, al agua y a todo lo que encuentra a su paso, que ve los días como una bendición, que siente la vida y la palpa, porque cada gozo arranca una sonrisa y cada tropiezo arranca una palabra de aliento, de ánimo, de empuje, es triunfadora y su vida está llena de esperanza.

**Conclusión**

## 5. Acción

*Exhortación a la acción y la cita*

Por eso los invito a sonreír a la vida, pues la vida se hace a base de pequeños triunfos, de cumplir pequeñas metas, de sentirse bien consigo mismo y de aprender a reconocer lo realmente valioso del ser humano. No hay nada más valioso que sentir el fluir de la vida. Tu vida está en tus manos, concédele su importancia, vívela, dale un valor máximo para que al final de tus días puedas decir: “Vida, nada me debes; vida, estamos en paz”.

En la presentación del discurso de motivación se deben considerar criterios que pueden ayudar al comunicador a lograr mayor efectividad:

1. *La selección del tema.* (¿El tema refleja la necesidad existente? ¿Es adecuado para las actitudes del público?)
2. *La preparación del mensaje y el conocimiento del comunicador.* (¿El orador conoce el tema? ¿Sabe de la necesidad existente? ¿Se preparó para explicarla en forma adecuada?)
3. *La voz y el estilo del comunicador.* (¿Reflejan entusiasmo, espontaneidad y convicción? ¿Se muestra seguro al expresarse? ¿Inspira confianza y credibilidad?)
4. *La comunicación no verbal.* (¿Cómo son la imagen física del comunicador, su arreglo personal, su acción corporal, su postura, sus gestos, su contacto visual? ¿Tiene prestancia?)
5. *La creatividad y originalidad en la presentación del tema.* (¿Cómo lo dice? ¿Qué apoyos verbales utiliza? ¿Qué palabras usa, qué ejemplos, qué citas?)

El conjunto y la combinación de estos elementos siempre impactará al público en forma racional y emocional, logrando conmovirlo con una intensidad cuyo grado determinará si se motiva o no al público para realizar la acción recomendada por el comunicador.

## Resumen

Uno de los mayores poderes de la comunicación es su capacidad de influir, así como de provocar cambios en la vida de las personas y de las sociedades. A la comunicación que, por medio de símbolos verbales y de conductas no verbales, influye en los demás se le conoce como persuasión.

La comunicación y la persuasión se relacionan ya que por medio de las dos aprendemos a interactuar. Por la comunicación logramos conducirnos y presentarnos a otros de muy diversas maneras, pero con la persuasión actuamos de manera consciente para modificar el pensamiento y la conducta de otras personas; por eso la palabra persuadir significa “atraer el alma de quien escucha”. La persuasión convence a la razón y mueve a la voluntad. Las definiciones de diversos autores concuerdan en que la persuasión es un tipo de comunicación consciente, porque existe la intención del emisor de influir en el receptor. Supone opiniones, alternativas y selección de alternativas, sin presionar al receptor para que, racional y emocionalmente, tome una decisión.

La estrategia de comunicación persuasiva se considera la forma de comunicación más importante para el desarrollo de la vida democrática de toda sociedad civilizada, porque provee a las personas que la conforman del medio más adecuado para expresar opiniones y juicios de valor sobre las diversas situaciones de la vida diaria. Para planear la estrategia, será necesario que el comunicador lleve a cabo varias tareas; entre ellas, las más importantes son determinar el propósito persuasivo, analizar las actitudes del público y observar principios éticos inherentes a la persuasión. Las funciones de la persuasión, o propósitos generales, son motivar, convencer y refutar; conforme a ellas, surgen los discursos persuasivos de motivación, de convicción y de refutación. Ligados a los propósitos persuasivos,

se encuentran también los medios para persuadir: el *logos*, el *phatos* y el *ethos*. Se logra persuadir, entonces, con los argumentos racionales y emocionales que mueven la voluntad de los individuos a la acción. El comunicador con buen juicio y carácter ético formará su imagen de credibilidad ante el público.

Siendo los propósitos persuasivos convencer y motivar, el comunicador necesitará realizar, antes de sus discursos, el análisis del público para tratar de encontrar las tres dimensiones propias de sus actitudes, que son la dirección, la posición y la intensidad, y con ello determinar el tipo de personas que tiene como público para lograr más fácilmente su propósito persuasivo. En todo discurso persuasivo es prioritario hacer ciertas consideraciones éticas, ya que se considera inmoral emplear técnicas de comunicación que se opongan a las demandas morales de una cultura; se considera injusto comunicarse con la intención de influir para dañar a alguien o para manipular al receptor; existen principios éticos sociales, humanos e interpersonales que sirven al comunicador para evaluar o juzgar su práctica persuasiva.

Una vez que se han revisado estos aspectos del propósito persuasivo, el análisis del público y la ética de la persuasión, el comunicador puede elaborar sus mensajes que, de acuerdo con su finalidad, serán de motivación, de convicción o de refutación. El mensaje de motivación es un tipo de discurso que se utiliza cuando hay actitudes favorables hacia la acción que recomienda el comunicador, porque sabe que ésta vendrá a satisfacer algún tipo de necesidad existente. El mensaje de motivación consta de cinco etapas, llamadas “secuencia motivadora”, que forman la estructura del mensaje: atención, necesidad, satisfacción, visualización y acción.

## Definición de conceptos

Después de estudiar el capítulo 8, escriba las siguientes definiciones:

1. Comunicación persuasiva

---

---

2. Estrategia de comunicación persuasiva

---

---

3. Discurso de motivación

---

---

4. Discurso de convicción

---

---

5. Discurso de refutación

---

---

6. Persuasión

---

---

7. *Logos*

---

---

8. *Phatos*

---

---

9. *Ethos*

---

---

10. Principio humano

---

---

11. Principio interpersonal

---

---

12. Principio social

---

---

## Preguntas para estudio

1. ¿Qué es la persuasión? ¿Para qué sirve? ¿Cuáles son sus principales funciones?
2. ¿Cuáles son las tres consideraciones que debemos seguir en la estrategia persuasiva?
3. ¿Qué función desempeña la persuasión en los cambios sociales? ¿Cómo interviene en la evolución de las sociedades el uso de la persuasión?
4. ¿En qué forma se relacionan los propósitos persuasivos con el análisis del público y la estrategia persuasiva?
5. ¿Recuerda alguna experiencia donde se haya comunicado persuasivamente? ¿Cómo fue? ¿Tuvo éxito? ¿Qué elementos o factores intervinieron en el resultado?
6. ¿En qué situaciones es indispensable o necesario usar la comunicación persuasiva? Justifique.
7. ¿Cuáles son los tipos de discursos persuasivos que puede practicar un comunicador?
8. ¿Para qué sirve el discurso de motivación? ¿Para qué tipo de público es adecuado, según sus actitudes?
9. ¿Cuáles son las partes que constituyen el discurso de motivación? ¿En qué consiste la secuencia motivadora?
10. ¿Por qué la ética se tiene que considerar al usar la persuasión? ¿Con qué principios éticos se puede juzgar la influencia de la comunicación persuasiva?

## Ejercicios

1. Escriba las diferencias que existen en la definición del concepto comunicación y la definición del concepto persuasión.
 

---



---



---



---



---
2. Elabore una lista de cinco situaciones donde se necesitaría el uso de la persuasión para motivar a la gente a que realice una acción *deseable, buena o positiva*.
 

---



---



---



---



---
3. Elabore una lista de cinco situaciones en las que se necesitaría el uso de la persuasión para convencer de alguna idea a la gente.
 

---



---



---






---



---

4. Realice los tres esquemas que representen la dirección, la posición y la intensidad de sus actitudes respecto a un tema, situación o evento. En seguida, relacione esos esquemas con un propósito persuasivo que podría cumplir, de acuerdo con sus actitudes, y escríbalo.







8. Ejemplifique tres situaciones en las que trataría de persuadir para motivar. En seguida anote y explique con cuál de los principios éticos se podría juzgar cada una de esas situaciones.

Situación 1:

---

---

---

---

---

Principio ético:

---

---

---

---

---

Situación 2:

---

---

---

---

---

Principio ético:

---

---

---

---

---

Situación 3:

---

---

---

---

---

Principio ético:

---

---

---

---

## Prácticas de comunicación oral

### **Práctica 1: Juego de temas**

Reúnanse en equipos de 10 o 12 personas para jugar con una botella vacía. En el piso se acomodarán en círculo y una hará girar la botella. La persona a quien apunte la botella al detenerse dirá un tema adecuado para hacer un discurso de motivación. Los compañeros, al escuchar el tema, juzgarán si en realidad es propio para motivación o si puede ser de convicción, según los aspectos estudiados. Si se menciona un tema que no es adecuado para motivar, entonces se le dará el castigo que el resto del equipo decida. Este juego deberá realizarse en forma muy rápida, con la finalidad de agilizar el proceso de pensamiento.

### **Práctica 2: Periodicazo**

Cada persona deberá llevar un periódico y seleccionar cinco encabezados de noticias. En una hoja de papel escribirá los encabezados completos y, después de leer bien la noticia, escribirá en la hoja el principio ético que juzgue adecuado para evaluar cada situación. Al final compartirá su decisión con dos o tres compañeros que hayan seguido el mismo proceso, para comparar los resultados.

### **Práctica 3: Discusión planeada**

Observe en un video alguna discusión en grupo. Escuche las opiniones que expresan las personas.

¿Cómo manifiestan su acuerdo? ¿Qué hacen aquellos cuyas opiniones son contrarias? ¿Qué conducta no verbal manifiestan cuando están discutiendo? ¿Tratan de influir uno en otro? Saque algunas notas de su comportamiento y en seguida realice un análisis de actitudes del equipo. ¿Qué actitudes tienen hacia el tema? ¿Cuál es la dirección de cada participante? ¿Cuál es su posición? ¿Cuál será su intensidad? Con base en sus respuestas, determine cuál sería el propósito más adecuado para persuadir a esas personas y qué tipo de público constituyen de acuerdo con sus actitudes.

### **Práctica 4: Comerciales**

Se formarán cuatro equipos de cinco personas y cada equipo inventará un comercial (como los de la televisión) que tenga en su estructura las cinco partes de la secuencia motivadora: atención, necesidad, solución, visualización y acción. Cuando esté lista la planeación del comercial, pasarán al frente de todo el grupo y dramatizarán el comercial; cada integrante del equipo representará a un personaje. Los observadores explicarán en dónde vieron cada parte de la secuencia motivadora.

**Hojas de evaluación sugeridas para la práctica del discurso de motivación****Hoja de evaluación para el mensaje de motivación (alumno)**

Nombre: \_\_\_\_\_

Tema: \_\_\_\_\_ Tiempo: \_\_\_\_\_

Estructura del discurso:	1	2	3	4	5	El comunicador:	1	2	3	4	5
Llamada de atención						Expresividad					
Planteamiento de la necesidad						Convicción					
Soluciones propuestas						Manejo de la voz					
Visualización de beneficios						Movimiento corporal					
Adecuación del tema al público						Claridad de ideas					
Petición de acción						Actitud general					

Grado en que me motivó el discurso:

(-) 1 2 3 4 5 (+)

Calificación global:

(-) 1 2 3 4 5 (+)

Comentarios:

\_\_\_\_\_

**Hoja de evaluación para el mensaje de motivación (maestro)**

Nombre: \_\_\_\_\_ Calif.: \_\_\_\_\_

Tema: \_\_\_\_\_ Tiempo: \_\_\_\_\_

Aspectos por evaluar:

¿Estructuró correctamente la introducción para orientar al público hacia la recomendación?

\_\_\_\_\_

¿Hizo sentir la necesidad o el problema?

\_\_\_\_\_

¿Expresó la solución y la visualización en forma positiva?

\_\_\_\_\_

¿Apoyó con su comunicación no verbal las ideas?

\_\_\_\_\_

¿Concluyó con una petición de acción?

\_\_\_\_\_

¿La organización del tiempo fue adecuada?

\_\_\_\_\_

El discurso me motivó con una intensidad: (-) 1 2 3 4 5 6 7 (+)

## Casos para estudio y análisis

### Un proyecto de trabajo colaborativo

La joven señora Carmina López recordaba cómo tres años atrás, en el hospital donde había dado a luz, recibió la devastadora noticia de que su bebé había nacido con el llamado síndrome de Down. Para el matrimonio López, ese día resultó ser el más triste de sus vidas, pues habían puesto grandes esperanzas en la vida maravillosa que tendrían como una familia. Deseaban alcanzar el sueño que se forjaron desde el día en que se casaron. Ellos no se resignaban a tener un hijo con capacidades diferentes.

El hijo del matrimonio López iba creciendo y ellos no tenían los recursos económicos, ni el conocimiento suficientes, para darle las terapias que el niño necesitaba para fortalecer su mente y su cuerpo. Cierta día, salió publicada, en el periódico de la localidad, la conferencia que en forma gratuita sería impartida por un especialista, sobre la terapia y rehabilitación física que requieren los niños con síndrome de Down. Los López no dudaron ni un momento en asistir para conocer más sobre el tema y ver de qué manera podrían ayudar a su hijo.

El día de la conferencia, la señora López hizo un gran descubrimiento: observó el gran número de padres que asistían a ese evento y pensó que todos ellos debían tener el mismo problema, es decir, no contar con el dinero ni los medios suficientes para ofrecer los tratamientos y las terapias adecuados a sus hijos. Así, al terminar la conferencia, surgió la idea de formar un centro de rehabilitación donde se atendiera en forma gratuita a los niños con este padecimiento. Pero, ¿qué hacer? ¿Cómo realizarlo?

A partir de entonces comenzó su trabajo: solicitó citas para entrevistarse con empresarios de la localidad y pedirles donativos, explicándoles la importancia de su proyecto; organizó reuniones, primero en su colonia, luego en escuelas y en algunos clubes de la ciudad, donde les hablaba a los padres de familia sobre el número de niños con síndrome de Down, cuyos padres no podían enviarlos a rehabilitarse por carecer de recursos. Asimismo, exponía su objetivo de crear el centro de rehabilitación que ofreciera el servicio gratuitamente.

Los grupos de señoras empezaron a formarse aquí y allá, y con grandes esfuerzos organizaron rifas, fiestas, bailes, conciertos, etcétera, para conseguir dinero. Mediante pláticas con médicos y enfermeras especializadas, lograron que éstos accedieran a enseñar a los padres la forma de dar las terapias a sus hijos. Las

charlas informales en algunas universidades sirvieron para sensibilizar a estudiantes y lograr que muchos de ellos se organizaran para conseguir recursos.

Con el trabajo colaborativo de muchas parejas preocupadas por sus hijos y el gran esfuerzo del matrimonio López, consiguieron que una empresa les donara una casa, donde instalaron el equipo comprado con el dinero recaudado en los bailes y conciertos, además de los donativos recabados con las actividades emprendidas por los estudiantes. Las entrevistas a doctores y terapeutas especializados dieron frutos, ya que organizaron rondas semanales para brindar sus servicios en forma gratuita; además de enseñar a las señoras cómo dar por sí mismas los masajes y ejercicios para la rehabilitación, así como la realización de juegos y pequeñas lecciones que servirían para el desarrollo de las habilidades intelectuales de sus hijos.

Después de tres años de intenso trabajo por parte del matrimonio López, el Centro de Rehabilitación para Niños con Síndrome de Down era ya una realidad y, en la actualidad, cuenta con dos sedes más, donde reciben atención niños sin recursos, en tanto que a sus padres se les da capacitación y entrenamiento. Así, la iniciativa de la señora López, de hablarles a otras parejas y organizarlas para cumplir un objetivo, consiguió dar una lección de vida a muchas personas escépticas.

### Preguntas

1. ¿Cuál es el tema que presenta el caso? ¿Se relaciona con la persuasión? ¿Por qué?
2. Relacione los elementos del proceso de comunicación persuasiva con las acciones de los López. ¿Cómo se dio el proceso comunicativo? ¿Qué o quiénes representan cada uno de los elementos del proceso?
3. De acuerdo con las funciones persuasivas, ¿cuál era el propósito específico de la señora López? ¿Cuáles fueron los medios que utilizaron los López para conseguir su objetivo? ¿Qué tipos de mensajes tuvieron que utilizar?
4. ¿Con cuáles de los principios éticos se podría juzgar este caso? ¿Por qué?
5. ¿Cuáles fueron los motivos que tuvo la señora López para realizar su proyecto? ¿Qué enfoque tenían sus mensajes?



## Capítulo

# 9

*La singularidad del hombre no radica en su capacidad para percibir ideas, sino para percibir que puede percibir, y transferir estas percepciones a las mentes de otros hombres por medio de palabras.*

ALBERT EINSTEIN

# Actitudes y ética

## Potencialidades del comunicador

Todos, como seres racionales que somos, contamos con potencialidades humanas, y el conocimiento de nosotros mismos contribuye a reconocer estas potencialidades, pues precisamente es en el interior de cada uno donde se generan las actitudes positivas para adquirir destrezas o habilidades y realizar acciones que satisfagan verdaderamente nuestras necesidades, fortalezcan nuestro espíritu y nos brinden la seguridad y confianza para realizar deseos o cumplir metas. De igual forma, ese potencial puede originar actitudes negativas, que producen debilidades o ineptitudes, y acciones impulsivas, descontroladas e inadecuadas, que se manifiestan como temores, miedos y nerviosismo, que llegan a limitar el ser y el hacer.

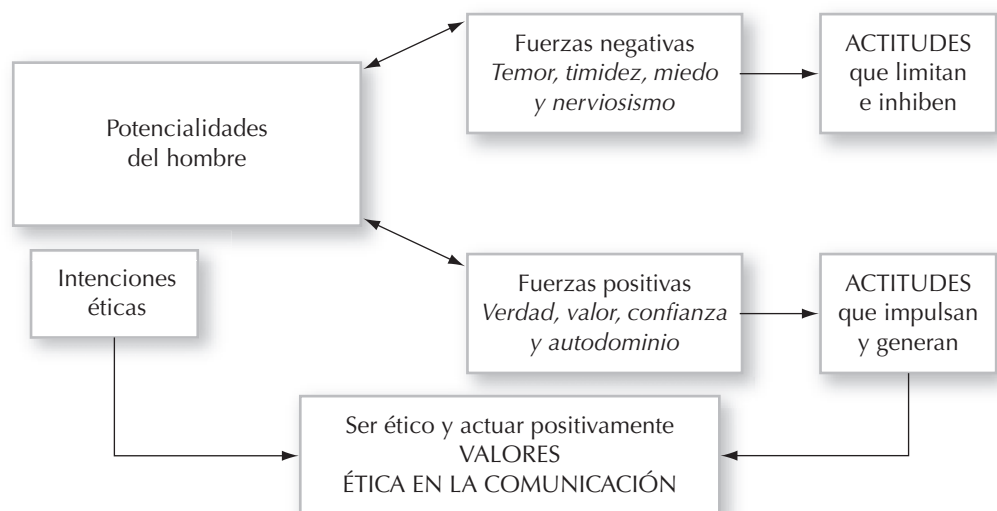
## Los valores y las actitudes éticas

Toda comunicación oral con una intención ética requiere un potencial generador de valores, como son la *verdad*, el *valor*, la *confianza* y el *autodominio*,<sup>1</sup> que a la vez originan actitudes y conductas positivas, que funcionan como fortalezas del comunicador.

### La verdad

*Hablar con la verdad es un principio moral* que todo comunicador debe seguir. La verdad se refleja en la consistencia que guardan las actitudes de una persona con las proposiciones que defiende ante los demás por medio de su palabra. Reconocer como verdadero lo que decimos contribuye a generar seguridad en nosotros y confianza en quienes nos escuchan, propiciando credibilidad en el proceso comunicativo.

*La verdad es una fuente de poder* que imprime dinamismo y vitalidad a la palabra. Cuando alguien transmite su mensaje sin ánimo de decir la verdad, escuchamos datos sin sentir la influencia de la convicción personal; en cambio, si las ideas se expresan demostrando plena identificación con los valores que encierra, serán escuchadas con entusiasmo e influirán notablemente en los receptores.



<sup>1</sup> La ética ha llamado desde antiguo a estas fuerzas "virtudes" (en griego *areté*, en latín *virtus*). En nuestro tiempo se les designa simplemente "valores éticos", en tanto que como virtudes fundamentales también se les llama "virtudes clásicas". (Francisco Larroyo, *Los principios de la ética social*, 1971:227-235.)

*La verdad tiene un gran poder intelectual*, porque reúne en sí misma las actitudes positivas que mueven la conciencia del comunicador. Es la aptitud que nos ayuda a descubrir la intención o el propósito de la acción, el espíritu ético de la comunicación. Todo aquel que recomiende o hable de lo que sabe que es falso, difícilmente dará a su palabra la fuerza necesaria para lograr que su mensaje sea creíble y aceptado, pues quien se miente a sí mismo también miente a los demás.

*La verdad debe practicarse siempre*, pues es el valor que exige la actitud positiva más decisiva e ineludible para un comunicador, así como la mentira es el contravalor más imperdonable para él mismo. La verdad debe ser el fundamento de cada uno de sus actos: “Nunca habla mejor el orador que cuando parece hablar con verdad”.<sup>2</sup>



## El valor

Así como la verdad es la aptitud de la conciencia que nos ayuda a descubrir las intenciones, el valor es *la fuerza positiva que fortalecerá nuestra actitud para realizar acciones* (Ibídem:229).

*El valor desvanece las condiciones adversas y contrarresta los obstáculos* cuando pensamos que no podemos hacer tal o cual cosa. Con el valor reforzamos la actitud de confianza en nuestros recursos.

*El valor revitaliza el esfuerzo* impulsa nuestras decisiones, además de que se fortalece la actitud de seguridad en nosotros mismos.


*El valor nos ayuda a sobreponernos al temor* al atender nuestras responsabilidades y enfrentar situaciones que creemos importantes, pues el valor se manifiesta en la actitud firme y resuelta de alcanzar las metas a pesar de los obstáculos.

## La confianza

*La confianza implica tener fe* (Ibídem:230) para convencernos de que no se debe desperdiciar tiempo pensando en los obstáculos o las actitudes negativas que se puedan presentar.

*La confianza nos impide desanimarnos*, pues bloquea la idea de que cuesta mucho trabajo mejorar nuestras acciones.

*La confianza fortalece* el conocimiento de nosotros mismos; además, genera más fuerzas en sentido positivo y, en consecuencia, actitudes éticas.



## El autodomínio

*Autodomínio es serenidad, es la fuerza positiva que desarrolla el control de nuestros actos* (Ibídem:232). Es común que en ciertas situaciones la emotividad, el apresuramiento y otros impulsos desordenados nos impidan exponer nuestras ideas con cordura, claridad y fluidez. Tal agitación es reflejo de nuestras fuerzas descontroladas, mientras que el autodomínio es la expresión misma de una actitud reflexiva y racional que aplicamos para actuar en forma inteligente.

*El autodomínio regula las emociones* que pueden bloquear o inhibir el razonamiento claro de ideas. Cuando somos impulsivos, cualquier problema se agiganta, mientras que, logrando el autodomínio, vemos las cosas en forma más real, objetiva y menos imponente.

<sup>2</sup> Instituciones Oratorias, IV, p. 2 (citado en López Navia, A. Santiago. *El arte de hablar bien y convencer*, 1997:40).

*El autodomínio conduce a la disciplina* y nos mantiene serenos, a pesar de las contrariedades que surjan, por eso se dice que no hay situaciones desesperadas, sino hombres descontrolados,<sup>3</sup> pues la superioridad de un individuo se reconoce en la facilidad con que transforma sus actos espontáneos e impulsivos en actos voluntarios y conscientes.

*El autodomínio logra la superación*, pues implica actitudes de rectificación de todo procedimiento desventajoso o negativo detectado en la comunicación, de ahí que sea necesario obligarnos a pensar primero y después hablar.



## La justicia

*Justicia es la fuerza que promueve la aptitud de la solidaridad humana (Ibídem:233)*. Será justo el comunicador que enfrente sus actos, teniendo en cuenta que su proceder es digno de sus semejantes, pues la injusticia genera desconfianza y destruye la convivencia social pacífica.

*Justicia quiere decir “conciencia de la dignidad de la persona extraña” (Ibídem:233)*. Justicia, para un comunicador, es tener conciencia de lo que habla y hace obedeciendo a valores propios de los semejantes. Su dirección es opuesta a la de actitudes egoístas e individuales, pues un rasgo distintivo de la justicia es la idea de *igualdad de derecho* e *igualdad de deber* con los otros, sea una persona, un grupo o una comunidad.

El comunicador debe conocerse a sí mismo para identificar todas sus potencialidades y con ellas los valores y las actitudes positivas; además, tiene que estar dispuesto a esforzarse, a corregir y a eliminar las fuerzas negativas que generan contravalores y actitudes equivocadas. Debe tener confianza en sí mismo y valor suficiente para realizar metas con justicia y solidaridad, ejerciendo autodomínio sobre las ideas arbitrarias e impulsivas.

Las palabras de Lloyd George,<sup>4</sup> aplicadas a la comunicación oral, resumen lo dicho sobre las actitudes positivas:

---

*Confiar en la inspiración del momento, tal es la frase fatal por la que se han arruinado muchísimas carreras promisorias. El camino más seguro para llegar a la inspiración es la preparación. Muchos hombres de capacidad y valor conozco yo, que han fracasado por falta de esfuerzo. El dominio de la elocuencia no se logra sino por el dominio del tema que se desea tratar y por el dominio de sí mismo.*

---

## Contravalores y actitudes negativas

¿Qué pasa cuando en nuestro interior reconocemos la existencia de fuerzas negativas? ¿Qué sucede cuando generamos fuerzas negativas que se manifiestan en actitudes lo suficientemente fuertes para que nos dejemos llevar por ellas sin conseguir el autodomínio deseado? Atribuimos lo que sentimos a que no tenemos los recursos suficientes, o bien, a que no contamos con el potencial necesario para salir triunfantes; con esos pensamientos negativos surgen las actitudes limitantes e inhibidoras: el *miedo*, la *timidez* y el *temor* (Larroyo, 1971:228-229), considerados también contravalores de la comunicación.

<sup>3</sup> Kant define la idea de la persona en su sentido moderno; la idea de responsabilidad viene a constituir su núcleo teórico. La persona moral es el sujeto racional libre, capaz de darse cuenta de sus estados subjetivos. (En Francisco Larroyo, 1971:225.)

<sup>4</sup> Citado por Dale Carnegie en su libro *Cómo hablar bien en público*, Hermes, 1986:36.



## El miedo

*El miedo todo lo destruye y nada crea;* es una tendencia que nace casi siempre de suposiciones infundadas. Sin embargo, también es útil para fortalecer nuestra voluntad; es como una alarma que igualmente puede servirnos para alertarnos, prepararnos y lanzarnos, o para agobiarnos, detenernos, limitarnos o inhibirnos, ante cuyas alternativas somos los que elegimos.

*El miedo es una sensación ligada a fuerzas internas físicas, mentales y emocionales descontroladas,* que surgen instintiva o impulsivamente ante algo que nos parece desconocido, superior o peligroso. Cuando sentimos miedo, tendemos a retroceder o alejarnos de esa situación en el momento en que ideas y emociones hacen que se presenten diversas reacciones físicas y mentales que no son controladas en beneficio propio. El nerviosismo que sentimos al hablar ante extraños es producto de tales reacciones.

*El miedo desata el nerviosismo, por lo que tratamos de convencernos de que no lo sentimos,* aun cuando la mente y ciertas manifestaciones de nuestro cuerpo están gritando lo contrario. Respirar profundamente y admitir con valor que sí tenemos miedo, o que sí estamos nerviosos, nos ayudará a sobreponernos; lejos de retroceder, debemos tener autodominio para cambiar esas sensaciones negativas e impulsarnos fuerte y positivamente hacia el logro del objetivo deseado.

Enfrentar situaciones de miedo y nerviosismo, a pesar de reconocer conscientemente nuestros temores, no es fácil; necesitamos de un gran esfuerzo y control para desvanecer o disminuir los pensamientos negativos que nos invaden. Algunas recomendaciones que pueden ayudarnos a conseguir autodominio son las siguientes:

- *Luchar siempre* por avanzar y persistir con valor en toda situación de comunicación. La fuerza de voluntad vencerá a la apatía.
- *Tratar de apoyarnos en conocimientos,* en una preparación sólida del mensaje que se va a comunicar, pues los conocimientos incrementan la fe, en tanto que la preparación disminuye o elimina la inseguridad.
- *Reforzar con pensamientos positivos* la importancia de nuestras ideas o actuación. Reconocer que hacer cosas valiosas para nosotros puede ser importante también para otros. Recordemos que el valor elimina temores y fortalece la voluntad de acción.
- *Estar seguros de que lograremos nuestros objetivos,* es decir, estar plenamente convencidos de que llegaremos a cumplir nuestra meta, pues con paciencia y constancia se vencen los obstáculos.
- *Utilizar cada vez más nuestras capacidades,* ya que lo más valioso del hombre es precisamente su capacidad de acción.

## La timidez

*Timidez es un estado de inhibición* conocido como temor o cobardía, que en muchos casos tiene su origen en sentimientos de inseguridad o inferioridad que experimentamos en ciertas ocasiones o con algunas personas.

*La timidez puede tener causas muy diversas,* como son la importancia o idea exagerada sobre las consecuencias que tendrá la situación de comunicación; dudas sobre el aspecto personal; la tonalidad de la voz; la inexperiencia en ciertos asuntos; el desconocimiento de lugares o de personas; la adquisición de nuevos papeles o mayores responsabilidades, etcétera. Quizá la gente tenga diferentes razones para sentirse insegura o creerse inferior, pero se equivoca al suponer que permanecerá por siempre así, víctima de su propio complejo,



pues con voluntad, disciplina y fe en nuestras potencialidades, es posible generar fuerzas positivas y actitudes que nos ayuden a contrarrestar esas fuerzas y actitudes negativas que nos hacen sentir timidez.

*La timidez en la comunicación produce graves efectos*, ya que ejerce una acción directa sobre los centros neuronales del lenguaje y hace que las personas no puedan expresar con claridad sus ideas, e incluso que lleguen a un estado de inhibición total, con sólo imaginar lo que los demás pensarán o dirán de ellos.

En una situación de comunicación oral en público, cuántas veces hemos oído algo parecido a esto:

---

*No sé qué me pasó... pero fracasé; no pude pronunciar palabra. Sentía que la gente que estaba allí me miraba y sentí mucho miedo; me dio pánico pensar que lo que dijera iba a ser escuchado por tantas personas, pero sobre todo sentía que me veían todo el tiempo y eso me producía una sensación de gran incomodidad, a tal grado que no podía pensar en mis ideas, y mi mente estaba en blanco... Fue muy desagradable darme cuenta de que no pude decir lo que había preparado para esa ocasión...*

---

Ahora imaginemos que llegamos a sustituir los pensamientos negativos, que quizá durante muchos años han influido en nosotros, por pensamientos positivos. Pero no esperemos resultados inmediatos, ni tratemos de explicar o justificar nuestros errores; sólo empecemos por hacer el esfuerzo de ir mejorando gradualmente, poco a poco, estando muy conscientes de ir abandonando aquello que no deseamos tener, y formemos el hábito de la ejercitación, con espíritu crítico, dispuestos siempre a corregirnos e incrementar nuestra capacidad de adaptación a los oyentes, así como a esforzarnos por lograr el máximo progreso, con el propósito de que seamos agentes de cambio para nuestro adelanto y aprendizaje.

## El conocimiento de sí mismo

Ser ético y tener valores y actitudes positivas hacia los demás en el proceso de comunicación oral depende, en gran parte, de la percepción que tengamos de nosotros mismos. Conocer nuestras potencialidades y límites es formarnos un *autoconcepto*, que podemos definir como “una conciencia, un conocimiento que posee el individuo de su existencia, de sus actos y de su relación con el mundo exterior” (*Enciclopedia de la psicopedagogía*, 1998:770).

Desde el punto de vista de la psicología, el autoconcepto se refiere a “los procesos cognitivos y afectivos que forman un gobierno interior sobre la conducta del individuo y denota procesos relacionados con la captación de la naturaleza, el origen de las normas de conducta y la aptitud para evaluar las propias acciones e intenciones y sus componentes afectivos, como la obligación o responsabilidad, culpa, remordimiento, agresividad, honestidad, veracidad, lealtad y respeto a la autoridad”. (*Ídem*).

Para que los demás tengan confianza en nosotros, debemos ser vistos por ellos como confiables o auténticos. Para ser tratado como leal, es necesario que los demás lo perciban a uno como alguien leal. Para que nos acepten como amigos, necesitamos ser percibidos como amistosos, amables o cordiales. Tener un prestigio o una reputación de honradez sólo se consigue con la intención de serlo y luego demostrarlo con respuestas honradas en distintas situaciones; sólo así la gente nos percibirá de esa manera.

En la comunicación oral, tener un autoconcepto positivo puede darnos ventajas para interactuar; entre otras cuestiones, nos ayuda a generar mayor empatía y seguridad en situaciones de comunicación y nos permite reconocer las fuerzas negativas que en cualquier momento suelen presentarse como actitudes que limitan o inhiben totalmente la interacción.



La manera en que nos percibimos y percibimos a los demás, así como en la que los demás nos perciben, son vitales para la comunicación. Las investigaciones de varios autores<sup>5</sup> indican que un autoconcepto muy bajo llega a obstruir la comunicación con otros, y uno demasiado alto llega a ser un obstáculo para muchos. Por ejemplo, una persona que piensa, se cree y siente que es torpe para hablar, desarrolla una conciencia negativa de sí misma, que se reflejará en un comportamiento inadecuado en situaciones en las que deba decir algo; asimismo, si alguien se cree o se siente superior a muchos, tratará siempre de sobresalir y hacerse notar, pero cuando no logre hacerlo, sentirá que ha fracasado, con lo que su autoestima bajará.



Si nos sentimos ansiosos, o bien, si la situación representa riesgo o tensión para los participantes del proceso, dichos sentimientos se convierten en barreras para la comunicación. Algunas veces, lo mejor que se puede hacer en una situación que parece conflictiva es reconocer honestamente nuestros temores, que nos hacen ver la comunicación oral como un problema. Descubrir los verdaderos sentimientos refuerza la confianza en nuestras interacciones y permite a los demás hacerlo también, así como establecer un tipo de comprensión mutua, en lugar de evitar o rechazar la comunicación.

A Carl Rogers<sup>6</sup> hace algunos años le pidieron que hablase a unos universitarios sobre su vida, su trabajo y lo que había aprendido como experto de comunicación interpersonal. En respuesta dijo:

*En mis relaciones con otras personas he descubierto que, a largo plazo, no sirve de nada el pretender ser otra persona de la que soy. He descubierto que soy mucho más efectivo cuando puedo escucharme a mí mismo y ser yo mismo. He descubierto el gran valor de poder comprender a las demás personas. También he descubierto los beneficios que reporta abrir canales para que los demás puedan comunicar sus sentimientos y la percepción de sus mundos privados. He descubierto los grandes beneficios que recibo cuando soy capaz de ser yo mismo y aceptar a otra persona.*

Los descubrimientos de Rogers pueden alentarnos a mejorar el conocimiento de nosotros mismos y las relaciones con los demás, para establecer una coherencia entre *lo que decimos y lo que somos*. Al convertir nuestras potencialidades en fuerzas positivas, avanzaremos con actitudes positivas en el desarrollo de habilidades hasta llegar a ser un comunicador competitivo.

## La personalidad y sus componentes

La personalidad se considera un elemento de gran influencia en toda actividad social. Específicamente en los estudios de relaciones humanas se ha demostrado que los rasgos relacionados

<sup>5</sup> E. Erikson, Melanie Klein, Anna Freud (citados en la *Enciclopedia de psicopedagogía*, Grupo Editorial Océano, 1998: 845-846).

<sup>6</sup> Carl R. Rogers, *On Becoming A Person*, Houghton Mifflin, Boston, 1961. (Citado en Hybels y Weaver, 1976:42.)




Sferra, Wright y Rice, 1981:7) recalcó, como un hecho, la importancia que tienen los rasgos de personalidad en el momento de medir las posibilidades de éxito al hablar en público. Las cifras demostraron que el éxito de un comunicador se debía a sus cualidades personales en un 85% de los casos, dejando a la capacidad y preparación técnica el 15% restante. De igual forma, en el área laboral de las organizaciones, los patrones están convencidos de que la personalidad es el factor más importante para el triunfo o fracaso de un empleado, por lo que en los últimos

Un estudio realizado por expertos en relaciones humanas y comunicación de la Carnegie Foundation (citado en Sferra, Wright y Rice, 1981:7) recalcó, como un hecho, la importancia que tienen los rasgos de personalidad en el momento de medir las posibilidades de éxito al hablar en público. Las cifras demostraron que el éxito de un comunicador se debía a sus cualidades personales en un 85% de los casos, dejando a la capacidad y preparación técnica el 15% restante. De igual forma, en el área laboral de las organizaciones, los patrones están convencidos de que la personalidad es el factor más importante para el triunfo o fracaso de un empleado, por lo que en los últimos 10 años muchas empresas, en sus hojas de solicitud de trabajo, ya están incluyendo datos relacionados con diferentes aspectos de la personalidad de quien aspira a un puesto, para tratar de identificar si es el candidato idóneo. Así, el ascenso llega con más frecuencia a los trabajadores que poseen una personalidad armónica y eficiente, que a los que tienen capacidad técnica pero carecen de características personales deseables.<sup>7</sup>

En el área de las telecomunicaciones, el término *personalidad* se ha convertido en uno de los más utilizados en cualquier idioma, ya que con la tecnología que hace posible la interacción humana, a través de redes de información y la interdependencia cultural progresiva, los últimos estudios muestran que, en los conflictos interculturales, la personalidad de los individuos con habilidades de comunicación, de acuerdo con cada cultura, es un factor determinante para llegar a prontas soluciones y establecer relaciones armónicas.<sup>8</sup>

Los resultados de dichos estudios, en las diferentes áreas, nos hacen pensar y formular dos cuestionamientos: ¿se puede formar, cambiar o aprender a desarrollar una personalidad sociable, armoniosa y adaptable que influya positivamente en nuestros procesos comunicativos? Y ¿qué se requiere para lograr este propósito?

Una buena adaptación a la vida social requiere sinceridad, constancia y esfuerzo continuo, principalmente para reconocer los factores que componen nuestra personalidad y que la gente percibe de nosotros en las actividades y los comportamientos en toda situación, para luego establecer pautas efectivas de conducta con la finalidad de lograr adaptaciones y efectividad en nuestras interacciones.



<sup>7</sup> En un estudio realizado en 76 compañías, H. C. Hunt encontró que sólo el 10% de los trabajadores que habían perdido su empleo lo habían perdido por incompetencia técnica, mientras que el 90% restante fue despedido por lo inadecuado de sus características personales. (Citado en A. Sferra, E. Wright, A. Rice, McGraw-Hill, 2ª ed., México, 1981:7.)

<sup>8</sup> *Ibíd.*, p. 6.

## Componentes de la personalidad

Los factores que componen la personalidad e influyen en nuestra formación y el desarrollo de habilidades, citados por Sferra, Wright y Rice (1981:2), son:

1. *Factores físicos*
2. *Factores intelectuales*
3. *Factores emotivos*
4. *Factores sociales*

Los *factores físicos* se derivan de nuestra conformación racial y biológica, sexo, estructura ósea, forma corporal, tamaño, color de piel, ojos y pelo, etcétera.

Los *factores intelectuales* se refieren al modo de pensar o razonar de cada individuo: los conocimientos adquiridos, el tipo de ideas que generamos, los temas de que hablamos y el lenguaje mediante el cual nos expresamos, así como las creencias y los valores que sustentan nuestra forma de pensar.

Los *factores emotivos* se reflejan a través de lo que nos gusta y de lo que nos repugna; de lo agresivos o dóciles que nos mostramos ante las cosas o situaciones; de la alegría o tristeza; de si toleramos bromas, de si manejamos el sentido del humor o nos enfadamos, etcétera. En general, los factores emotivos, unidos al razonamiento en cierto contexto social, conforman el estado psicológico de cada persona.

Los *factores sociales* se refieren a la forma de relacionarnos con otros dentro de un grupo, así como a la manera en que observamos las reglas, cumplimos las normas y seguimos patrones de comportamiento aprendidos en la sociedad en la que estamos inmersos. Es mostrar una “forma de ser” en cada contexto en el que interactuamos.

Analizar tales factores no significa que la personalidad se divida en cuatro partes, sino que para identificarnos y actuar más eficazmente en un proceso de comunicación es necesario tratar de reconocer los que podemos mejorar en forma consciente. Por ejemplo:

*Factores físicos:* si somos de baja estatura, si tenemos una estructura ósea con brazos muy largos o una cabeza muy pequeña, no nos será posible modificar esas características físicas, pero muchas otras sí, que pueden mejorarse gracias al avance de la ciencia y la tecnología aplicadas a cambiar la estructura o forma estética del cuerpo.

*Factores intelectuales:* para agilizar el razonamiento, hablar correctamente y ser más organizados o creativos, abundan las oportunidades culturales, educativas y programas de capacitación que facilitan el aprendizaje y desarrollo de habilidades del pensamiento humano.

*Factores emotivos:* ¿Nacimos con ellos? ¿Los hemos adquirido? ¿Son aprendidos por imitación o a través de experiencias? Si respondemos que son adquiridos o aprendidos, quiere decir que también los podemos ir cambiando o eliminando.

*Factores sociales:* debemos recordar que, en la medida en que tengamos seguridad en nosotros mismos, actitudes positivas hacia los demás y más encuentros comunicativos, y cuanto más conozcamos nuestra personalidad y forma de actuar en determinados contextos, mejor preparados estaremos para orientar y regular nuestro comportamiento social.

Las habilidades deseables para la comunicación eficaz se aprenden a través de cada uno de los componentes citados; tenemos habilidades físicas, habilidades intelectuales, habilidades emotivas y habilidades sociales, que se conjuntan en forma congruente en la comunicación verbal y no verbal de cada persona.





## La prestancia en la comunicación

La suma de habilidades, actitudes y valores de una persona se manifiesta en un *comportamiento* en el momento de la comunicación, al que llamamos *prestancia*, es decir, la manera de conducirnos ante los demás.

La prestancia es la que conforma la imagen que los demás tienen de nosotros. La *personalidad*, como ya hemos visto, se refiere a la persona en su totalidad y *comprende tanto lo que habla, como lo que piensa y hace, en las diversas situaciones que enfrenta diaria y constantemente* (Sferra, Wright y Rice, 1977:1). La *prestancia* (del latín *praestantia*) es la *excelencia en el trato con la gente*, concepto que se refiere a la “compostura” o conducta, al *aspecto de distinción*<sup>9</sup> que guardamos en presencia de los demás, al modo de comportarnos en situaciones determinadas, tanto en el vestir como en la postura física y la higiene personal.

La prestancia, como una habilidad, se refleja en el comportamiento del comunicador, cuando éste se siente cómodo y seguro de sí mismo, así como cuando se muestra natural y resulta efectivo al interactuar. En cambio, si se siente mal por llevar ropa que le desagrada, porque tiene que hablar de temas que desconoce o no está preparado, o cuando actúa en forma inadecuada, irrespetuosa, o utiliza un lenguaje impropio para ciertos contextos y situaciones, experimentará una gran pérdida de seguridad o confianza en sí mismo, lo que le restará prestancia.

En el proceso de comunicación, la prestancia también se relaciona con los accesorios y su influencia en los receptores.

Por ejemplo, vestirse con un traje de noche de colores muy llamativos no sería adecuado para hablar en una ceremonia luctuosa o en la toma de posesión de un puesto administrativo relevante; un atuendo de color muy oscuro y formal tampoco sería apropiado para presentarse en una mañana ante un auditorio infantil en donde se van a realizar algunos juegos. En otro caso, resultaría ofensivo, casi humillante, hablar a la gente de muy baja escolaridad con palabras o términos cultos o especializados, que difícilmente comprenderían.

La prestancia exige al comunicador la identificación del contexto y la adecuación de su vestir al del público receptor. La influencia del vestuario y los accesorios fue estudiada por Montagú (1971), quien en un libro resumió la literatura que había sobre el comportamiento en determinado contexto y el papel que juegan en él la ropa, las joyas y los cosméticos (citado en Fernández Collado y Dahnke, 1986:204).

Para desarrollar una buena prestancia no existe una regla fija, sólo hay algunas sugerencias, ya que cada persona tiene que interactuar lo más auténticamente posible, pero tratando de lograr la simpatía o empatía de los receptores; en este caso, a través de los objetos y accesorios personales que pueden influir positivamente para incrementar o mejorar la prestancia. Por ejemplo: si a los jóvenes les disgusta un atuendo muy formal y solemne, no significa que el comunicador deba presentarse en camiseta, con pantalón deshilachado y con tenis. Tampoco que una mujer que habla ante jovencitas tenga obligación de ponerse una minifalda, llevar el cabello suelto y expresarse con los modismos juveniles. Aun en la comunicación más exigente, en cualquier contexto, se espera que el comunicador sea natural y no alguien que se disfraza visual y oralmente para identificarse con los receptores, pues ellos pueden sentirse burlados o engañados, lo cual reduciría en mucho su credibilidad.

<sup>9</sup> Citado en el *Diccionario Océano Uno Color*, diccionario enciclopédico, 1996:1306.

Interactuar con otros es realizar un intercambio de ideas, no una mera actuación; tanto el vestuario como el lenguaje y el comportamiento deben ayudar a propiciar un acercamiento para llegar al entendimiento mutuo, en tanto que la compostura que mostremos será el complemento dinámico de la indumentaria que puede lograr una identificación plena.

La higiene personal se considera también parte de la prestancia; llega a causar un impacto desagradable en los receptores el hecho de descuidar algún aspecto o detalle de limpieza personal; por ejemplo, un vestido roto, un traje manchado, zapatos sucios, calcetines o medias arrugadas, dientes sin lavar, olor a sudor, uñas sucias, cabello despeinado, etcétera; todos ellos son factores que llegan a obstaculizar la comunicación.

Resumiendo, la prestancia se consigue a través del manejo de diversos elementos visuales de comportamiento y arreglo personal: modo de caminar, sentarse, pararse, moverse, gesticular; forma de vestir; higiene, y el uso de accesorios como vestidos, adornos, joyas, etcétera. No hay que olvidar que en la comunicación la prestancia debe ser siempre congruente con las normas, las reglas y los papeles que otorga la sociedad para cada situación y contexto, con la finalidad de que la comunicación sea efectiva.

## Resumen

Ser un comunicador ético implica responsabilizarse del efecto o resultado de la comunicación, considerando que la palabra debe promover intenciones buenas o morales, acordes a los valores del grupo o la sociedad; por eso, un principio ético para el comunicador tiene que ser conocerse a sí mismo, así como reconocer las intenciones de las acciones e interacciones, igual que las fuerzas positivas y negativas que impulsan o inhiben el cumplimiento de sus objetivos.

Las fuerzas positivas que generan valores y actitudes como la verdad, la confianza, el autodominio y la justicia llegan a orientar a una persona hacia la comunicación eficaz, ética y moral. Las fuerzas negativas que engendran contravalores y actitudes, como el miedo, nerviosismo, timidez o inhibición, por el contrario, llevarán hacia obstáculos o fracasos en la comunicación. Conocernos a nosotros mismos es el primer paso para conocer nuestras fortalezas y debilidades; reconocer las actitudes que tenemos hacia los demás en diferentes situaciones nos ayudará a formarnos un autoconcepto que, con espíritu crítico, correc-

ciones y mejora continua, contribuirá a que sintamos más confianza en nuestros procesos de comunicación y a incrementar nuestra capacidad de adaptación en diversos contextos y ante diferentes personas.

La personalidad, considerada como la forma total de ser de una persona, influye notablemente en la comunicación. Los factores físicos, intelectuales, sociales y emocionales, desde el vestido que portamos hasta las ideas y los movimientos que acompañan a cada comportamiento, se reflejan en cada conducta y actitud que manifestamos. La prestancia se refiere precisamente a ese comportamiento que debe ser excelente hacia los demás cuando se fundamenta en valores y actitudes positivas para lograr gradualmente el máximo progreso en procesos de comunicación verbal y no verbal.

Los valores y las actitudes éticos, así como las habilidades verbales y no verbales, en conjunto, pueden lograr dar un sentido más ético y humano a nuestros procesos comunicativos, para cumplir con responsabilidad el papel de comunicadores.

## Definición de conceptos

Después de estudiar el capítulo 9, escriba las siguientes definiciones:

1. Fortalezas del comunicador

---

---

2. Debilidades del comunicador

---

---

3. Autoconcepto

---

---

4. Factores físicos

---

---

5. Factores emocionales

---

---

6. Factores intelectuales

---

---

7. Factores sociales

---

---

8. Prestancia

---

---

9. Personalidad

---

---

10. Ética

---

---

---



## Preguntas para estudio

1. ¿Qué es la personalidad? ¿Qué entiende por autoconcepto? ¿Qué es la prestancia?
2. ¿En qué consisten las fuerzas positivas y qué actitudes generan en la persona? ¿Y las fuerzas negativas?
3. ¿De qué manera influye tener actitudes positivas en la comunicación con otros? ¿De qué manera pueden influir las actitudes negativas para el logro de metas y objetivos?
4. Piense en su personalidad. ¿Cómo cree ser? ¿Qué imagen piensa que los demás tienen de usted? ¿En qué situaciones se siente cómodo o feliz? ¿En qué lugares no le gusta estar? ¿Por qué?
5. ¿En qué contextos ha experimentado cambios en su personalidad? ¿Qué diferencias encuentra entre su personalidad y la imagen que proyecta ante los demás?
6. ¿Cómo ha experimentado usted las fuerzas positivas en sus procesos comunicativos? ¿Qué resultados ha obtenido?
7. ¿Cómo ha experimentado usted las fuerzas negativas en su comunicación con otros? ¿A qué resultados ha llegado?
8. ¿Cómo se definiría a sí mismo? ¿Cómo es su autoconcepto?
9. ¿Qué implicaciones tendría en la comunicación con otros tener un autoconcepto muy negativo?
10. ¿Cuál de las fuerzas positivas puede dar a la comunicación un sentido más ético y humano?

## Ejercicios

1. Escriba una lista de las fuerzas positivas que predominan en su personalidad.

---



---



---



---

2. Escriba una lista de las fuerzas negativas que predominan en su personalidad.

---



---



---



---

3. Defínase a sí mismo describiendo sus factores físicos.

---



---



---



---

4. Defínase a sí mismo describiendo sus factores intelectuales.

---



---



---



---

5. Defínase a sí mismo describiendo sus factores emotivos.

---

---

---

---

6. Defínase a sí mismo describiendo sus factores sociales.


---

---

---

---

7. Realice un dibujo de sí mismo.



8. Escriba dos pensamientos completos donde utilice las palabras *comunicación*, *ética*, *conciencia* y *aprendizaje*.

---

---

---

---

9. Exprese con sus palabras los términos *miedo*, *timidez* e *inseguridad* en una sola definición que escriba en las siguientes líneas.

---

---

---

---

## Prácticas de comunicación oral

### Práctica 1: *El valor de un noticiero*

Escuche un programa informativo en la televisión (noticiero, documental, reportaje, etcétera) y trate de captar las ideas principales. Al terminar de escuchar, escriba las ideas que logró captar en secuencia cronológica. ¿Esas ideas tienen algún valor?

### Práctica 2: *La ética de los medios*

Discuta con un grupo de amigos la responsabilidad y la ética que tienen los medios de comunicación con la audiencia en la actualidad. Registre en un documento los resultados o las conclusiones a los que hayan llegado.

### Práctica 3: *Dinámica de personalidad*

Investigue en algún libro la personalidad y la prestancia, o bien, genere una dinámica para un grupo en donde se puedan dar cuenta de su tipo de personalidad y de su prestancia. Elabore los materiales necesarios y observe, luego registre los resultados.

### Práctica 4: *Pequeña comedia*

Formen equipos de cuatro personas y hagan una dramatización en la que muestren dos ejemplos de situaciones de comunicación oral en donde se manifiesten las actitudes positivas y negativas de los participantes. El tiempo límite para esta representación será de cinco minutos. Podrán llevar algunos objetos o accesorios que ayuden a la comprensión de la representación.

### Práctica 5: *¿Quién es el líder?*

Seleccione un líder de su comunidad y examine los factores de su personalidad. Sin mencionar el nombre del líder, explique brevemente cómo se dan cada uno de los factores de personalidad y en seguida exprese su opinión sobre sus valores y actitudes ante la gente o público que le siguen. Al final, pregunte si saben quién es el líder a quien describió.

## Casos para estudio y análisis

### Escándalos en la política

En los últimos años la política del país se ha visto desequilibrada por acontecimientos en los cuales se manifestó la corrupción existente en los partidos políticos que pugnan por conquistar el poder.

Un hecho que realmente llamó la atención de todos los ciudadanos fue la difusión de videos, en los que el dirigente de uno de los partidos considerados más honestos, por su propuesta en materia ecológica y de respeto a la vida, parecía involucrado en una situación de soborno a cambio de conseguir permisos para construir grandes hoteles de lujo, en una zona considerada reserva ecológica, por su fauna y flora abundantes y únicas.

El político, un joven miembro de una prestigiada familia conocida por su trayectoria política, al notar que su credibilidad empezaba a perderse y al observar la reacción de escándalo social por el video difundido, decidió exponerse ante la opinión pública, realizando una rueda de prensa difundida por televisión a nivel nacional. Buscaba justificarse y aclarar que hubo una mala interpretación de su conducta, es decir, en el hecho videograbado; por su parte, miembros de diferentes partidos políticos opinaron que la rueda de prensa en nada ayudaría al esclarecimiento del suceso y sólo aumentaría el escándalo de corrupción. Otro grupo manifestó que dicho acontecimiento mostró la falta de experiencia en asuntos de política del joven dirigente, así como su inmadurez para tratar con los medios de información.

A partir de entonces, los ciudadanos se dieron cuenta de la gran cantidad de engaños, fraudes y falta de ética en la conducta de algunos gobernantes del país, ya que otras de sus actividades ilícitas salieron a la luz mediante videos proporcionados a la televisión. Actualmente, los partidos políticos luchan por restaurar su imagen y credibilidad ante una sociedad que ha perdido la confianza en sus dirigentes.

### Preguntas

1. ¿Cuál es el tema que presenta este caso?
2. ¿Qué análisis de conceptos se puede hacer en este caso relacionados con “las potencialidades y fuerzas positivas y negativas en el ser humano”?
3. ¿Qué actitudes han tenido los políticos ante la ciudadanía? ¿Qué actitudes han tenido los ciudadanos ante los hechos políticos?
4. ¿Qué valores y contravalores están implícitos en el proceso comunicativo que relata este suceso? ¿La decisión del político de marras de justificarse ante los medios de información resultó efectiva? ¿Por qué?
5. ¿Qué valores y contravalores están presentes en los procesos de información y difusión en los medios de comunicación masiva? ¿Qué efectos tienen en las audiencias?





Capítulo

10

La palabra

## Habilidades para la acentuación

### División silábica

Separe en sílabas las siguientes palabras:

país	_____	airado	_____
ruido	_____	aéreo	_____
prohibir	_____	cometía	_____
lealtad	_____	jesuita	_____
desenredar	_____	Juan	_____
crearé	_____	destruiríais	_____
pie	_____	reiremos	_____
baúl	_____	reiteración	_____

Observe la división silábica de las siguientes palabras:

bai-le	via-je	jau-la	gua-ya-ba	ai-re-ar
rei-no	clien-te	reu-nir	a-deu-dar	lim-pia-rí-ais
rehu-sar	re-hú-so	hue-so	boi-na	au-tó-no-mo
vio-le-ta	bo-he-mio	Cou-to	cuo-ta	coc-ción
viu-da	ta-húr	po-e-ma	con-tri-buir	des-pro-por-ción
lo-a	a-or-ta	Ra-úl	cre-o	re-fle-xión
re-a-ta	co-mí-a	ai-ra-do	cohi-bir	de-re-cho-ha-bien-te
a-ho-go	tra-e-ré	luen-go	de-sahu-cio	re-ac-cio-nar

De acuerdo con la división silábica de las palabras anteriores, ¿cuáles vocales unidas forman una sola sílaba?

---



---

¿Cuál unión de vocales forma dos sílabas?

---



---

Observe la división silábica de las siguientes palabras:

es-tu-diéis	Pa-ra-guay	fi-nan-ciáis	buey	des-truí-a	Cuah-té-moc
a-ve-ri-güéis	o-í-as	li-cuáis	le-í-a	bo-hí-o	

¿Cuáles combinaciones de vocales permiten juntar tres de ellas?

---



---

¿En dónde está la vocal fuerte y en dónde las débiles? ¿Cómo se llama a esta combinación de vocales en una sola sílaba?

---



---

Observe la división silábica de las siguientes palabras compuestas:

trans-a-tlán-ti-co	des-en-vuel-to	sub-al-ter-no
--------------------	----------------	---------------



exento	_____	inhibir	_____
deambular	_____	repercusión	_____
exhaustivo	_____		

La vocal es siempre el núcleo de una sílaba (pa-re-cer).

- Forman parte de una sílaba y, por lo tanto, hacen diptongo: la combinación de una vocal abierta y una cerrada (cau-da), una vocal cerrada y una abierta (rue-ca) y dos vocales cerradas (cui-do, viu-da).
- Las vocales abiertas son: a, e, o; y las vocales cerradas son: i, u.
- Dos vocales abiertas no forman diptongo, por lo tanto, cada una de estas vocales pertenece a una sílaba diferente (se-a-mos, ca-os).
- Tres vocales juntas en una sola sílaba pueden formar un triptongo cuando se combina una fuerte, o abierta, en medio de dos débiles, o cerradas (es-tu-diéis).
- Las palabras formadas por un prefijo y una palabra simple pueden separarse —según la norma culta— el prefijo completo de la palabra (trans-a-tlán-ti-co, in-a-de-cua-do); sin embargo, la Academia también acepta la separación usual en la lengua española (tran-sa-tlán-ti-co, i-na-de-cua-do).
- La letra h, como es muda, no impide la formación de diptongos (prohi-bir, ahu-mar).
- Las palabras con h intermedia deben separarse como si no existiera la h (i-nhi-bir). Es incorrecto separarlas así: *in-hi-bir*, y debe evitarse su separación entre un renglón y otro.
- La terminación *ción* forma siempre una sola sílaba.
- En palabras terminadas en *ción*, donde se duplica la c, la sílaba se separa acorde con la pronunciación (ac-ción, coc-ción).
- La terminación *xión* forma parte de una sola sílaba, por lo tanto la x se une a la vocal que le sigue (in-fle-xión, co-ne-xión) aunque su pronunciación sea como doble c = (ks).
- Hay palabras en las que una sola vocal forma sílaba, por ejemplo: a-hí, a-ho-ra, dí-a, frí-o, se-a.
- Cuando en una palabra aparecen juntas una vocal fuerte y una débil o dos débiles, pero el tono de la voz o la acentuación recae en una débil, la propia acentuación la convierte en vocal fuerte, por lo que decimos que esas vocales están en *hiato*. Ejemplo: o-í, le-í, frí-o, re-ú-ne, bú-ho. En este caso disolvemos el diptongo y acentuamos la vocal débil porque en ella se carga el tono de la voz o la acentuación.
- El fenómeno anterior también puede ocurrir en la unión de tres vocales que, por el hecho de ser todas fuertes, se separan para formar sílabas aparte; en este caso también se dice que las vocales están en *hiato*. Ejemplo: le-í-a, o-í-as.
- Se llama *hiato* al encuentro de dos vocales que se pronuncian en sílabas distintas.



## Acentuación

Cuidadosamente observe los siguientes grupos de palabras:

1.	ojalá	sabré	aquí	circuló	Malibú	café	sentí	Perú
2.	diván	edén	jardín	comezón	ningún	Marín	hipertensión	edecán
3.	demás	estrés	París	adiós	trolebús	vendrás	después	revés
4.	vital	cualquier	Ortiz	feroz	callar	humor	actividad	reloj



¿Qué elementos tienen en común todas estas palabras?

---



---

Todas las palabras de la primera, segunda y tercera líneas cargan el tono de la voz en la \_\_\_\_\_ sílaba, terminan en \_\_\_\_\_ y se llaman \_\_\_\_\_ .

¿Cuáles se acentuaron?

---



---

Todas las palabras de la cuarta línea cargan el tono de la voz en la \_\_\_\_\_ sílaba, terminan en \_\_\_\_\_ y se llaman \_\_\_\_\_ ¿Cuáles de ellas se acentuaron?

\_\_\_\_\_ .

¿Cuál regla de acentuación deduces de lo anterior?

---



---

Coloque el acento ortográfico en las palabras que deban llevarlo:

calor	facultad	clamor	comezon	ciclon	antifaz	actriz	capaz
vital	enseñar	floral	algun	correr	pueril	Colon	vivaz
azul	sera	mentir	vivira	ladron	racon	legal	produccion
murio	compas	ire	reloj	vertebral	Tomas	Madrid	buro
decidi	nacional	coccion	caber	recibi	igual	Julian	hara
rector	Ruben	repitio	fatal	feroz	curul	pastor	crear
a traves	balcon	Quebec	colector	contar	cafe	decid	construi

Observe cuidadosamente las siguientes palabras:

- |              |             |           |         |            |             |       |
|--------------|-------------|-----------|---------|------------|-------------|-------|
| 1. Cristóbal | tórax       | Fernández | cáncer  | verosímil  | huésped     | álbum |
| 2. fractura  | irreparable | Cali      | impulso | huelga     | Odisea      | grave |
| 3. salgan    | volumen     | orden     | canon   | virgen     | examen      | joven |
| 4. diminutas | viernes     | psicosis  | Marcos  | caracteres | apendicitis | peces |

¿Qué elementos tienen en común estas palabras?

---



---

Todas las palabras de la primera línea cargan el tono de la voz en la \_\_\_\_\_ sílaba, se llaman \_\_\_\_\_ y se acentúan porque \_\_\_\_\_

---



---

Todas las palabras de la segunda, tercera y cuarta líneas cargan el tono de la voz en la \_\_\_\_\_ sílaba, se llaman \_\_\_\_\_ y no se acentúan porque \_\_\_\_\_

---



---

¿Cuál regla de acentuación deduces de lo anterior?

---



---

Coloque el acento ortográfico en las palabras que deban llevarlo:

rencor	actividad	laser	estrategia	celebracion	util	mujer
salmonelosis	avaro	estres	cadaver	coccion	adios	lapiz
Ulises	arbol	accion	identidad	magia	reves	juez
cancer	mausoleo	viernes	prever	ademan	hostil	asi
peticion	Perez	patron	elaborar	tambien	segun	aspid
peregrino	interes	fallecer	escueto	quizas	ahi	crater
memorandum	marmol	proveer	escepticismo	gallardo	debil	salon

Observe cuidadosamente las siguientes palabras:

1. rápido	América	malísimo	murciélagos	sótano	práctico	áureo
2. periódico	orgánico	océano	régimen	análisis	síntesis	óleo
3. células	parásito	cómodo	México	económico	península	aéreo
4. ámalo	filósofo	sílaba	miércoles	química	Atlántico	físico

¿Qué tienen en común estas palabras?

---



---



---

¿Cuál regla de acentuación deduces de estas palabras?

---



---



---

Observe cuidadosamente las siguientes palabras:

1. cambiándosela	contéstamelo	respóndeselas	recuérdanoslo	cántaselo
2. dándoselo	alegrándonoslo	cuéntamelo	pídesela	envíamelo

¿Cómo están estructuradas las palabras anteriores?

---



---



---

De acuerdo con el lugar de la sílaba en donde cargan el tono de la voz esas palabras, ¿qué nombre reciben y por qué?

---



---



---

¿Cuál regla de acentuación deduces de esas palabras?

---



---



---

## Excepciones a las reglas de acentuación

Observe cuidadosamente las siguientes palabras:

bíceps	tríceps	tetráceps	fórceps	trémens	aeróbics
escáners	fracs	coñacs	bráquets	còmics	mòdems
tràilers	pòsters	fòlders			

Por su acentuación, ¿qué clase de palabras son éstas?

---



---

¿Cuál regla de acentuación deduce de lo anterior?

---



---

Lea en voz alta las siguientes palabras:

maíz	hacía	Raúl	país	María
baúl	rehúse	construiríamos	rehíce	prohíbe

Ahora vuelva a leerlas quitándoles el acento.

¿Por qué debemos escribir el acento ortográfico en esas palabras?

---



---

¿Cuál regla de acentuación deduce de lo anterior?

---



---

Observe cuidadosamente las siguientes palabras:

débil-débilmente	clara-claramente	rápida-rápidamente
loca-locamente	específica-específicamente	sabia-sabiamente

¿Cómo es la acentuación de los adverbios terminados en **mente**?

---



---

¿Cuál regla de acentuación deduce de lo anterior?

---



---

Observe cuidadosamente las siguientes palabras:

Dios-adiós	pie-puntapié	pies-ciempiés	fin-sinfín	ver-prever	ven-prevén
------------	--------------	---------------	------------	------------	------------

¿Qué sucede cuando un monosílabo pasa a formar la parte final de una palabra compuesta?

---



---

¿Cuál regla de acentuación deduce de lo anterior?

---



---

Observe cuidadosamente las siguientes palabras:

físico + químico = fisicoquímico  
 décimo + séptimo = decimoséptimo  
 así + mismo = asimismo

histórico + social = historicosocial  
 económico + político = economicopolítico

¿Qué sucede con la acentuación de estas palabras?

---



---

¿Cuál regla de acentuación deduce de lo anterior?

---



---

Coloque correctamente el acento ortográfico en las palabras que deban llevarlo.

lexico	dramatica	patan	cocinar
traduccion	madurez	receptaculo	martir
contemporaneo	adecua	fuerce	financielo
español	iberica	ironico	utilmente
Guzman	polemica	escalar	poderio
descoyuntado	Ruiz	Ortiz	ecologico
lingüístico	periodo	area	esteril
financio	cornea	solemne	desafortunadamente
traido	esplendido	biceps	concavo
observacion	peninsula	moralmente	prodigo
acuerdo	tremens	expectacion	sinonimo
espíritu	delirio	ademan	suele
rapido	veran	atomo	comunmente
penultima	politicamente	rector	absorber
restalo	real	automovil	division
ceremonia	Victor	vagando	Perez
acendrado	postrado	volvio	solido
rapidamente	triceps	musculo	consul
Carmen	subito	adversidad	adelantando
polisemico	proximo	textual	Michoacan
calumnia	rafaga	traemelo	abogacia
ventrilocu	meditacion	transeuntes	grafico
conformacion	buros	linea	Suarez
hiperbole	metafora	triangulo	angel



coloquial	filosofía	antepenúltimo	fecundo
adherible	herbívoro	romántico	análogo
suspiciosa	cívico	insignificante	tácito
inminente	portento	transición	mediodía
monólogo	homogeneizar	Fernández	erosión
prospero	anónimo	biodinámica	descortes
suscitar	exhalar	llegamos	sutilmente
polifacético	también	estudioso	pidámoslo
gramática	retórica	poética	academia
capítulo	símbolos	transnacional	sincero
pasión	origen	áreas	fórmula
saborearlo	dinámico	monitorearlo	metástasis
alinearlo	resumen	joven	volumen

### Esquema de la acentuación:

Palabra	Clase	Se acentúa
in-te-rés	AGUDA	Cuando termina en <b>n, s</b> o <b>vocal</b> .
ca-rác-ter	GRAVE	Cuando termina en <b>consonante</b> , excepto <b>n</b> y <b>s</b> .
A-mé-ri-ca	ESDRÚJULA	Todas.
en-vián-do-se-lo	SOBRESDRÚJULA	Todas.
Ma-rí-a Ra-úl re-ú-ne	DISOLVER EL DIPTONGO	La vocal débil donde se carga el tono de la voz, para disolver el diptongo. Es <b>hiato</b> .
débil-débilmente clara-claramente	TERMINACIÓN EN <b>MENTE</b>	Conservando el acento ortográfico de la palabra simple.
pie, Dios, tren, luz, pez, Juan, bien, vio, dio, fue, fui, vi, ve, di, dos, tres.	MONOSÍLABOS	No se acentúan.
Dios-adiós bien-también ver-prever	COMPUESTA	La palabra compuesta aguda formada por un monosílabo.
político + religioso = politicorreligioso tío + vivo = tiovivo	YUXTAPUESTA	Sólo la segunda palabra, si ésta lleva acento.
construido	DIPTONGO <b>UI</b>	El diptongo <b>ui</b> en posición grave no se acentúa.

Coloque el acento ortográfico en donde sea necesario.

1. Hay palabras que cambian de significacion al colocarles el acento en silabas diferentes. Ejemplo: circulo, circulo, circulo.
2. Tambien hay palabras que tienen dos participios: uno regular y el otro irregular. Por ejemplo, desproveido y desprovisto, abstraído y abstracto; concluido y concluso. El primero se usa para formar verbos compuestos; el segundo, como adjetivo.
3. Los nombres y los apellidos debemos acentuarlos correctamente; por ejemplo, Benjamin Hernandez, Ramon Perez, Julian Rodriguez, Felix Lopez, Cesar Gonzalez, Raul Diaz.
4. En la Segunda Guerra Mundial, los soldados sovieticos tenían pocas perdidas en su ejercito.
5. Visitare Paris y la Peninsula Balcanica, asi como el rio Tiber y la region nordica.
6. El no necesito el automovil que le pidio prestado al señor Benitez.
7. Por el Oceano Pacifico se trasladaran muchos alimentos.
8. Los grupos de musica moderna tienen fanaticos en todo el mundo.
9. Moises presentara exámenes la proxima semana.
10. El refran o la tradicion dice que debemos plantar un arbol, escribir un libro y, hasta entonces, tener un hijo.
11. En esta recamara se colocaran dos buros.
12. No es muy habil para negociar con los politicos.
13. El parrafo era muy largo e inutil.
14. La administracion britanica no otorgo la independencia a sus colonias en el siglo pasado.
15. La tradicion filosofica hindu se basa en el amor y la paz.
16. El sureste de China tiene un clima calido y humedo.
17. Comunmente, las clases se inician pacificamente.
18. El maiz es una planta graminea que reúne varios nutrientes.
19. El baul estaba descompuesto y no habia quien lo arreglara.
20. La situacion economicopolitica del pais no es favorable.
21. Al automovil se le rompio el sinfin.
22. La libertad del pajaró se satisface en el vaiven de una rama.
23. Le dio un puntapie con toda intencion.
24. Suavemente el aguila inicio su vuelo.
25. La decimoseptima legislatura programo sus actividades.
26. Corria el año de 1492 cuando Cristobal Colon llego a America y entro por la region del Caribe.
27. El joven interlocutor permanecia estatico, inmovil, absorto y palido.
28. Es importante dar a conocer nuestras raices y costumbres con movimientos dancisticos y cantos tradicionales.
29. Las coordinaciones de difusion cultural promueven y difunden los valores artisticos y culturales de la poblacion estudiantil.
30. Evidentemente, no debemos olvidar nuestros legados culturales, para tener una vision integra de nuestra realidad.
31. Se necesita la colaboracion de todos los antropologos.
32. Se despido dandole un apretón de manos.
33. Al carrusel tambien se le llama tiovivo.
34. La explosion demografica es un problema de todos los paises.
35. La realidad politica usualmente no es conocida por toda la poblacion.
36. Petroleos Mexicanos ha comprado muchos buquetanques.
37. Se inicio un puente aereo para ayudar a los damnificados.
38. El aeropuerto de Merida es muy amplio y practico.
39. Conocio el significado de la palabra aureo.
40. No satisfare sus deseos de poder.
41. El truhan se escondio entre los transeuntes.
42. En el gimnasio ejercita sus biceps.
43. Asimismo, es necesario que se estudie lo historicosocial para lograr una identificacion autentica con toda Hispanoamerica.

44. Permanecio inmovil entre los arboles.
45. Ivan es hermano de Andres y de Julian.
46. Anoto la bibliografia correctamente y realizo un buen esquema.
47. El Estado de Michoacan no ha solucionado sus problemas politicos y eso esta afectando la situacion socioeconomica.
48. Mexico ha vivido una guerra politicorreligiosa.
49. Nunca me digas adios porque es una palabra triste.
50. Habilmente evadio la conversacion, corto de raiz el problema y lo soluciono.

## Acento diacrítico

Revise la acentuación de las siguientes palabras en las oraciones:

- |   |                |  |
|---|----------------|--|
| 1. Tú me elegiste.  | <i>Tú</i>      | • pronombre personal                           |
| Obtuviste <i>tu</i> oportunidad.  | <i>tu</i>      | • adjetivo                                     |
| 2. Importa que él se comunique.   | <i>él</i>      | • pronombre personal                           |
| Desarrolla <i>el</i> sentido de la responsabilidad.   | <i>el</i>      | • adjetivo/artículo                            |
| 3. Es costumbre inglesa beber <i>té</i> por la tarde.   | <i>té</i>      | • (bebida) sustantivo                          |
| Arturo <i>te</i> lo dijo.   | <i>te</i>      | • pronombre                                    |
| 4. Yo sé lo que no debo hacer.  | <i>sé</i>      | • verbo <i>saber</i>                           |
| Sé un buen alumno.  | <i>sé</i>      | • verbo <i>ser</i>                             |
| No <i>se</i> olvidó de los necesitados.   | <i>se</i>      | • pronombre                                    |
| 5. Sí, quiero que trabajes.   | <i>sí</i>      | • adverbio de afirmación                       |
| Le dio el <i>sí</i> .   | <i>sí</i>      | • sustantivo                                   |
| Lo pensó para <i>sí</i> .   | <i>sí</i>      | • pronombre reflexivo                          |
| <i>Si</i> estudias, triunfarás.   | <i>si</i>      | • conjunción condicional                       |
| 6. Ese regalo no es para <i>mí</i> .  | <i>mí</i>      | • pronombre                                    |
| <i>Mi</i> casa es tu casa.  | <i>mi</i>      | • adjetivo                                     |
| 7. Cada día te quiero <i>más</i> .  | <i>más</i>     | • adverbio de cantidad                         |
| <i>Mas</i> no puedo estar contigo.  | <i>mas</i>     | • (pero) conjunción                            |
| 8. Tengo mucho trabajo <i>aún</i> .   | <i>aún</i>     | • (todavía) conjunción                         |
| Todos cooperaron, <i>aun</i> mi hija.   | <i>aun</i>     | • (también, incluso, inclusive) conjunción     |
| 9. Dé el premio al mejor estudiante.  | <i>dé</i>      | • verbo <i>dar</i>                             |
| No sé <i>de</i> quien es el premio.   | <i>de</i>      | • preposición                                  |
| 10. ¿ <i>Cuándo</i> , <i>cómo</i> , <i>dónde</i> y <i>por qué</i> lo dijiste?   | <i>cuándo</i>  | } • interrogativos, admirativos y exclamativos |
| ¡ <i>Qué</i> figura más atractiva!  | <i>cómo</i>    |  |
| ¿ <i>Por qué</i> se fue?  | <i>dónde</i>   |  |
| Ignoro el <i>porque</i> .   | <i>por qué</i> |  |
| ¡ <i>Cuánto</i> la admiro!  | <i>porque</i>  |  |
| ¡ <i>Cuán</i> grande es mi pena!  | <i>cuánto</i>  |  |
| ¿ <i>Qué</i> hora es? —No sé <i>qué</i> hora es.  | <i>cuán</i>    |  |
| ¿ <i>Quién</i> lo trajo? —No supe <i>quién</i> .  | <i>qué</i>     |  |
| ¿ <i>Cuál</i> es su mesa? —Sé <i>cuál</i> es.   | <i>quién</i>   |  |
| 11. <i>Cuando</i> la palabra <i>que</i> sale de la boca no es grata, <i>porque</i> ha sido dicha con ira, y se siente <i>como</i> una piedra que golpea a <i>quien</i> no se lo merece, en la parte del corazón en <i>donde</i> más duele, es mejor contestar en <i>cuanto</i> hayamos ordenado los pensamientos en forma generosa. | <i>cuál</i>    |  |
|   | <i>cuando</i>  |  |
|   | <i>que</i>     |  |
|   | <i>porque</i>  |  |
|   | <i>como</i>    |  |
|   | <i>quien</i>   |  |
|   | <i>donde</i>   |  |
|   | <i>cuanto</i>  |  |

<p>12. Dijo que <i>éste</i> no era su libro. Es posible que <i>ésa</i> sea suya. Mira, <i>aquél</i> proyecta luz. Sí, <i>éstos</i> son los míos, pero <i>ésos</i> no. Sé que <i>aquéllas</i> no funcionan.</p>	<p><i>éste</i> <i>ésa</i> <i>aquél</i> <i>éstos</i> <i>ésos</i> <i>aquéllas</i></p>	<p>• pronombres demostrativos</p>
<p>13. En efecto, <i>este libro</i> es tuyo. Sí, <i>esa idea</i> sobresale. <i>Aquella duda</i> me trastornó. No han sido tristes <i>estos días</i>; tampoco lo fueron <i>esas tardes</i> ni <i>aquellas mañanas</i>.</p>	<p><i>este</i> <i>esa</i> <i>aquella</i> <i>estos</i> <i>esas</i> <i>aquellas</i></p>	<p>• adjetivos demostrativos</p>

Nota: esto, eso, aquello no se acentúan.

Respecto a la palabra *solo*, la Real Academia Española de la Lengua admite que se acentúe cuando pueda provocar confusión. Por ejemplo: “Solo vine a verte” se usará así con el significado de “venir *sin compañía*”, o “Sólo vine a verte” con la acepción de “*únicamente* vine a verte”.

Se llama acento diacrítico al que sirve para dar a la letra o a la palabra un significado especial o diferente.

Coloque correctamente el acento ortográfico en las palabras que deban llevarlo.

1. La estudiante de la cual te hable gano el premio.
2. De usted la mano a esos amigos.
3. Volvio en si despues de una hora de estar inconsciente.
4. ¡Cuanto esfuerzo puso en ese proyecto!
5. Se que me odias, mas hare lo posible para evitarlo.
6. Tu tienes la obligacion de solucionar el problema con exito.
7. Observare la realidad y tratare de comprenderla.
8. ¿Por que no fue posible realizar nuestro sueño?
9. Porque el no lo deseo ni trabajo con mas entusiasmo.
10. ¿Cuando necesito mas ayuda el joven?
11. Cuando mas necesito compañía, nadie estuvo cerca de el.
12. Aquel dia el no alcanzo a pedirle lo que queria.
13. Aun no ha traido la respuesta con la solucion.
14. La solucion no es esta, sino aquella.
15. Esta tarde, mi bien, cuando te hablaba no me escuchabas.
16. Varios paises europeos vivieron lo tragico de la Segunda Guerra Mundial, mas no la Peninsula Iberica. Norteamerica participo, aun Mexico y Canada.
17. Te compre una gran bolsa de te.
18. Se siempre asi, como tu eres.
19. Si la poesia se inspira en la realidad, es logico que refleje la crisis de la sociedad.
20. Si, la poesia de vanguardia expreso mas profundamente la situacion del ser humano contemporaneo, rompiendo la forma.
21. Un deseo de renovacion artistica sacudio las raices de la expresion y del lenguaje poeticos.
22. La poesia modernista hispanoamericana recoge de sus antecesores un poco de romanticismo, de simbolismo, de lo clasico antiguo, de lo oriental, mas crea su propia forma.
23. “Donde menos lo esperas, salta la liebre.”
24. ¿Donde se desarrollo el primer teatro de vanguardia?
25. Por favor, no de mas de lo que cada quien necesita.





## Destrezas para el uso de las mayúsculas

Observe las siguientes oraciones y anote, en la línea que les sigue, por qué se escriben con letra mayúscula esas palabras.

1. El Dr. Jorge C. Pérez presidirá las actividades académicas.  
\_\_\_\_\_
2. El Consejo Nacional de Ciencia y Tecnología tiene sedes en algunas capitales del país.  
\_\_\_\_\_
3. Los apodos definen alguna cualidad de la persona; por ejemplo, a una actriz mexicana la llamaban la Doña; a un boxeador, la Chiquita González; a un torero, el Niño de la Capea; al genial escritor Lope de Vega, Monstruo de Naturaleza.  
\_\_\_\_\_
4. *Reforma* es un periódico muy conocido.  
\_\_\_\_\_
5. Una generación de escritores se inició en la revista *Taller*.  
\_\_\_\_\_
6. La exposición será inaugurada por el rector Moisés Montaña.  
\_\_\_\_\_
7. A la gran narrativa mexicana corresponden: *El llano en llamas*, *Pedro Páramo*, *Aura*, *Las tierras pródigas*, *El luto humano*, *Balún Canán*, *Confabulario*, *Los recuerdos del porvenir*, *Polvos de arroz*.  
\_\_\_\_\_
8. Un prodigioso artista del Renacimiento italiano fue Miguel Ángel. Es autor de las admirables estatuas *La Piedad*, *el Moisés*, *el David*, y los frescos de la Capilla Sixtina: *Creación del mundo* y *el Juicio final*.  
\_\_\_\_\_
9. En muchos lugares del mundo se escuchan cotidianamente las obras musicales de Mozart, tales como *La flauta mágica*, *Las bodas de Fígaro*, *Don Juan*, *el Réquiem*, entre otras.  
\_\_\_\_\_
10. *El Partenón* y *el Erecteón*, que se encuentran en la Acrópolis ateniense, son representantes máximos de la arquitectura griega.  
\_\_\_\_\_
11. En la pintura renacentista destacó Sandro Botticelli, quien pintó *el Nacimiento de Venus*, *la Primavera* y muchas obras más.  
\_\_\_\_\_
12. Varios premios internacionales ha obtenido el cine mexicano; por ejemplo, con *Rojo amanecer* y *Como agua para chocolate*.  
\_\_\_\_\_
13. La República Mexicana posee innumerables riquezas naturales.  
\_\_\_\_\_

14. El C.P. Jorge M. Remes Ripoll dirigió un Depto. académico.

---

15. Las obras dramáticas *Debiera haber obispos* de Rafael Solana y *Rosa de dos aromas* de Emilio Carballido han tenido mucho éxito.

---

16. La Revolución Mexicana fue anterior a la Primera Guerra Mundial y a la Guerra Civil Española.

---

17. Los siglos de oro de la literatura española son el XVI y el XVII; más específicamente, desde Garcilaso hasta Calderón.

---

18. El Estado, la Iglesia y el Gobierno, como todas las instituciones, deben velar por los intereses del pueblo.

---

- En español, los nombres de los meses y de los días de la semana no se escriben con mayúscula.
- Los nombres de los periódicos, revistas, discos, obras pictóricas, escultóricas, teatrales, musicales, los títulos de los libros y las películas se subrayan o se escriben en cursivas *y no van entre comillas*.

Recapitulando, podemos decir que se usan iniciales mayúsculas solamente en los siguientes casos:

1. Al inicio de todo escrito.
2. Después de punto.
3. Los nombres propios.
4. Los sobrenombres.
5. Los nombres de las instituciones.
6. Los nombres de las revistas, periódicos, boletines.
7. Los títulos de dignidad o de alta autoridad, cuando no aparece expreso el nombre propio de la persona a quien corresponde.
8. Los títulos de los libros, solamente en la primera palabra.
9. Los nombres de las obras pictóricas.
10. Los nombres de las obras musicales.
11. Las obras artísticas arquitectónicas y escultóricas.
12. Los títulos de películas.
13. Los nombres geográficos muy determinados y relevantes, solo en singular, tales como océanos, golfos, penínsulas.
14. Las abreviaturas (la mayoría).
15. Los números romanos.
16. Los hechos históricos muy relevantes.

Coloque las letras mayúsculas donde se deba y subraye las palabras donde corresponda. Cada alumno deberá leer una oración en voz alta, indicando cuáles palabras se escriben con mayúscula. Corrijan los errores.

1. el presidente de la república se entrevistó con los embajadores.
2. miguel de cervantes saavedra, el manco de lepanto, nació en alcalá de henares, españa.
3. el burlador de sevilla es una obra dramática de tirso de molina.
4. los miércoles y los jueves los dedico a las actividades culturales.
5. edipo, electra, antígona, medea, ifigenia en áulide son algunas obras de la dramaturgia griega.

6. helena, la esposa de menelao, rey de esparta, era considerada, según la iliada de homero, la mujer más bella del mundo.
7. atenas, esparta, micenas, olimpia, delfos son algunas de las renombradas ciudades de la antigüedad griega.
8. al estado griego le interesaba que los ciudadanos jóvenes se ejercitaran en la gimnasia y en los deportes.
9. el rey craso fue quien hizo la ofrenda más rica a zeus.
10. zeus, hera, atenea, artemisa, dionisos, afrodita, hermes, hefesto y poseidón son algunos de los dioses más importantes del olimpo.
11. el mausoleo de halicarnaso y el coloso de rodas son dos de las siete maravillas del mundo.
12. las otras cinco maravillas son los jardines colgantes de babilonia, las pirámides de egipto, la estatua de júpiter olímpico —obra de fidias, en olimpia, grecia—, el templo de diana en éfeso y el faro de alejandría, el cual fue construido por ptolomeo.
13. la escultura griega evidencia el gusto por la belleza, no solo del arte, sino también de la vida diaria; ejemplos de ello son la victoria de samotracia —una mujer alada sin cabeza— y la estatua de apolo en el templo de zeus.
14. el emperador alejandro de macedonia, llamado el magno, logró la integración de un gran imperio.
15. entre las piezas musicales de los beatles, la noche de un día difícil y ayer fueron dos grandes éxitos al inicio de su carrera.
16. el príncipe de las mareas es la segunda película que dirige barbra streisand.
17. es necesario que el depto. del d.f. tome serias medidas contra la contaminación de la ciudad de méxico.
18. la península de yucatán es uno de los lugares turísticos más importantes del país.
19. el estado de veracruz tiene muchas riquezas naturales: petróleo, azúcar, café, frutas, pesca y ganadería.
20. el lago de pátzcuaro está perdiendo su volumen de agua debido a la contaminación y a la gran amenaza de los lirios acuáticos.
21. enamorada, la perla, maría candelaria, río escondido, ensayo de un crimen, los olvidados son muestra evidente de la época de oro del cine mexicano.
22. los títulos de las obras de arte, como la mona lisa, no se escriben entre comillas, sino con mayúscula y subrayados.
23. vuelta, nexos y proceso son tres revistas mexicanas con temas diferentes.
24. la universidad nacional autónoma de méxico tiene grupos de investigadores y profesores muy connotados internacionalmente.
25. le envió el documento debidamente sellado y con el vo. bo. de la autoridad competente.
26. la chiquita gonzález es un peleador mexicano de peso mosca.
27. las chivas y los tiburones rojos se enfrentan este sábado en el estadio del puerto de veracruz.
28. los reyes mueren al igual que los esclavos.
29. la esposa del zar nicolás era hija de la reina victoria de inglaterra.
30. dice baltasar gracián: “lo bueno, si breve, dos veces bueno.”





Capítulo

11

La oración

## Habilidades para conocer y usar la oración

### Estructura de la oración: sujeto y predicado

#### El sujeto: el sustantivo como núcleo y sus modificadores

Observe las siguientes oraciones:

1. La casa tiene cinco habitaciones.
2. La casa de mi tío tiene cinco habitaciones.
3. La hermosa casa de mi tío tiene cinco habitaciones.
4. La grande y hermosa casa de mi tío tiene cinco habitaciones.
5. La grande, cómoda y hermosa casa de mi tío tiene cinco habitaciones.
6. La grande, cómoda y hermosa casa blanca de mi tío tiene cinco habitaciones.
7. Esta grande, cómoda y hermosa casa blanca de mi tío tiene cinco habitaciones.
8. Esta grande, cómoda y hermosa casa blanca de mi tío situada en la colina tiene cinco habitaciones.
9. Esta grande, cómoda y hermosa casa blanca de mi tío, situada en la colina, desde donde se observan bellos atardeceres, tiene cinco habitaciones.

En todas las oraciones anteriores se conserva la misma estructura: sujeto y predicado.

*Sujeto:* La casa... (etcétera).

*Predicado:* tiene cinco habitaciones.

A partir de la segunda oración, todas las palabras en negritas de las oraciones anteriores son *modificadores del sustantivo casa*. Éstos son:

<i>La</i>	artículo/adjetivo
<i>de mi tío</i>	adnominal
<i>hermosa</i>	adjetivo calificativo
<i>grande</i>	adjetivo calificativo
<i>cómoda</i>	adjetivo calificativo
<i>blanca</i>	adjetivo calificativo
<i>Esta</i>	adjetivo demostrativo
<i>situada en la colina</i>	frase adjetiva

- El núcleo del sujeto normalmente es un sustantivo o un pronombre.
- En la larga oración anterior, el sustantivo *casa* es el núcleo del sujeto, y sus modificadores son adjetivos en su mayoría.

Observe cuidadosamente las siguientes oraciones simples que sirvieron para construir la oración anterior.

1. La casa tiene cinco habitaciones.
2. La casa es de mi tío.
3. La casa es hermosa.
4. La casa es grande.
5. La casa es cómoda.
6. La casa es blanca.
7. La casa es ésta.
8. La casa está situada en la colina.
9. Desde la colina se observan bellos atardeceres (o bellos atardeceres se observan desde la colina).

Si combina las oraciones anteriores obtendrá la larga oración del punto uno, inciso nueve.

Si cambia el orden de la colocación de las oraciones anteriores podrá obtener diversas formas de la misma oración.

Por ejemplo:

1. Situada en la colina, desde donde se observan bellos atardeceres, esta grande, hermosa y cómoda casa blanca de mi tío tiene cinco habitaciones.
2. Desde donde se observan bellos atardeceres, y situada en la colina, esta blanca, hermosa, grande y cómoda casa de mi tío tiene cinco habitaciones.
3. Cinco habitaciones tiene esta casa de mi tío, blanca, cómoda, grande y hermosa, situada en la colina desde donde se observan bellos atardeceres.
4. Cómoda, grande y hermosa, esta blanca casa de mi tío, situada en la colina desde donde se observan bellos atardeceres, tiene cinco habitaciones.

Usted puede elegir entre las cuatro posibilidades que se han presentado la que más le guste. De todas estas maneras, y más, puede formar sus oraciones.

Observe cómo en ninguna de las oraciones anteriores se ha alterado la estructura de la oración: sujeto y predicado; esta estructura sigue existiendo en cada una de esas formas, sólo que en diferentes lugares.

El sustantivo puede formar parte del predicado y también ahí pueden estar sus modificadores. Observe las siguientes preguntas y sus respuestas:

1. ¿Qué tiene la casa?  
La casa tiene cinco habitaciones.
2. ¿Para quién las tiene?  
Para los visitantes asiduos de los fines de semana.
3. ¿Cómo las tiene?  
Las tiene bien amuebladas y soleadas todo el día.
4. ¿Cómo las tiene colocadas?  
Están colocadas en los costados de un largo pasillo.
5. ¿Cómo son las habitaciones?  
Las habitaciones son confortables y alegres.
6. ¿Quién construyó las habitaciones?  
Un hábil y prominente arquitecto de la ciudad cercana.

Unamos las respuestas anteriores y construyamos un predicado para nuestra larga oración.

- La casa *tiene cinco confortables y alegres habitaciones bien amuebladas y soleadas todo el día, colocadas en los costados de un largo pasillo, construidas por un hábil y prominente arquitecto de la ciudad cercana, para los asiduos visitantes de los fines de semana.*

Con base en la oración anterior, complete la serie de oraciones simples que la forman. (Hágalo en silencio y de manera individual.)

1. La casa tiene \_\_\_\_\_ habitaciones.
2. Las habitaciones son \_\_\_\_\_
3. Las habitaciones son \_\_\_\_\_
4. Las habitaciones están \_\_\_\_\_
5. Las habitaciones están \_\_\_\_\_
6. Las habitaciones están colocadas \_\_\_\_\_
7. El pasillo es \_\_\_\_\_
8. Las habitaciones fueron \_\_\_\_\_
9. El arquitecto es \_\_\_\_\_
10. El arquitecto es \_\_\_\_\_
11. El arquitecto es \_\_\_\_\_





12. La ciudad está \_\_\_\_\_

13. Las habitaciones son \_\_\_\_\_

14. Los visitantes son \_\_\_\_\_

15. Los visitantes son \_\_\_\_\_

Observe que cada respuesta que anotó es un modificador de los sustantivos **habitaciones**, **visitantes**, **arquitecto** y **ciudad**.

Combine la larga oración del punto uno inciso nueve con la del punto siete, en una sola. No olvide colocar los signos de puntuación necesarios.

---

---

---

---

---

---

---

---

---

---

Escriba dos formas adecuadas posibles de la oración anterior, sin cambiar el sentido ni agregar verbos. Solo podrá añadir nexos (preposiciones, conjunciones) y signos de puntuación correctos.

Primera forma:

---

---

---

---

---

---

---

---

---

---



Segunda forma:

---



---



---



---



---



---

## El predicado, su núcleo y sus modificadores o complementos

Observe las siguientes oraciones:

1. Mi hermana y yo *compramos* algo.
2. Mi hermana y yo compramos *un vestido verde*.
3. Mi hermana y yo compramos un vestido verde *para mi madre*.
4. Mi hermana y yo compramos un vestido verde para mi madre *ayer*.
5. Mi hermana y yo compramos un vestido verde para mi madre, *ayer, en una tienda del centro*.
6. Mi hermana y yo compramos un vestido verde para mi madre, *ayer, en una tienda del centro, al contado*.

- La oración está formada por sujeto y predicado. El sujeto es la cosa, suceso o persona de quien se habla; el predicado es lo que se dice del sujeto.
- El verbo conjugado es la palabra que expresa la acción que realiza el sujeto (*tiene, compra, trajo*) y es el núcleo del predicado.
- Para identificar al sujeto y los complementos de la oración, debemos primero encontrar el verbo principal, que deberá estar conjugado.

El verbo de nuestro ejemplo anterior es *compramos*. Una vez que lo hemos identificado, hacemos al verbo las siguientes preguntas, cuyas respuestas serán el sujeto y los distintos complementos.

¿*Quiénes* compramos? Mi hermana y yo. (Sujeto.)

¿*Qué* compramos? Un vestido verde. (Complemento directo.)

¿*Para quién* compramos...? Para mi madre. (Complemento indirecto.)

¿*Cuándo* compramos...? Ayer. (Complemento circunstancial de tiempo.)

¿*Dónde* compramos...? En una tienda del centro. (Complemento circunstancial de lugar.)

¿*Cómo* compramos...? Al contado. (Complemento circunstancial de modo.)

Complete las siguientes oraciones en silencio y de manera individual:

En cada una de las oraciones anteriores, el núcleo del predicado es \_\_\_\_\_

La oración uno está formada por \_\_\_\_\_ y \_\_\_\_\_

En la oración dos añadimos al núcleo del predicado un \_\_\_\_\_ con las palabras:

\_\_\_\_\_

En la oración tres agregamos un \_\_\_\_\_ con las palabras \_\_\_\_\_

En la oración cuatro aumentamos un \_\_\_\_\_ con la palabra \_\_\_\_\_

En la oración cinco incorporamos otro \_\_\_\_\_ con las palabras \_\_\_\_\_

En la oración seis anexamos otro \_\_\_\_\_ con las palabras \_\_\_\_\_

- Los modificadores del núcleo del predicado son los complementos, y éstos pueden ser directos, indirectos y circunstanciales.

Analice las siguientes oraciones:

1. La maestra trajo algo.  
¿Qué trajo la maestra?
2. La maestra trajo *una película*.  
¿Para quién la trajo?
3. La maestra trajo una película *para nosotros*.  
¿Cuándo la trajo?
4. *La semana pasada*, la maestra trajo una película para nosotros.  
¿Dónde la trajo?
5. *Dentro de su bolsa*, la maestra trajo una película para nosotros, la semana pasada.  
¿Cómo la trajo?
6. *Muy sigilosamente*, la semana pasada, la maestra trajo, dentro de su bolsa, una película para nosotros.



Observe cómo fuimos cambiando el orden de los complementos, colocando primero lo que nos interesa más, u organizando las partes para que la oración se escuche mejor o tenga buen ritmo.

Conteste las siguientes preguntas. Hágalo en silencio y de manera individual.

1. ¿Cuál es el núcleo del predicado de cada una de las oraciones?

---

2. ¿Cuál es el sujeto de la oración uno?

---

3. ¿Cuál es el sujeto de la oración cuatro?

---

4. ¿Cuál es el sujeto de la oración seis?

---

5. ¿Cuál es el núcleo del sujeto de la oración dos?

---

6. ¿Cuál es el predicado de las oraciones uno, dos, cinco y seis?

---

7. ¿Cuál es el complemento directo de las oraciones dos, tres, cuatro, cinco y seis?

---

8. ¿Cuál es el complemento indirecto de las oraciones tres, cuatro, cinco y seis?

---

9. ¿Cuáles oraciones tienen complemento circunstancial de modo?

---

10. ¿Cuáles oraciones tienen complemento circunstancial de lugar?

---

11. ¿Cuáles oraciones tienen complemento circunstancial de tiempo?

---

12. ¿Cuántos complementos tiene el núcleo del predicado de la oración seis? Nombre cada uno.

---

Entre otros, los complementos circunstanciales pueden ser:

<i>de lugar</i>	¿dónde?
<i>de tiempo</i>	¿cuándo?
<i>de modo</i>	¿cómo?
<i>de compañía</i>	¿con quién?
<i>de cantidad</i>	¿cuánto?
<i>de materia</i>	¿sobre qué? o ¿acerca de qué?
<i>de instrumento</i>	¿con qué?
<i>de causa</i>	¿por qué?

Escriba siete oraciones. Cada una debe contener un complemento circunstancial diferente.

---

---

---

---

---

---

---





Capítulo

12

# Adjetivos y pronombres

## Adjetivos y pronombres

### Uso correcto de los adjetivos

Observe el uso de los siguientes adjetivos:

1. El teatro *español contemporáneo* se inicia con Jacinto Benavente.
2. Los legisladores revisaron la Ley de los derechos y cultura *indígenas*.
3. La tragedia y la comedia *griegas* siguen representándose.
4. El arte y la cultura *latinoamericanos* son de alta calidad.
5. No sé si le impresionó el entusiasmo *o* la fortaleza *polaca*.
6. Tiene un sentido y un temperamento *creativos*.
7. Todos cumplían *veintiún* años el mismo mes.

Deduzca las reglas del uso correcto del adjetivo con base en las oraciones anteriores.

---



---



---



---

Anote el adjetivo faltante a las oraciones siguientes y coloque la forma verbal correcta:

1. El problema y la situación \_\_\_\_\_ no nos (permitir) \_\_\_\_\_ un desarrollo rápido.
2. Es importante conseguir que la tierra y la cosecha \_\_\_\_\_ se (cuidar) \_\_\_\_\_.
3. Los gestos y las actitudes \_\_\_\_\_ que usan los actores (ser) \_\_\_\_\_ necesari \_\_\_\_\_ en el teatro.
4. El arte nos produce un sentimiento y una vivencia \_\_\_\_\_ .
5. En esta universidad se estudian historia y geografía \_\_\_\_\_ .
6. El mito y la realidad \_\_\_\_\_ (pertenecer) \_\_\_\_\_ a la historia y a la cultura de todos los tiempos.
7. La sociología, la religión y el desarrollo \_\_\_\_\_ (ser) \_\_\_\_\_ elementos para ser estudiados por el ser humano.
8. Parecía poseer virtud o hipocresía \_\_\_\_\_ .
9. Se volcó el cielo: los relámpagos y el granizo \_\_\_\_\_ no (cesar) \_\_\_\_\_ en ningún momento.
10. La moral o la virtud \_\_\_\_\_ se (manifestar) \_\_\_\_\_ en todos los pueblos.
11. En la década de 1960 se desarrollaron ampliamente la poesía y la narrativa \_\_\_\_\_ .
12. A la difusión de acontecimientos, hechos y opiniones \_\_\_\_\_ (contribuir) \_\_\_\_\_ de modo decisivo los llamados medios de comunicación social.
13. La información y la nota \_\_\_\_\_ (emplear) \_\_\_\_\_ canales de difusión colectiva.
14. La propaganda consiste en la difusión de mensajes \_\_\_\_\_ con el fin de ganar adeptos a una causa política, social, religiosa o cultural.
15. Tenía una pereza o una depresión \_\_\_\_\_ .

Observe el siguiente cuadro de los pronombres personales: Las palabras con las que se designa a las personas son las siguientes:

Primera persona	Segunda persona	Tercera persona
Yo Nosotros, Nosotras	Tú Vosotros, Vosotras Usted Ustedes	El Ellos
Mí (conmigo)	Ti (contigo)	Ella, Ello Ellas Sí (consigo)
Me Nos	Te Os	Lo, La, Le Los, Las, Les Se (singular y plural) éste, ésta, ésa, éstas

Como ya se expresó antes, la oración está formada de sujeto y predicado. El predicado tiene su núcleo, que es el verbo, y sus modificadores o complementos. Éstos son: el complemento directo (que responde a la pregunta ¿qué?), el complemento indirecto (que responde a la pregunta ¿a quién? o ¿para quién?) y los complementos circunstanciales (que pueden responder a ¿cómo?, ¿cuándo?, ¿dónde?, ¿por qué?, ¿con quién?, ¿cuánto?, ¿sobre qué? o ¿acerca de qué?, ¿con qué?, ¿para qué?).

Cuando se usa un pronombre personal en lugar de un **complemento directo**, utilizamos las formas **lo, la, los y las**. Ejemplo: Compré *un vestido* para mi madre equivale a **lo** compré para mi madre.

Cuando se usa el pronombre en lugar de un **complemento indirecto**, utilizamos las formas **le, les, te y se**. Ejemplo: Compré un vestido **para mi madre** equivale a **le** compré un vestido.

Cuando usamos los pronombres personales en lugar del **complemento directo** y del **indirecto juntos**, sustituimos el complemento indirecto por **se**, ya sea singular o plural, y el complemento directo se mantiene con **lo, la, los, las**.

### Ejemplo:

Se *lo* compré.

Se equivale a *para mi madre* o *a mi madre*.

*lo* equivale a *un vestido*.

Veamos otros ejemplos:

*Dedica tu vida a los demás.*

Dedica **la** a los demás.

Dedica **les** tu vida.

Dedica **se** **la**.

Frecuentemente nos equivocamos y, por ejemplo, para expresar:

Dedica tu vida a los demás

decimos:

Dedícaselas.

Ese *las* es incorrecto porque no son *las vidas*, ni se refiere a los demás, ya que se es sólo forma de complemento indirecto, en singular y en plural.

Mañana traigo *el libro* para mis alumnos.

Mañana **lo** traigo para mis alumnos.

Mañana traigo el libro *para mis alumnos*.

Mañana **les** traigo el libro.

Mañana traigo *el libro* *para mis alumnos*.

Mañana **lo se** = *se lo traigo*.



## Uso correcto de pronombres personales

Revise la página 217, le servirá de base para este ejercicio. En la siguiente oración, haga la pregunta necesaria para saber qué parte de la oración constituyen las palabras en cursivas.

### Ejemplo:

Pacientemente, el maestro explica *el método* a sus alumnos, en el salón de clases, por la mañana. El núcleo del predicado es el verbo conjugado *explica*. A este verbo le hacemos las preguntas:

- ¿*Quién* explica? El maestro. (Sujeto.)
- ¿*Qué* explica? El método. (Complemento directo.)
- ¿*A quién* explica? A sus alumnos. (Complemento indirecto.)
- ¿*Cómo* explica? Pacientemente. (Complemento circunstancial de modo.)
- ¿*Dónde* explica? En el salón de clases. (Complemento circunstancial de lugar.)
- ¿*Cuándo* explica? Por la mañana. (Complemento circunstancial de tiempo.)

Las palabras en cursivas son *el método*, y las sustituimos por el pronombre *lo*:

Pacientemente, el maestro *lo* explica a sus alumnos en el salón de clases por la mañana.

Identifique qué parte de la oración representa el texto en cursivas y sustitúyalo por un pronombre, como se indicó en el punto anterior.

1. *Los lagos*, en su mayoría, son depósitos de agua dulce.  
\_\_\_\_\_
2. Si baja su temperatura interna, *la Tierra* puede convertirse en un astro geológicamente muerto, como la Luna y Marte.  
\_\_\_\_\_
3. Una de *nuestras virtudes populares* es la resignación.  
\_\_\_\_\_
4. *Francisco José*, ven aquí, por favor.  
\_\_\_\_\_
5. *A ti* pidió ayuda para obtener trabajo.  
\_\_\_\_\_
6. Escribió *la frase nominal* en el pizarrón.  
\_\_\_\_\_
7. Desde niños nos enseñan a sufrir con dignidad *las derrotas*.  
\_\_\_\_\_
8. El pueblo de este país envió un mensaje *para los refugiados*.  
\_\_\_\_\_
9. El pueblo envió *ayuda* a los refugiados.  
\_\_\_\_\_
10. Enseña a leer *a los campesinos*.  
\_\_\_\_\_
11. Enseña a escribir *a los obreros*.  
\_\_\_\_\_



12. Muestra *la importancia de la lectura* a tus alumnos.

---

13. Muestra la necesidad de la escritura *a tus hijos*.

---

14. Muestra *el placer de la escritura a tus hijos*.

---

15. Proporciona *a tus alumnos* el placer de la lectura.

---

16. Proporciona a tus alumnos *el placer del estudio*.

---

17. Proporciona *el placer del estudio a tus alumnos*.

---

18. Mañana traigo *el libro* para ustedes.

---

19. Mañana traigo el libro *para ustedes*.

---

20. Mañana traigo *el libro para ustedes*.

---

Repita el ejercicio del punto seis, teniendo presente lo expuesto en el punto cinco, y verifique sus aciertos.







Capítulo

13

# La puntuación y la escritura

## Habilidades para el uso de los signos de puntuación

### Uso de la coma (,)

Observe el uso de la coma en las siguientes oraciones y anote en las líneas la razón por la que se usa la coma en ese lugar.

1. Angola, Argelia, Benin, Botswana, Burkina Faso, Burundi, Cabo Verde, Camerún, República Centroafricana, Chad, Comores, Congo, Costa de Marfil, Egipto y Eritrea son algunos países de África.  
\_\_\_\_\_
2. Es importante que leas, estudies, escribas y hagas la tarea.  
\_\_\_\_\_
3. Los ecologistas nos piden que no malgastemos el agua, no ensuciemos la calle, cuidemos las plantas y los árboles, usemos menos el automóvil, evitemos producir mucho ruido con el radio y seamos conscientes del valor de la naturaleza.  
\_\_\_\_\_
4. El deterioro de la Tierra es cada vez mayor, pero juntos podremos ayudar a protegerla si hacemos cada uno lo necesario.  
\_\_\_\_\_
5. Se debe proporcionar alimentación muy nutritiva a los niños después de una enfermedad respiratoria, ya que pueden recaer.  
\_\_\_\_\_
6. Sé que es importante la reunión, mas no puedo llegar a tiempo.  
\_\_\_\_\_
7. Acepte, señor director, nuestra disculpa.  
\_\_\_\_\_
8. Apúrate para que no llegues tarde, Francisco.  
\_\_\_\_\_
9. Julián, cuenta con mi apoyo.  
\_\_\_\_\_
10. Solicito, por favor, que nombre un suplente para la comisión.  
\_\_\_\_\_
11. Entre las reglas de puntuación, por ejemplo, es importante el uso correcto del punto y coma.  
\_\_\_\_\_
12. Nicolás Romero, un héroe de la Independencia, dijo que solo el saber y la virtud no mueren.  
\_\_\_\_\_
13. Solo el saber, dijo Nicolás Romero, nos hará libres.  
\_\_\_\_\_
14. En el otoño de 1996, se realizaron los Juegos Olímpicos en la ciudad de Atlanta.  
\_\_\_\_\_

15. Ese patinador era el favorito para obtener la medalla de oro, sin embargo sufrió una caída en uno de sus ejercicios.
- 
16. Hace cuatro años obtuvo el primer lugar; este año, el segundo.
- 
17. Uno de mis hermanos investiga sobre la geografía; otro, sobre la química; el menor, sobre la mecánica.
- 
18. Francisco José nació en México, el 5 de octubre de 1972.
- 
19. La forma correcta de escribir la fecha en una carta es: Jalapa, Ver., 8 de septiembre de 2004.
- 
20. El apellido o los apellidos se separan del nombre de la persona por una coma cuando se invierte el orden. Ejemplo: Souto Alabarce, Arturo.
- 
21. Los romanos invadieron la Península Ibérica en el siglo III a.C.; los árabes, a principios del siglo VIII de nuestra era.
- 

Se usa la coma en los siguientes casos:

1. Para separar o enumerar personas, objetos, ciudades, acciones o elementos iguales.
2. Para separar oraciones iguales.
3. Antes de *pero, sino, sin embargo, ya que* o cualquier otra conjunción adversativa.
4. El nombre en vocativo va entre dos comas si se encuentra en medio de la oración; seguido de una coma, si está al principio, y precedido de una coma, si está al final. (El vocativo es la palabra o frase que nombra, llama o invoca a una persona o al interlocutor; es el nombrado.)
5. Las partes que en una oración son incidentales también van entre comas. (Se llaman frases u oraciones incidentales aquellas que cortan o interrumpen momentáneamente la oración.)
6. Las conjunciones también pueden ser incidentales e ir entre comas. Ejemplo: Es necesario, *pues*, que te comportes adecuadamente.
7. En sustitución del verbo, para evitar la repetición.
8. Para separar la ciudad de la fecha y la ciudad del estado.
9. Para separar los apellidos del nombre, al invertir el orden.
10. Cuando se invierte el orden usual de la oración, adelantando lo que debiera ir después. En la mayoría de los casos se escribe primero un complemento de la oración y después el resto. Por ejemplo: *En una tienda del centro*, mi hermana y yo compramos un hermoso vestido para mi madre. Lo que está en cursivas es un complemento circunstancial de lugar, y antecede al sujeto y al núcleo del predicado. En las transposiciones cortas no es necesaria la coma. Por ejemplo: *En la tarde* iré por ti.



- Nunca se separa el sujeto del núcleo del predicado (verbo) por coma, aunque aquél (el sujeto) sea muy largo (a menos que haya una incidental). Ejemplos:  
El nuevo rector de la Universidad Michoacana de San Nicolás de Hidalgo inauguró la exposición denominada XXX siglos de cultura en México.  
La vida, aunque no es fácil, resulta maravillosa.
- No se coloca coma en todas las pausas que se hacen para respirar al leer un texto.
- Antes de la conjunción y sí se puede escribir coma, excepto cuando va al final de una enumeración.
- No se separa el verbo del complemento directo.

Con la guía del profesor cada alumno leerá en voz alta una oración, colocará las comas que corresponda y dirá cuál regla usó; simultáneamente, el resto del grupo hará el ejercicio en silencio.

1. Se dio a conocer un informe elaborado por científicos españoles argentinos mexicanos y chilenos sobre la destrucción de la capa de ozono.
2. Evitemos la guerra apoyemos la paz ayudemos a los pobres y desvalidos concentremos nuestros esfuerzos en sensibilizar a los habitantes de la Tierra y tomemos conciencia de la importancia de la vida en el planeta.
3. Julián óyeme; óyeme Julián; repito Julián que me oigas lo que te digo.
4. En un bello convento de Morelia Michoacán ahora hotel una multitud de aves se reúne para cantar al amanecer y también al caer el sol.
5. Todo amor dijo un poeta es fantasía.
6. Continuó la expansión mundial del patinaje sobre hielo en Andorra Chipre Portugal e Indochina.
7. Ese árbol dará flores rojas sin duda cuando empiece la primavera.
8. Es necesario pues que te prepares para la competencia.
9. El equipo nacional chino se impuso al de Suecia en la final masculina de ping-pong mientras que Corea del Sur quedó clasificada en tercera posición.
10. Todo pasa y todo queda solo lo nuestro es pasar pasar haciendo caminos caminos sobre la mar.
11. Solicitamos señor Presidente que nos escuche y nos atienda.
12. En los saltos ornamentales de natación tanto México como Estados Unidos ganaron dos pruebas cada uno entre las seis disputadas.
13. Erigida en la segunda mitad del siglo XVI la iglesia de Santa Francisca ha sido restaurada varias veces.
14. Casi todas las monedas europeas entre ellas el franco francés la libra esterlina la peseta española el escudo portugués y la lira italiana sufrieron durante los dos primeros tercios de 1995 fuertes caídas en sus cotizaciones pero repuntaron de manera sobresaliente en los últimos meses del año.
15. Dominando la escena alto y soberbio se yergue un arco de triunfo.
16. El recién restaurado e inmenso fresco del Juicio Final de la Capilla Sixtina cubre toda la pared del fondo.
17. El monte Capitolio fue el centro de la vida política social y religiosa de Roma.
18. Los romanos llamaban Júpiter al dios Zeus; Cupido al dios Eros.
19. En consecuencia César comprendió que no podía confiar en Pompeyo.
20. El premio Nobel de literatura de 1995 fue concedido al poeta y escritor irlandés Seamus Heaney quien se había distinguido a lo largo de su vida por su llamamiento al diálogo y su rechazo a la violencia.
21. La familia Gutiérrez tiene dos enciclopedias; los Pérez ninguna.
22. Maestro por favor repita la información otra vez.
23. Me permito solicitar a usted muy atentamente se sirva enviarme informes sobre las carreras que se imparten en esa universidad.
24. Mi sobrina nació en México D.F. el 22 de octubre de 1994.
25. Los participantes en el concurso anual del cartel científico del Consejo Nacional de Ciencia y Tecnología deberán entregar su solicitud antes del día 30 de este mes.

26. Me gustan el vestido blanco y el rojo pero no el verde ni el café.
27. Los próximos Juegos Olímpicos se efectuarán en julio del año 2012; el campeonato mundial de futbol en julio de 2014.
28. Estudié Matemáticas Química Física y Biología pero no arte.
29. Algunos jóvenes piensan que la literatura es irrelevante sin embargo deberían acercarse a ella para convencerse de que no lo es.
30. Quien visite uno a uno monumentos galerías palacios iglesias en Florencia guardará en su mente las imágenes más hermosas de esa ciudad.

## Uso del punto y coma (;)

El punto y coma señala una pausa, pero no el fin de la oración; representa una idea casi completa, aunque no la conclusión del tema que se está tratando. También une oraciones yuxtapuestas.

Observe en las siguientes oraciones el uso del punto y coma:

1. Estuvo revisando cuidadosamente el material que tenía para el tema que había elegido; no le interesaba nada.  
Estuvo revisando cuidadosamente el material que tenía para el tema que había elegido, *pero* no le interesaba nada.
2. El mexicano atraviesa la vida como desollado; todo puede herirle: palabras y sospecha de palabras.  
El mexicano atraviesa la vida como desollado *porque* todo puede herirle: palabras y sospecha de palabras.

En ambos casos sustituimos un nexos —*pero* y *porque*— por un punto y coma; esto las convierte en oraciones yuxtapuestas.

3. Buscó en bibliotecas, hemerotecas, videotecas; leyó cuanto encontró a la mano; revisó periódicos, revistas, libros, folletos; no encontró lo que quería.
  4. El zoológico tiene un espacio donde se realiza investigación sobre tigres, leones, pumas y otros felinos; se revisa la fertilidad de los monos y los osos; se estudia tanto el comportamiento de las aves, algunos batracios y peces, como la fortaleza de los elefantes; se observa la actitud de todos cuando se les proporciona afecto y se registra cada reacción minuciosamente.
- En los párrafos uno y dos se usa el punto y coma cuando a una oración sigue otra que no tiene perfecto enlace con la anterior, pero que se refiere al mismo tema (son oraciones yuxtapuestas).
  - En los párrafos tres y cuatro se usa el punto y coma para separar dos o más oraciones dentro de cuyas enumeraciones ya hay una o más comas.  
Éstos son los usos más comunes del punto y coma.  
Cabe señalar que es frecuente que este signo se sustituya por el punto y seguido.

Ejemplos de uso correcto del punto y coma:\*

1. Los norteamericanos quieren comprender; nosotros, contemplar.
2. Ellos son activos; nosotros, quietistas.
3. Para los norteamericanos el mundo es algo que se puede perfeccionar; para nosotros, algo que se puede redimir.
4. Ahora bien, como solución mundial, la autarquía es, a la postre, suicida; como remedio nacional, es un costoso experimento que pagan los obreros, los consumidores y los campesinos.



\* Los ejemplos fueron tomados de: Octavio, Paz, *El laberinto de la soledad*, México, FCE, 1950 (Cuadernos Americanos).

5. Europa cuenta con el proletariado más culto, mejor organizado y con más antiguas tradiciones revolucionarias; asimismo, allá se han producido, una y otra vez, las “condiciones objetivas” propicias al asalto del poder.
6. En Asia y África el imperialismo se retira; su lugar lo ocupan nuevos Estados con ideologías confusas, pero que tienen en común dos ideas, ayer apenas irreconciliables: el nacionalismo y las aspiraciones revolucionarias de las masas.
7. Hemos pensado muy poco por cuenta propia; todo o casi todo lo hemos visto y aprehendido en Europa y los Estados Unidos.
8. A los mexicanos nos hace falta una nueva sensibilidad frente a la América Latina; hoy esos países despiertan: ¿los dejaremos solos?

Coloque coma o punto y coma donde corresponda. Al terminar, cada alumno leerá una oración y especificará la regla que usó.

1. Nada bastó para desalojar al enemigo hasta que la artillería abrió camino se observó que solo uno se rindió a la merced de los españoles.
2. La vida vale la pena vivirla la muerte vendrá ella sola.
3. Las esculturas encontradas el año pasado en Chile se caracterizaban por sus peculiares rostros alargados estaban construidas de piedra volcánica y su función debió ser religiosa o funeraria.
4. Si en la política y el arte el mexicano aspira a crear mundos cerrados en la esfera de las relaciones cotidianas procura que imperen el pudor el recato y la reserva ceremoniosa.
5. La Revolución Mexicana cuando descubrió las artes populares dio origen a la pintura moderna al descubrir el lenguaje de los mexicanos dio la poesía.
6. Mientras se esperaba la llegada de una nueva generación de aviones de mayor capacidad el tráfico aéreo mundial tanto de mercancías como de pasajeros tuvo que modificar algunos de sus servicios.
7. El número de deportes olímpicos se ha modificado en el curso de los años actualmente podemos enumerar los siguientes: atletismo basquetbol boxeo canotaje ciclismo equitación esgrima futbol gimnasia judo pesas lucha libre y grecorromana natación pentatlón remo tiro voleibol vela y waterpolo entre otros.
8. Entre los reglamentos de los juegos se enumeran los siguientes: no hay límite de edad todas las actividades deberán completarse en un plazo de dieciséis días y podrán participar todos los países.
9. Viejo o adolescente criollo o mestizo general obrero o licenciado el mexicano se me aparece como un ser que se encierra y se preserva: máscara el rostro y máscara la sonrisa.
10. Llegué tarde a mi trabajo no podía encontrar mis llaves.
11. El mexicano puede doblarse humillarse “agacharse” pero no “rajarse” no permite que el mundo entre en su intimidad.
12. Acabo de regresar de unas maravillosas y sensacionales vacaciones te hablaré después para contarte los detalles.
13. El ideal de hombría para otros pueblos consiste en una abierta y agresiva disposición al combate nosotros acentuamos el carácter defensivo listos a repeler el ataque.
14. Los demostrativos *este ese aquel* con sus femeninos y plurales se escriben normalmente con acento cuando tienen función de pronombres puede prescindirse del acento en los casos en que no haya riesgo de equívoco o confusión.
15. De los 900 millones de hectáreas de bosques tropicales en la Tierra Latinoamérica tiene un 58% Panamá posee tantas especies de plantas como toda Europa México y Colombia son dos de los cuatro países con mayor diversidad de flora y fauna en el mundo.



## Uso de los dos puntos (:)

Lea cuidadosamente los siguientes párrafos:

### Gabriel García Márquez, Homero Aridjis y otros

El mundo se pregunta: ¿Hay futuro para las selvas tropicales? Nosotros preguntamos: ¿Hay futuro para nosotros y para el mundo? Cada año se vierten millones de toneladas de desechos tóxicos de las compañías industriales estadounidenses, europeas y japonesas.

Los destinos más frecuentes de esa basura son los países de América Latina: los del Caribe, Centroamérica, Brasil, Argentina y México.

Señores presidentes: Somos parte de un problema global que exige soluciones globales. Nosotros necesitamos definir una política ambiental que proteja eficazmente nuestra rica biodiversidad.

La concertación que entre ustedes logren para establecer una Alianza Ecológica Latinoamericana, y la decisión política que la acompañe en cada una de las naciones, será, estamos seguros, una medida que beneficiará a las generaciones presentes y futuras de latinoamericanos, y será un ejemplo a seguir por otros jefes de Estado en otros continentes: el medio ambiente es un tema que debe ser discutido en la agenda en la que se debate el porvenir de los seres humanos (...).

En los cuatro párrafos anteriores tenemos los cuatro usos de los dos puntos:

1. Antes de una enumeración.
2. Antes de palabras que se citan o que alguien dijo. (En este caso se usa mayúscula después de los dos puntos.)
3. Antes de una oración que sirve de comprobación de lo dicho anteriormente.
4. Después de la frase de salutación o vocativo en una carta o discurso. (En este caso también se usa mayúscula después de los dos puntos.)

Deduzca cuál es el número de la regla que corresponde a cada uno de los párrafos anteriores.

Párrafo uno \_\_\_\_\_

Párrafo dos \_\_\_\_\_

Párrafo tres \_\_\_\_\_

Párrafo cuatro \_\_\_\_\_



Coloque la coma, el punto y coma, los dos puntos y el punto donde las siguientes oraciones deban llevarlo, así como la letra mayúscula que haga falta.

1. Había cinco personas dos mujeres dos hombres y un niño
2. Cicerón dijo no hay cosa que más degrade al hombre que la envidia
3. El vicio del juego es uno de los peores la gente más rica se ha quedado en la miseria los más dignos se han degradado y otros están en la cárcel
4. Querido amigo deseo que tu viaje haya sido un éxito que la investigación haya dado buenos frutos y que tu reconocimiento también sea unánime por otra parte pienso que es necesario que te cuides y te preocupes por tu salud



5. Quería cantar no puede evitarlo
6. Después aparece la corona del Sol en todo su esplendor si es un momento de máxima actividad se observará una corona simétrica
7. Necesito bañarme comer descansar y dormir
8. Durante las vacaciones cerca del mar se pueden realizar las siguientes actividades pescar nadar bucear velejar descansar
9. Todos los grupos estuvieron en la discusión obreros campesinos estudiantes maestros empresarios industriales investigadores ninguno faltó
10. La conjunción disyuntiva o se escribe con acento solamente en el caso de que vaya entre cifras para evitar la confusión con el cero ejemplo 3 ó 4

## Uso de las comillas (“ ”)

Observe los siguientes textos breves; deduzca de ellos los casos del uso de las comillas y anótelos en las líneas.

1. El filósofo griego Sócrates insistió: “Conócete a ti mismo.”  
\_\_\_\_\_
2. El maestro constantemente está corrigiendo: “No se dice veniste, sino viniste; no digan forzo, sino fuerzo.”  
\_\_\_\_\_
3. “Árbol que crece torcido nunca su rama endereza” dice el refrán.  
\_\_\_\_\_
4. El mexicano puede doblarse, humillarse, “agacharse”, pero no “rajarse”. El “rajado” es de poco fiar, un traidor o un hombre de dudosa fidelidad que cuenta los secretos de los demás y es incapaz de afrontar los peligros como se debe.  
\_\_\_\_\_
5. Por favor, no digan “bye” sino adiós.  
\_\_\_\_\_
6. El Papa, al bendecir al pueblo, expresó en latín: “In nomine Patri, et Filii et Spiritu Sancto. Amen.”  
\_\_\_\_\_
7. Adiós en italiano es “arrivederci”; en japonés es “sayonara”.  
\_\_\_\_\_
8. El lema de las instituciones gubernamentales mexicanas es “Sufragio efectivo; no reelección”.  
\_\_\_\_\_
9. El lenguaje popular refleja hasta qué punto la “hombría” consiste en no “rajarse” nunca. Los que se “abren” son cobardes.  
\_\_\_\_\_
10. Algunos ejemplos de este ejercicio están tomados de “Máscaras mexicanas”, texto de Octavio Paz que forma parte del libro *El laberinto de la soledad*.  
\_\_\_\_\_

Las comillas se usan en los siguientes casos:

1. Para indicar que un texto es cita directa de algún libro o de alguna persona, o que una frase ha sido reproducida textualmente.
  2. Para los refranes.
  3. Los lemas de instituciones.
  4. Para indicar que una frase o palabra está usada en un sentido figurado, diferente a su significado acostumbrado.
  5. Las palabras o frases en lengua extranjera.
  6. Para indicar que una palabra pertenece a la jerga popular.
  7. Para mostrar que esa frase es el título de un artículo que forma parte de un libro, de una revista o de algún periódico.
- \* No se usan las comillas para resaltar un texto; para esto se emplea el subrayado o las letras negritas o cursivas.

## Uso del paréntesis ( )

Lea cuidadosamente la siguiente ficha temática textual.

DIEGO RIVERA (1886-1957), pintor mexicano. Sus primeras producciones de interés pertenecen a la etapa cubista. En 1922 pintó su primer mural en el anfiteatro Bolívar de la Escuela Nacional Preparatoria (ENP) de la Universidad Nacional Autónoma de México (UNAM). Sus obras maestras son los frescos del salón de actos de la Escuela Nacional de Agricultura en Chapingo (1927) y los frescos del Palacio Nacional. En 1936 tuvo su mejor época en pintura de caballete (el *Retrato de Lupe Marín, Bailarina en reposo*) (...).



Sus últimas obras murales fueron hechas en mosaico para Ciudad Universitaria y el Teatro de los Insurgentes.

Tomado de *Historia de México*, t. 16, México, Salvat, 1986, p. 2993.

Relea el texto y observe el uso del paréntesis.

Comente con sus compañeros, de acuerdo con las indicaciones del profesor, por qué se escribe el paréntesis en esos casos y anótelos en las líneas siguientes:

---



---



---



---

El paréntesis se usa en los siguientes casos:

1. Para encerrar signos, palabras, frases u oraciones que sirven de aclaración. (Éstas son realmente expresiones incidentales que se separan completamente de la información específica que el texto está proporcionando. *En este caso, se pueden usar las comas, los guiones y los paréntesis, que indican de menor a mayor orden de separación.*) Ejemplo: (el *Retrato de Lupe Marín, Bailarina en reposo*).
2. Las siglas seguidas de su enunciado o a la inversa, en la primera ocasión que se mencione. Ejemplo: Escuela Nacional Preparatoria (ENP).
3. Encierra datos numéricos aclaratorios. Ejemplo: (1886-1957).
4. Para abreviar la escritura. Ejemplo: Sr(a)., alumno(a).

5. Para indicar que a un texto o cita textual se le ha omitido alguna parte, se escriben tres puntos suspensivos entre paréntesis: (...).
6. También se suelen usar los paréntesis en las publicaciones (libros, revistas, folletos, periódicos, diccionarios, etcétera) en cuyo texto se remite a figuras, cuadros o tablas y a palabras que son referencias cruzadas. Ejemplos: El pulmón... (Fig. 13). Sobre la respiración... (V. Cuadro 44). En las vías respiratorias... (V. PLEURESÍA).
7. En la bibliografía, se coloca entre paréntesis el nombre de la colección a la que pertenece el libro, seguido de una coma y del número que tiene en la propia colección; ejemplo: Fernando de Rojas, *La Celestina*, México, UNAM, 1964 (Nuestros clásicos, 27).

Deduzca los casos del uso del paréntesis en los siguientes ejemplos, y anótelos en las líneas correspondientes.

1. La Academia Mexicana de los Derechos Humanos (AMDH) funciona como una institución fiel a sus principios.

---



---

2. *El ingenioso hidalgo don Quijote de la Mancha* (considerada como la obra cumbre de la literatura española) da a la cultura universal el personaje que representa el idealismo generoso.

---



---

3. La Giralda de Sevilla (1118-1198; 77.52 m.) estaba coronada por cuatro bolas doradas que desaparecieron a causa de un terremoto (1355).

---



---

4. Para participar en los juegos olímpicos es necesario haber terminado el bachillerato (cualquiera que éste sea), tener un promedio aprobatorio (mínimo 7), contar con la autorización escrita únicamente de su padre o tutor(a) y haber calificado para su elección.

---



---

5. Iba a decirle (realmente no me atreveré nunca) que la quería.

---



---

6. Chichimecas (del náhuatl, *chichimécatl*). Grupo de pueblos nómadas del México prehispánico que, procedentes del Norte, penetraron en territorio tolteca y se apoderaron de su capital, Tula (Edo. de Hidalgo). Fundaron en la Meseta Central pequeños estados rivales (s. XII-XIV) que desarrollaron una refinada cultura. Su principal resto arquitectónico es la pirámide de Tenayuca.

---



---

7. *Diéresis* (del lat. *diaëresis*, y éste del gr. *diáresis*). Signo diacrítico que consiste en dos puntos horizontales (¨) que se colocan sobre la vocal afectada por él. También se llama *crema* (alteración del griego *trêma*: puntos marcados a un lado) (v.c. 24).

---



---

8. La ficha bibliográfica completa de un libro de Juan Rulfo (escritor mexicano contemporáneo) es la siguiente: Rulfo, Juan. *Pedro Páramo*, México, Fondo de Cultura Económica, 1984 (Letras mexicanas, 50), 159 pp.

---



---



---

9. Mi padre tenía un “fordcito” (modelo T), que había comprado en 1949 (mi madre nunca quiso que lo tuviera porque era un lujo) y en el cual nos llevaba a pasear lejos de nuestro pueblo.

---



---



---

10. “La mujer transmite o conserva (...) los valores y energías que le confía la naturaleza o la sociedad.”

---



---



---

11. Nunca se separa el sujeto del núcleo del predicado (verbo) con una coma, aunque aquél (el sujeto) sea muy largo, a menos que haya una incidental (en este caso se anotarán las dos comas correspondientes).

---



---



---

En las siguientes oraciones escriba comillas o paréntesis donde corresponda. En caso de que falte alguna mayúscula o dos puntos, colóquelos adecuadamente.

1. Procura tener siempre buena y valiosa compañía; recuerda que el refrán dice: quien mal anda mal acaba.
2. El que se confía se enajena; me he vendido con Fulano, decimos cuando nos confiamos a alguien que no lo merece.
3. Dios dice ayúdame que yo te ayudaré.
4. Nuestra cólera no se nutre nada más del temor de ser utilizados por nuestros confidentes temor general a todos los hombres sino de la vergüenza de haber renunciado a nuestra soledad.
5. Arrivederci, le decía el joven, y ella respondía au revoir.
6. Antonio Machado escribió: todo amor es fantasía; uno inventa el año, el día, la amada y la melodía... Contra el amor no prueba nada el que la amada no haya existido jamás.
7. El lema de los estudiantes en la película *La sociedad de los poetas muertos* era Carpe diem aprovecha el día.
8. William Shakespeare 1564-1616 poeta y dramaturgo inglés. Sus obras presentan casi todas las facetas del ser humano, desde el amor *Romeo y Julieta* hasta los celos *Otelo*, la avaricia *El mercader de Venecia* y la duda *Hamlet*.
9. Miguel de Cervantes 1547-1616 escribió también las *Novelas ejemplares*.
10. El lema de una universidad del puerto de Veracruz es educar para servir.

## Ejercicios

Coloque los signos de puntuación estudiados —coma, punto y coma, dos puntos, comillas, paréntesis— donde corresponda.

Nuestras relaciones con los otros hombres también están teñidas de recelo. Cada vez que el mexicano se confía a un amigo o a un conocido cada vez que se abre abdica. Y teme que el desprecio del confidente siga a su entrega. Por eso la confidencia deshonra y es tan peligrosa para el que la hace como para el que la escucha no nos ahogamos en la fuente que nos refleja como Narciso sino que la cegamos. Nuestra cólera no se nutre nada más del temor de ser utilizados por nuestros confidentes temor general a todos los hombres sino de la vergüenza de haber renunciado a nuestra soledad. El que se confía se enajena me he vendido con Fulano decimos cuando nos confiamos a alguien que no lo merece. (...) La distancia entre hombre y hombre creadora del mutuo respeto y la mutua seguridad ha desaparecido. No solamente estamos a merced del intruso sino que hemos abdicado.

Lea el siguiente texto y escriba los acentos, signos de puntuación y mayúsculas donde se requiera.

### La revuelta del futuro

(fragmento)

En todas las sociedades las generaciones tejen una tela hecha no solo de repeticiones sino de variaciones y en todas se produce de una manera u otra abierta o velada la “querrela de los antiguos y los modernos”. Hay tantas “modernidades” como épocas históricas. no obstante ninguna sociedad ni época alguna se ha llamado a sí misma moderna salvo la nuestra. si la modernidad es una simple consecuencia del paso del tiempo escoger como nombre la palabra moderno es resignarse de antemano a perder pronto su nombre. ¿cómo se llamara en el futuro la época moderna? para resistir a la erosión que todo lo borra las otras sociedades decidieron llamarse con el nombre de un dios una creencia o un destino islam cristianismo imperio del centro... todos estos nombres aluden a un principio inmutable o al menos a ideas e imágenes estables. cada sociedad se asienta en un nombre verdadera piedra de fundación y en cada nombre la sociedad no solo se define sino que se afirma frente a las otras. el nombre divide al mundo en dos cristianos-paganos musulmanes-infieles civilizados bárbaros toltecas-chichimecas... nosotros-ellos. nuestra sociedad también divide al mundo en dos lo moderno-lo antiguo. Esta división no opera únicamente en el interior de la sociedad allí asume la forma de la oposición entre lo moderno y lo tradicional, sino en el exterior cada vez que los europeos y sus descendientes de la América del Norte han tropezado con otras culturas y civilizaciones las han llamado invariablemente atrasadas. No es la primera vez que una civilización impone sus ideas e instituciones a los otros pueblos pero sí es la primera vez que en lugar de proponer un principio atemporal se postula como ideal universal al tiempo y a sus cambios. Para el musulmán o el cristiano la inferioridad del extraño consistía en no compartir su fe para el griego el chino o el tolteca en ser un bárbaro un chichimeca desde el siglo XVIII el africano o el asiático es inferior por no ser moderno. Su extrañeza su inferioridad le viene de su “atraso”. Sería inútil preguntarse ¿atraso con relación a qué y a quién? Occidente se ha identificado con el tiempo y no hay otra modernidad



que la de occidente. Apenas si quedan barbaros infieles gentiles inmundos mejor dicho los nuevos paganos y perros se encuentran por millones pero se llaman nos llamamos subdesarrollados... Aquí debo hacer una pequeña digresion sobre ciertos y recientes usos perversos de la palabra *subdesarrollo*.

El adjetivo *subdesarrollado* pertenece al lenguaje anemico y castrado de las naciones unidas. Es un eufemismo de la expresion que todos usaban hasta hace algunos años nacion atrasada. El vocablo no posee ningun significado preciso en los campos de la antropologia y la historia: no es un termino cientifico sino burocratico. A pesar de su vaguedad intelectual o tal vez a causa de ella es palabra predilecta de economistas y sociologos. Al amparo de su ambigüedad se deslizan dos pseudoideas dos supersticiones igualmente nefastas: la primera es dar por sentado que existe solo una civilizacion o que las distintas civilizaciones pueden reducirse a un modelo unico la civilizacion occidental moderna la otra es creer que los cambios de las sociedades y culturas son lineales progresivos y que en consecuencia pueden medirse. Este segundo error es gravisimo: si efectivamente pudiésemos cuantificar y formalizar los fenomenos sociales desde la economia hasta el arte la religion y el erotismo las llamadas ciencias sociales serian ciencias como la fisica la quimica o la biologia. Todos sabemos que no es asi.

Octavio Paz, *Obras completas*, t.1,  
México, FCE, 1994, pp. 349-350.

Lea los siguientes textos y escriba los acentos, signos de puntuación y mayúsculas donde se requiera.

1. Y empiezan a desfilar por el libro lo que ya sabemos los gigantes airados que toman la forma de molinos de viento los religiosos de san benito que llevan cautiva a una princesa la venta que se vuelve castillo y se puebla de sombras enemigas los grandes ejercitos que se convierten en mansos rebaños de ovejas el alucinado cortejo que lleva un cuerpo muerto de baeza a segovia la noche con los ruidos espantables de los batanes el hallazgo del yelmo de mambrino y la facil lucha para adueñarse de el la noble hazaña de la libertad de los forzados la galana y romantica penitencia en sierra morena.

(...)

Esos personajes creados por cervantes han seguido viviendo se ha realizado en ellos el milagro estetico de que persistan fuera del libro como entidades autonomas independientes.

Antonio Castro Leal, *Memoria de El Colegio Nacional* (fragmento),  
México, 1949, núm. 3, 1948, pp. 169-184.

2. Los libros comenzaban a llegar o se publicaban aqui aqui estaban tambien los guias pero en cambio los tiraba el trabajo improvisado y que debia ser eficaz. Inesperadamente se les presentaban perspectivas y posibilidades no imaginadas.

(...)

Los jovenes en mexico deben saber hacerlo todo. El desconcierto y las inquietudes todavia no acaban. No saben cada uno todavia que van a hacer. Es menester estar prevenidos. Las orientaciones de la patria pueden ser las mas inesperadas aunque lo mas probable es que se aquieten los espíritus y que hombres serenos no ignorantes de la crisis se aboquen al conocimiento y resolucion de los problemas.

Donde le toque estar un poco al azar al joven cuando venga este aquietaamiento por alli hara su carrera por alli hara su cultura. Y aunque el mas serio problema de toda juventud es esta eterna inquietud de la direccion inquietud

un poco feliz tras de tanto tantear ira encontrando al fin la suya y por donde mas hayan despertado sus aficiones en este vagabundear de sus estudios por alli ahondará por ahi seguira y acaso tambien por alli florecera aunque tarde. Juventud retrasada que tendra sin embargo el placer de verse prolongada tanto como se hayan prolongado sus inquietudes y sus indecisiones sus dudas y su secreta alegria de desconfianza.

Eduardo Villaseñor, *De la curiosidad y otros papeles*, México, Letras de México, 1945.

3. El culto del ego es tan sanguinario como el de los aztecas se alimenta de victimas. El individuo egoista vive encerrado dentro de si mismo como una ostra en su concha en actitud de desconfianza hacia los demas rezumando malignidad para que nadie se acerque. Es indiferente a los intereses de la colectividad y su accion es siempre de sentido individualista.

Terminamos estas notas de psicologia mexicana preguntandonos si acaso sera imposible expulsar al fantasma que se aloja en el mexicano. Para ello es indispensable que cada uno practique con honradez y valentia el consejo socratico de conocete a ti mismo. Sabemos hoy que no bastan las facultades naturales de un hombre para adquirir el autoconocimiento sino que es preciso equiparlo de antemano con las herramientas intelectuales que ha fabricado el psicoanalisis. Cuando el hombre asi preparado descubra lo que es el resto de la tarea se hara por si solo. Los fantasmas son seres nocturnos que se desvanecen con solo exponerlos a la luz del dia.

Samuel Ramos, *El perfil del hombre y la cultura en México*, México, 1934, pp. 65-92.

4. Porque sin duda estara muy bien que nos preocupemos por defendernos de los adversarios que encuentra siempre la libertad mas conviene igualmente no olvidar nunca que no pocos de esos adversarios pereceran por su propio impulso como castigo de su violencia segun ocurrio con el rival hipocrita de teagenes cuando fue a derribar de su pedestal la estatua que los tasio le consagraron. Cayo la imagen del vencedor pero al desprenderse vino a rodar sobre el cuerpo del envidioso y con su peso lo sepulto.

Jaime Torres Bodet, *Educación y concordia internacional. Discursos y mensajes (1941-1947)*, México, El Colegio de México, 1948, pp. 38-47.

5. Los seres que las hicieron y las amaron vivieron bajo el dominio de una emocion religiosa lo mismo si eran mayas cuando situaban un concentrado perfil heraldico sobre los frisos de uxmal que cuando reproducian si eran teotihuacanos la serpiente emplumada de quetzalcoatl labraban si eran toltecas los atlantes de tula modelaban si eran zapotecas las urnas de monte alban o esculpian si eran aztecas la expectacion angustiosa de xochipilli.

Jaime Torres Bodet, *Discursos (1941-1964)*, México, Porrúa, 1965, pp. 56-61.

6. El pan segun la biblia resulta ser tan antiguo como el hombre mismo. Adan vegetariano al ser echado de su huerta no sólo fue condenado a ganarlo con el sudor de su frente sino que iba en lo sucesivo a alimentarse de carnes caza y pesca para tragar las cuales necesitaba acompañarse de pan tal como nosotros. Las frutas y legumbres pasan sin el. Mas para aquellas constantes excursiones de nuestros abuelos prehistoricos como para las nuestras era bueno llevar sandwiches. Toda



pena es buena con pan. Y el que tiene hambre piensa en el. Lo comen las personas que son como el de buenas. Calma el llanto ¿A quien le dan pan que llora? Y las personas sinceras le llaman por su nombre y al vino vino.

Salvador Novo, "Antología del pan" (fragmento), en *Ensayos*, México, 1925, pp. 26-29.

7. Hay otra culebra que se llama quetzalcoatl hay muchas de ellas en la tierra caliente de totonacapan es mediana es del tamaño de las culebras del agua o casi llamase quetzalcoatl porque cria plumas de la misma manera de la pluma rica que se llama quetzalli y en el pescuezo tiene unas plumas que se llaman tzinitzcan que son verdes claras y pequeñas.

Fray Bernardino de Sahagún, *Historia general de las cosas de la Nueva España*, México, Porrúa, 1982 (Sepan Cuantos... 300), pp. 654-655.

8. En primer lugar las artes plasticas desde la ceramica hasta la arquitectura pasando por los estudios de la escultura y los codices cualesquiera sean el espacio y el tiempo de su localizacion aquellas formas no dejan lugar a duda sobre la magnificencia y sutileza del espiritu que alento su creacion la obra del tiempo de la incuria de las equivocaciones y de los sectarismos lejos de quebrantar la majestad acentua el poderoso misterio con que hoy como en los dias pristinos de la conquista monumentos mascarar codices pasman el animo.

Agustín Yáñez, "Meditaciones sobre el alma indígena" (fragmento) en Estudio preliminar a *Mitos indígenas*, México, UNAM, 1942, pp. VII-XXV (Biblioteca del Estudiante Universitario).

9. Picasso es el mas alto exponente en el arte contemporaneo de la conciencia europea por clasico es tradicionalista de algun modo original en sus formas que sin embargo no alcanzan sino solo en algun momento se acercan a las monumentales de Orozco.

Justino Fernández, "Orozco, genio de América", en *Cuadernos americanos*, México, nov.-dic., año VIII, vol. XLVIII, núm. 6, pp. 247-253.

10. Tomás moro se aparta de la division de oficios aceptada por platon establece que todos los utopienses sin excluir a las mujeres aprendan desde su niñez la agricultura acudiendo a presenciar el trabajo de los adultos y algun otro oficio mecanico de tejedores herreros hilanderos etcetera.

Silvio Zavala, *La utopía de Tomás Moro y otros estudios*, México, Antigua Librería Robledo, 1937, pp. 4-15.

11. Hay ciudades tristes y a un tiempo bellas; ciudades grises amadas por hombres de alma clara ciudades sucias que rien con su miseria.

José Alvarado, "Correo menor", *Diorama de la cultura*, *Excélsior*, México, 29 de septiembre de 1957.

12. Durante unos momentos el tema lo colma todo de claridad y de jubilo despues suavemente se repliega y comienza a mostrar algunas de sus aristas brotan incluso las primeras frases.

José Alvarado, "Correo menor", *Diorama de la cultura*, *Excélsior*, México, 6 de diciembre de 1959.

**13.** Un yacimiento en Veracruz colmo por sí mismo el suntuoso museo de Xalapa en el lejano norte apareció la estatua del adolescente huasteco y las estatuas de las diosas coronadas con sus altas tiaras nayarit y Colima en el Pacífico entregaron sus mujeres desnudas sus perros y sus vasos grotescos el Valle de México el mundo formal del arcaico.

Fernando Benítez, *Los indios de México*, t. 1, México, ERA, 1967, pp. 43-65.

**14.** Que yo sepa en México ningún psiquiatra tan ocupado en acostar en su silloncito a los burgueses que sufren angustia ha tratado de estudiar una criminalidad india que como la argelina se desarrolla en círculo cerrado. Los argelinos apuntan fanón se robaban entre sí se desgarraban entre sí se mataban entre sí. En Argelia el argelino apenas atacaba a los franceses y evitaba las peleas con franceses.

Robarse entre sí golpearse entre sí defender su mundo mediante secretos inviolables recurrir a la magia a los sueños liberadores al alcohol y a las drogas alucinantes el cuadro en fin de una conducta inusual puede aplicarse en todos sus matices a los africanos a los triquis a los mayas a los mazatecos a los chamulas porque todos ellos padecen los efectos de la colonia. Después de la liberación ahora todo mundo sabe escribía fanón que la criminalidad no es consecuencia del carácter nato del argelino ni de la organización de su sistema nervioso.

Fernando Benítez, *Los indios de México*, t. 1, México, ERA, 1967, pp. 43-65.

Escriba un texto de dos páginas acerca de la situación social, política y financiera de México a partir de enero de 2005. Recuerde el uso correcto de las mayúsculas, la puntuación, la acentuación y la ortografía en general.



Capítulo

14

# Habilidades para construir oraciones

## Habilidades para construir oraciones diversas

### Oraciones simples

Observe las siguientes oraciones:

1. Los países proponemos una alianza.
2. Los países son de Latinoamérica.
3. La alianza es ecológica.
4. Los países de Latinoamérica proponemos una alianza ecológica.

Hemos combinado tres oraciones en una sola  $1 + 2 + 3 = 4$

Combina las siguientes oraciones en una sola; usa un solo verbo para cada oración, de acuerdo con el ejemplo.

1. La roca proviene de la solidificación.  
La roca es volcánica.  
La solidificación es del magma.

---

---

2. El viento es un movimiento.  
El movimiento es horizontal.  
El movimiento es del aire.

---

---

3. Las nubes están formadas por películas.  
Las películas son finas.  
Las películas son de agua.

---

---

4. La contaminación se manifiesta en enfermedades.  
La contaminación es atmosférica.  
Las enfermedades son respiratorias

---

---

5. Las aguas arrastran la tierra.  
Las aguas son de las lluvias.  
La tierra es fértil.

---

---

6. La atmósfera se presenta como una película.  
La atmósfera es terrestre.  
La película es fluida.  
La película es muy delgada.

---

---

7. La película filtra los rayos.  
La película es protectora.  
Los rayos son espaciales.  
Lo rayos son peligrosos.

---

---

8. La tala produce empobrecimiento.  
La tala es intensiva.  
La tala es de los árboles.  
El empobrecimiento es en el oxígeno.  
El oxígeno es de la atmósfera.

---

---

9. El empobrecimiento se debe a la ignorancia.  
El empobrecimiento es de las regiones.  
Las regiones son áridas.  
El empobrecimiento se debe a la pereza.  
La ignorancia y la pereza son del hombre.

---

---

10. El bosque forma el medio.  
La pradera forma el medio.  
El medio es natural.  
El medio es protector.  
La protección es de los suelos.

---

---

11. La dilatación es una capacidad.  
La capacidad es de los cuerpos.  
La capacidad es de extenderse.  
La capacidad es de ocupar más lugar.  
El lugar es en el espacio.

---

---

12. Los líquidos sufren dilataciones.  
Los sólidos sufren dilataciones.  
La dilatación es al variar la temperatura.

---

---

13. Los gases reaccionan frente a las variaciones.  
Las variaciones son de las temperaturas.  
Las temperaturas son altas.  
Las temperaturas son bajas.

---

---

14. Hubo un eclipse en una parte.  
El eclipse es total.  
El eclipse es de Sol.  
La parte es lateral.  
La parte es de la República.  
La República es mexicana.

---

---

---

15. La energía proviene del centro.  
La energía es enorme.  
La energía es del Sol.  
El Sol es nuestro.  
El centro es del astro.

---

---

---

16. La fusión de núcleos forma uno de helio.  
La fusión es sucesiva.  
Los núcleos son cuatro.  
Los núcleos son de hidrógeno.  
El de helio es más ligero.

---

---

---

17. La política ha presentado sorpresas.  
La política es de Latinoamérica.  
Las sorpresas son demasiadas.  
Las sorpresas son para los observadores.  
Los observadores son extranjeros (*que*).  
Los observadores están preocupados.  
La preocupación es por la economía.  
La economía es mundial.

---

---

---

18. Las experiencias se produjeron al final.  
Las experiencias son muchas.  
Las experiencias son agitadas.  
Las experiencias son en Centroamérica.  
El final es de la década.  
La década es de 1970.

---

---

---

## 19. Ha habido cambios.

- Los cambios son muchos.
- Los cambios son profundos.
- Los cambios son en la Unión Soviética.
- Los cambios son desde 1990.
- Los cambios son hasta la fecha.

---



---



---

## 20. En la pintura se pueden destacar corrientes.

- La pintura es mexicana.
- La pintura es grande.
- La pintura es del siglo xx.
- Las corrientes son algunas.
- Las corrientes son exageradas.
- Las corrientes son extremas.

---



---



---

## 21. La obra despertó discusiones.

- La obra es literaria.
- La obra es de Octavio Paz.
- Las discusiones son filosóficas.
- Las discusiones son críticas.
- Las discusiones son en todo el país.
- Las discusiones son en el extranjero.

---



---



---

Llamaremos oraciones **simples** a las que están formadas por un sujeto y un predicado, éste tiene un solo núcleo (un solo verbo conjugado). Cada oración que forma parte de los ejercicios anteriores es una oración **simple**; al unir esas oraciones simples se forma una oración más **compleja**.

Observe cuidadosamente las siguientes oraciones:

1. Los automóviles no encienden.
2. Los automóviles *no tienen* combustible.
3. El combustible es adecuado.
4. Los automóviles *sin* el combustible adecuado no encienden.

El verbo *tienen* puede sustituirse por la preposición *con*, y la construcción *no tienen* puede sustituirse por la preposición *sin*. De esta manera, usamos menor número de palabras (innecesarias) en la oración.



Combine las siguientes oraciones en una sola, usando un verbo únicamente, de acuerdo con el ejemplo:

1. Tengo una bicicleta.  
La bicicleta está arrumbada.  
La bicicleta no tiene llantas.

---

---

---

2. Es una situación.  
La situación es difícil.  
La situación no tiene solución.

---

---

---

3. Compré un vestido.  
El vestido tiene botones.  
Los botones están en la espalda.

---

---

---

4. Tengo una casa.  
La casa es grande.  
La casa tiene balcón.

---

---

---

5. El maestro enseña a sus alumnos.  
El maestro es bueno.  
El maestro tiene entusiasmo.

---

---

---

6. Los alpinistas encontraron un cuerpo.  
El cuerpo no tenía vida.  
El cuerpo era de un hombre.  
El hombre era de la Edad de Bronce.

---

---

---



7. Un amigo ayuda al otro.  
El amigo es inteligente.  
El amigo tiene lealtad.  
El amigo tiene comprensión.

---

---

---

---

8. Un aparato volaba trabajosamente.  
El aparato era grande.  
El aparato casi no tenía gasolina.  
El aparato no tenía control.

---

---

---

---

9. Un hombre llegó a la estación.  
El hombre era extraño.  
El hombre no tenía fuerzas.  
La estación es del tren.

---

---

---

---

10. El padre le hizo unas alas.  
El padre es de Ícaro.  
Las alas son para volar.  
Las alas están pegadas.  
Las alas tenían cera.

---

---

---

---

11. El edificio es del sindicato.  
El edificio es enorme.  
El edificio tiene ventanales.  
Los ventanales están al frente.  
El sindicato es de electricistas.

---

---

---

---

12. El estudiante no pudo comprar el libro.

El estudiante es pobre.

El estudiante no tiene dinero.

El libro es de matemáticas.

Las matemáticas son aplicadas.

---

---

---

---

13. La vida parece no tener sentido.

La vida no tiene amor.

El sentido es mucho.

---

---

---

---

14. La Victoria es una escultura.

La Victoria es de Samotracia.

La escultura es de mujer.

La mujer tiene alas.

La mujer no tiene cabeza.

---

---

---

---

15. Hay esculturas en los museos.

Las esculturas son muchas.

Las esculturas son griegas.

Las esculturas son antiguas.

Las esculturas no tienen brazos.

Los museos son del mundo.

---

---

---

---

16. Los jóvenes siempre triunfan.

Los jóvenes no tienen vicios.

Los jóvenes tienen entusiasmo.

Los jóvenes tienen ambiciones.

Los jóvenes tienen buena preparación.

---

---

---

17. Los ancianos parecen no acordarse de todo.

Los ancianos son tristes.

Los ancianos no tienen compañía.

Los ancianos no tienen alicientes.

---

---

---

---

---

---

---

18. La subliteratura está dirigida a ciertos sectores.

Los sectores son populares.

Los sectores tienen una espiritualidad.

La espiritualidad está poco educada.

---

---

---

---

---

---

---

19. La Literatura da testimonio.

La Literatura tiene a la Filosofía.

La Literatura tiene a la Historia.

El testimonio es de la humanidad.

---

---

---

---

---

---

---

20. Las familias proporcionan arraigo.

Las familias son mexicanas.

Las familias tienen tradiciones propias.

Las familias proporcionan también continuidad.

---

---

---

---

---

---

---

## Oraciones con incidental

Observe cuidadosamente las siguientes oraciones:

1. Manco Cápac eligió el valle del Cuzco.
2. Manco Cápac fue el primer gobernante inca.
3. Manco Cápac, primer gobernante inca, eligió el valle del Cuzco.

Observe que la oración número uno es la principal y la dos es la incidental.

Combine los siguientes pares de oraciones para formar una sola, como en el ejemplo anterior. No olvide colocar las comas propias de las incidentales.

1. Los incas vivieron en paz con sus vecinos.  
Los incas eran un pueblo muy industrioso.

---

---

2. El rey Pachacuti empezó el apogeo inca.  
Pachacuti era líder nato.

---

---

3. Las inmensas praderas servían para el pastoreo.  
Las praderas eran fértiles y abundantes.

---

---

4. Las buenas condiciones de los valles propiciaron la abundancia.  
Los valles eran muy ricos en tierras fértiles.

---

---

5. El clima montañoso hizo industriosos a los pobladores.  
El clima era frío y estimulante.

---

---

6. Apacibles tribus habitaban en las comarcas de la costa.  
Las tribus estaban acostumbradas al trabajo fuerte y generoso.

---

---

7. La mariposa Monarca llega a los mismos sitios cada año.  
La mariposa Monarca es una tenaz migrante canadiense.

---

---

8. La temperatura de los bosques de oyamel está a 10 °C.  
Los bosques de oyamel son el lugar donde hibernan las mariposas Monarca.

---

---

9. Varios millones de mariposas recorren miles de kilómetros.  
Las mariposas tienen un peso inferior a un gramo.

---

---

10. Las migraciones de la Monarca empezaron hace 40,000 años.  
Las migraciones de la Monarca son relativamente recientes.

---

---

11. La mariposa Monarca pasa el invierno en los bosques de Michoacán, México.  
El invierno es a pesar de todo amable y cálido.

---

---

12. Carlos V nació en Gante en 1500.  
Carlos V fue emperador de Alemania y rey de España.

---

---

13. Carlos V gobernó España, sus colonias americanas, Flandes y Austria.  
Carlos V fue nieto de los Reyes Católicos e hijo de Felipe el Hermoso y Juana la Loca.

---

---

14. Carlos V pudo decir que en su imperio no se ocultaba el Sol.  
Carlos V fue dueño de extensos dominios, desde España hasta Alemania, el norte de África, la América Hispánica, el sur de Estados Unidos de América y Filipinas.

---

---

15. Carlos V abdicó en 1556.  
Carlos V estaba cansado del poder y de las guerras.

---

---

16. Los champiñones tienen altas cantidades de proteínas.  
Los champiñones son llamados también hongos alimenticios.

---

---

---

17. Las proteínas constituyen un alimento básico para el cuerpo.  
Las proteínas están formadas por aminoácidos responsables de la estructura y el funcionamiento celulares.

---

---

---

18. Augusto Rodin fue un extraordinario escultor francés.  
Rodin fue rechazado tres veces de la Escuela de Bellas Artes.

---



---



---

19. Rodin ha ejercido gran influjo sobre la escultura moderna.  
El influjo es por su estilo y por su personalidad.

---



---



---

20. La obra de Rodin es majestuosa y humana.  
Rodin fue estudioso de la escultura de Miguel Ángel.

---



---



---

Se llama **incidental** a la frase u oración de menor importancia que se introduce en una oración simple, y que tiene alguna relación con ella. Si quitamos la parte incidental a la oración principal, ésta no pierde su sentido.

En el caso de la oración veinte del punto anterior, lo esencial es que la obra de Rodin es majestuosa y humana; lo incidental o secundario es que Rodin fue un estudioso de la escultura de Miguel Ángel. También puede ser al contrario; sin embargo, para efectos de este ejercicio, la oración primera siempre funciona como principal y la segunda como incidental.

## Oraciones compuestas

### Uso del nexos *que*

Observe cuidadosamente las siguientes oraciones:

1. Leonardo da Vinci fue pintor, ingeniero, astrónomo, físico, sabio.
2. Leonardo constituye uno de los ejemplos más pasmosos de la cultura universal.


Leonardo da Vinci, *que* constituye uno de los ejemplos más pasmosos de la cultura universal, fue pintor, ingeniero, astrónomo, físico, sabio.

1. Leonardo da Vinci fue un célebre artista del Renacimiento.
2. Él se distinguió en todas las ramas del arte y de la ciencia.

Leonardo da Vinci, *que* se distinguió en todas las ramas del arte y de la ciencia, fue un célebre artista del Renacimiento.

Leonardo da Vinci fue un célebre artista del Renacimiento *que* se distinguió en todas las ramas del arte y de la ciencia.

Observe el uso adecuado del nexos *que* en los ejemplos anteriores.



Forme una sola oración con la combinación de las dos que se te dan, como en los ejemplos anteriores.

1. Leonardo da Vinci expuso uno de los objetivos de la pintura.  
El objetivo de la pintura consiste en crear la ilusión de la tercera dimensión donde no existe.

---

---

2. La impresión visual es de claroscuros espontáneos y naturales.  
La impresión visual se experimenta en la realidad.

---

---

3. En un bloque de mármol fue esculpido el *David* de Miguel Ángel.  
Otros artistas habían considerado al bloque demasiado grande.

---

---

4. Gracias a la formación conocía diversas técnicas pictóricas.  
La formación la había recibido de Ghirlandaio.

---

---

5. La figura de Adán tiene tres dimensiones.  
Adán corresponde al ideal corporal de Miguel Ángel.

---

---

6. Cervantes consideró sus heridas y servicios como méritos.  
Los méritos debían ser más tenidos en cuenta.

---

---

7. En Lepanto, su nave es asaltada por piratas berberiscos.  
Los piratas lo llevan a Argel y piden un fortísimo rescate.

---

---

8. En *El ingenioso hidalgo don Quijote de la Mancha*, la realidad es una, pero las interpretaciones son múltiples.  
Las interpretaciones se perciben de esa realidad.

---

---

9. Cervantes ha encontrado un manuscrito.  
El manuscrito trata sobre la vida del hidalgo Alonso Quijano.

---

---

---

10. Don Quijote y Sancho se sienten personajes y a la vez seres humanos.  
Los personajes viven en la literatura.  
Los seres humanos están en el mundo.

---

---

11. La locura de don Quijote nace cuando se cree héroe.  
El héroe salva damas, vence dragones y deshace injusticias.

---

---

12. Don Quijote es un loco.  
El loco tiene la sabiduría.  
La sabiduría no la manifiesta el cuerdo.

---

---

13. Don Quijote es un ser con valores absolutos.  
El ser se enfrenta a un mundo relativo.

---

---

---

14. Don Quijote sufre su tercera derrota.  
Don Quijote es vencido por el Caballero de la Blanca Luna.  
La derrota lo aniquila.

---

---

---

15. El Barroco es una corriente artística.  
La corriente nace y se arraiga en España en el siglo XVII.

---

---

---

16. El enamorado no tiene límite para sentir y expresar el amor.  
El enamorado llega a la desmesura.  
El amor es su vida.

---

---

---

17. Muchos países intervinieron en la organización de los juegos.  
Los países habían concertado la paz mundial.

---

---

---



18. Las reservas bancarias son las provisiones como garantía de solvencia frente a terceros.  
Las provisiones las constituyen los bancos.

---



---



---

19. La clase de los acaudalados negociantes romanos se formó a partir de las conquistas de extensos territorios.  
Los negociantes reclamaban mayor intervención en los asuntos públicos.

---



---



---

20. Constantino inauguró una nueva etapa en la historia de Roma.  
La etapa puso fin a las persecuciones contra el cristianismo.

---



---



---

Combine las siguientes oraciones para formar un párrafo. Cuide que los signos de puntuación estén correctos. Use nexos para unir las oraciones donde mejor convenga.

1. La nebulosa es una galaxia.
2. La nebulosa es de Andrómeda.
3. La galaxia es espiral.
4. La galaxia es del mismo tipo que la nuestra.
5. La galaxia tiene brazos.
6. Los brazos son como espirales.
7. Las espirales se abren en un sentido.
8. El sentido es inverso.
9. Lo inverso es al de la rotación del núcleo.
10. La nebulosa tiene un diámetro.
11. El diámetro es de cerca de 110,000 años.
12. Los años son luz.
13. La nebulosa se encuentra a más de dos millones.
14. Los millones son de años.
15. Los años son luz de distancia.
16. La distancia es de la Vía.
17. La vía es Láctea.

---



---



---



---



---



---



---



---



---




---

### Uso de los nexos *el que, el cual y quien*

Observe cuidadosamente las siguientes oraciones:

1. El Sol toma un color anaranjado y rojo en ese instante.
2. *En* ese instante se empareja con el horizonte.
3. El Sol toma un color anaranjado y rojo en el instante *en el que* se empareja con el horizonte.  
*o*  
El Sol toma un color anaranjado y rojo en el instante *en el cual* se empareja con el horizonte.



Observe que usamos los nexos *el que* y *el cual* precedidos por una **preposición** que se encuentra en la segunda oración. La primera oración es la principal y la base para formar la combinación.

Forme una sola oración combinando las siguientes. Use comas en la incidental.

1. El mundo es tan humano como universal.  
*En* ese mundo se mueve don Quijote.

---

---

2. Se resguardó del temblor en el marco de la puerta.  
*Bajo* el marco de la puerta se sintió más segura.

---

---

3. Morelos fue aprehendido por los españoles.  
Había luchado *contra* los españoles durante varios años.

---

---

4. La tribuna es el lugar para exponer opiniones políticas.  
Debemos expresarnos *desde* ese lugar.

---

---

5. Pensemos bien; no volveremos a cometer errores.  
Podríamos arrepentirnos *de* esos errores.

---

---

6. Era un importante episodio de la Guerra Civil Española.  
*Sobre* ese episodio, Ernest Hemingway escribió la obra *Por quién doblan las campanas*.

---

---

7. Tenía una actitud muy soberbia.  
Todos comentaron *sobre* esa actitud.

---

---

8. La Constitución debe ser observada por todos los mandatarios.  
Es imposible gobernar *sin* la Constitución.

---



---



---

9. La libertad y la paz son innegables en cualquier país.  
Todos luchan *por* la libertad y la paz.

---



---



---

10. En el edificio de la Secretaría de Educación Pública se encuentran espléndidos murales de Diego Rivera.  
Quedamos muy impresionados *ante* los murales.

---



---



---

Observe cuidadosamente las siguientes oraciones:

1. El director despidió a los empleados corruptos.
2. El director había luchado legal y pacientemente *contra* los empleados corruptos.  
El director despidió a los empleados corruptos *contra quienes* había luchado legal y pacientemente.  
El director despidió a los empleados corruptos *contra los cuales* había luchado legal y pacientemente.

Observe que estamos usando los nexos quien y el cual y sus plurales, precedidos o no por preposición.

Combine las siguientes oraciones en una sola.

1. El personaje de la novela no mostraba ser consistente.  
Te hablé *de* la novela.

---



---



---

2. Los abogados están ahora en la embajada de Chile.  
Trabajé varios años *con* esos abogados.

---



---



---

3. Una de las ciudades más bellas es San Francisco.  
Viajaremos *hacia* San Francisco el próximo invierno.

---



---



---

4. Los atletas fueron homenajeados también por el pueblo.  
El Presidente recibió *a* los atletas en el palacio de gobierno.

---

---

---

5. Los miembros de la Academia de los Derechos Humanos realizan una labor estrictamente humanitaria.  
Los miembros están comprometidos a favor de la justicia.

---

---

---

6. Las asociaciones a favor de la paz y la justicia trabajan con verdadero entusiasmo.  
Las asociaciones buscan dignificar la labor de la mujer en las zonas rurales.

---

---

---

7. Michel de Montaigne puso de moda un género literario olvidado.  
Montaigne escribió *Los ensayos* por el afán del hombre de verlo y examinarlo todo.

---

---

---

8. Los alumnos de la Universidad Nacional Autónoma de México tienen los más altos promedios en sus estudios.  
A los alumnos se otorga la medalla Gabino Barreda.

---

---

---

---

9. El maestro aplica más entusiasmo a su trabajo docente.  
Se reconoce su labor *al* maestro.

---

---

---

---

10. Los problemas sociales deben ser solucionados sin demora.  
A esos problemas se refiere el Plan Nacional de Desarrollo.

---

---

---

---

## Uso del nexa *cuyo*

Observe cuidadosamente las siguientes oraciones:

1. El surrealismo es un movimiento vanguardista nacido en Francia.
2. El manifiesto del surrealismo fue proclamado por André Bretón.  
El surrealismo, *cuyo* manifiesto fue proclamado por André Bretón, es un movimiento vanguardista nacido en Francia.

Observe que estamos usando el nexa *cuyo* o *cuya* y sus plurales.

Forme una oración con la combinación de las siguientes. Use las comas correctamente.

1. Siempre se mostró muy generoso con su pueblo.  
Se había ganado la voluntad de su pueblo.

---



---



---

2. El jefe llamó la atención al subalterno.  
El subalterno no había cumplido sus obligaciones.

---



---



---

3. El reloj del Palacio de Venecia había dejado de funcionar.  
Las manecillas del reloj estaban oxidadas y algo rotas.

---



---



---

4. Francisco Villa declaró que había saldado una deuda.  
El ejército de Villa había atacado una ciudad fronteriza.

---



---



---

5. El Palacio de los Vientos se encuentra en la ciudad de Jaipur, India.  
La fachada del palacio es una verdadera obra de arte.

---



---



---

6. El Rey Duncan I de Escocia reinó de 1034 a 1040.  
Macbeth, el primo de Duncan, fue su asesino.

---



---



---



---



7. Don Quijote aconseja a Sancho en un bello discurso.  
Las verdades de ese discurso son irrefutables.

---

---

---

---

---

8. José Vasconcelos, Alfonso Reyes y Antonio Caso pertenecieron al Ateneo de la Juventud.  
La generación del Ateneo de la Juventud estaba formada por filósofos, ensayistas, literatos, historiadores, educadores.

---

---

---

---

---

9. El español es una de las lenguas más ricas y mejor estructuradas.  
El número de hablantes del español ocupa el tercer lugar mundial.

---

---

---

---

---

10. Los señores González vendrán a cenar esta noche.  
La hija de los señores González es la novia de mi hermano.

---

---

---

---

---



Observe las siguientes oraciones:

1. El doctor Felipe Martínez se hará cargo del área de pediatría.
2. No dudo *de la* capacidad del doctor Felipe Martínez.  
El doctor Felipe Martínez, *de cuya* capacidad no dudo, se hará cargo del área de pediatría.

Observe que ahora usamos el nexo *cuyo* precedido por una *preposición* que se encuentra en la segunda oración.

Combine correctamente las siguientes oraciones en una sola. Use adecuadamente los signos de puntuación.

1. El Pípila fue un patriota de la Independencia de México.  
*Por* la astucia del Pípila se logró una victoria insurgente.

---

---

---

2. Han llegado hasta nosotros los relatos de Cristóbal Colón.  
Puede apreciarse la historia del encuentro con América *en el Diario* de Colón.

---

---

---

3. El tío amable y bondadoso siempre velará por sus sobrinos.  
*Bajo* la tutela de su tío han quedado los niños.

---

---

---

4. Machu Picchu se encuentra en una parte alta del Perú.  
*Sobre* las montañas del Perú fue descubierta una ciudad sagrada.

---

---

---

5. Fue muy valiosa la participación del doctor Martínez.  
Logramos salvar al enfermo *con* la ayuda del doctor Martínez.

---

---

---

6. La verdad de los antiguos códices es muy relativa.  
*Sin* las narraciones de los códices no hubiéramos comprendido la forma de vida y pensamiento de los pueblos indígenas.

---

---

---

---

7. El gobierno de Dinamarca debía pasar a Hamlet.  
Claudio andaba *tras* el trono de Dinamarca.

---

---

---

---

8. Dentro de la casa de Julieta se escuchaba la música amorosa.  
*Ante* la ventana de la casa cantaba Romeo.

---

---

9. Romeo se acercaba a la tapia del palacio.  
Julieta le hablaba *desde* los altos balcones del palacio.

---

---

10. La reina Cleopatra accede a pactar con Julio César.  
*Contra* los ejércitos de Julio César había peleado antes.

---

---

Combine correctamente las siguientes oraciones en un párrafo. Use adecuadamente los signos de puntuación.

1. El ideal consiste en una disposición.
2. El ideal es de hombría.
3. La disposición es abierta.
4. La disposición es agresiva.
5. La disposición es al combate.
6. Nosotros acentuamos el carácter.
7. Nosotros somos los mexicanos.
8. El carácter es defensivo.
9. Nosotros estamos listos a repeler.
10. El ataque se repele.
11. El macho es un ser.
12. El ser es hermético.
13. El ser está encerrado en sí.
14. El sí es él mismo.
15. El ser es capaz de guardar algo (algo = lo que).
16. Algo se le confía.
17. La historia está llena de frases.
18. La historia está llena de episodios.
19. La historia es nuestra.
20. Los episodios revelan la indiferencia.
21. La indiferencia es de nuestros héroes.
22. La indiferencia es ante el dolor.
23. La indiferencia es ante el peligro.

---

---

---

---

---

---

---

---

---


---



## Uso de los nexos *donde, cuando, como, porque, para, aunque o a pesar de que, por eso o debido a*

Observe las siguientes oraciones:

1. En el Museo de la Ciudad hay varias salas. (*donde*)
2. *En* las salas se puede admirar espléndida pintura hispanoamericana.  
En el Museo de la Ciudad hay varias salas *en donde* se puede admirar espléndida pintura hispanoamericana.
1. Éste es mi lugar favorito. (*donde*)
2. Aquí compro sabrosos helados de nuez.  
Éste es mi lugar favorito *donde* compro sabrosos helados de nuez.
1. La región estará atractiva y luminosa. (*cundo*)
2. Llegan las mariposas Monarca.  
La región estará atractiva y luminosa *cundo* lleguen las mariposas Monarca.
1. Te he querido así. (*como*)
2. Así se adora a Dios ante un altar.  
Te he querido *como* se adora a Dios ante un altar.
1. El público prefiere los programas históricos. (*porque*)
2. Le gusta conocer su pasado remoto y el inmediato.  
El público prefiere los programas históricos *porque* le gusta conocer su pasado remoto y el inmediato.
1. Se formó un dispositivo de salvamento. (*para*)
2. Rescatarán a los damnificados por el huracán.  
Se formó un dispositivo de salvamento *para* rescatar a los damnificados por el huracán.
1. La situación económica es bastante mala. (*aunque o a pesar de que*)
2. Lucharemos para salir de la crisis.  
*Aunque* la situación económica es bastante mala, lucharemos para salir de la crisis.  
*A pesar de que* la situación económica es bastante mala, lucharemos para salir de la crisis.
1. Mi madre tiene muy buen carácter. (*debido a que o por eso*)
2. Mis hijos gozan de la presencia de mi madre.  
Debido a que mi madre tiene muy buen carácter, mis hijos gozan de su presencia.  
Mi madre tiene muy buen carácter, *por eso* mis hijos gozan de su presencia.



Combine las siguientes oraciones simples y forme una compuesta. Observe que en la oración uno se da entre paréntesis el nexos que deberá trabajar en las subsecuentes oraciones; después de algunos ejercicios se le indicará que cambie de nexos.

1. Los alimentos y toda la ayuda deberán estar allí. (*donde*)  
La gente de la Selva Lacandona los necesite.

---

---

---

2. Estaré en el lugar.  
Ahí tú estarás.

---

---

---

3. Llegamos a comer a la posada.  
Ahí la comitiva descansó.

---

---

---

4. La sílaba tónica está ahí.  
Allí se carga el tono de la voz.

---

---

---

5. La casa tenía una hermosa vista al monte.  
El Sol se oculta *por* ahí.

---

---

---

6. La joven llegó al lugar.  
*En* ese lugar se habían citado todos los compañeros.

---

---

---

---

7. Las ropas del náufrago estaban así. (*como*)  
Así navegando entre laberintos de corales.

---

---

---

---

8. Exponga el tema en clase así.  
Así el maestro lo enseñó ayer.

---

---

---

9. Prepararé el desayuno así.  
Así lo quiere usted.

---

---

---

10. Al inicio de la Revolución Francesa se hizo justicia.  
Así la gente quiso.

---

---

---

11. A mis soledades voy, de mis soledades vengo. (*porque*)  
Para andar conmigo, me bastan mis pensamientos.

---

---

---

12. Constantemente el recuerdo de mi niñez surge.  
Siempre extraño desde el río hasta el olor del pan de pueblo.

---

---

---

13. Mi madre asegura que he de volver a la fe.  
Tengo un espíritu tornadizo.

---

---

---

14. Él había estado buscándola por medio París.  
Le parecía durísimo tener que renunciar a ella.

---

---

---

15. La literatura es indispensable. (*para*)  
La literatura amplía las perspectivas y permite el desarrollo personal.

---

---

---

16. El editorial de los periódicos siempre sirve.  
El editorial refleja su posición ante hechos o sucesos de actualidad.

---

---

---

17. Elaboró un documental.  
El documental emite sus juicios y opiniones en forma más libre y directa.

---

---

---

18. Salió de la ciudad contra su voluntad.  
No hablaría con ellos.

---

---

---

19. Estamos sufriendo una crisis económica. (*aunque o a pesar de que*)  
Seguiremos trabajando con más voluntad que nunca.

---

---

---

---

20. Realiza el trabajo con mucho entusiasmo.  
No recibe buenos dividendos.

---

---

---

---

21. Don Quijote no parecía ser un hombre cuerdo.  
Su locura era sabia.

---

---

---

---

22. Se maneja en el diálogo un lenguaje fino, elegante, con exactitud de ambientes y una actitud crítica.  
Persisten una insuficiente tensión dramática y un rígido comportamiento psicológico.

---

---

---

---





## Oraciones con condicional

Observe las siguientes oraciones:

- Una mujer hermosa viene a pedirte justicia. (*si*)  
 Quita los ojos de sus lágrimas y sé justo.  
*Si* una mujer hermosa viene a pedirte justicia, quita los ojos de sus lágrimas y sé justo.  
 Quita los ojos de sus lágrimas y sé justo, *si* una mujer hermosa viene a pedirte justicia.

Observe que la palabra *si* es una **conjunción condicional**. La oración que lleva ese *si* es la condicional y funciona como **subordinada** a otra oración **principal**.

Forme una oración compuesta con la combinación de las dos que se te presentan. Recuerde separarla con una coma.

- Doblas la vara de la justicia. (*si*)  
 No será por el peso de la dádiva, sino por el de la misericordia.

---



---



---

- Todo en tu camino es cuesta arriba.  
 Date una tregua, pero no claudiques.

---



---



---

- La carretera está en mal estado.  
 No manejes durante la noche.

---



---



---

- Te llevo al teatro.  
 Te portas bien.

---



---



---

- Siguen talando los árboles y destruyendo los bosques.  
 La mariposa Monarca morirá o buscará otro hábitat.

---



---



---

- Insistes en cerrar ese trato.  
 Tendrás grandes pérdidas.

---



---



---

7. Luchamos pacíficamente por la democracia.  
Habrá conciencia cultural y mayor educación.

---

---

---

---

8. Hablas y escribes adecuadamente.  
Tendrás calidad lingüística y respeto profesional.

---

---

---

---

9. Tu voluntad es de hierro.  
No apliques con rigor la justicia, sino la tolerancia.

---

---

---

---

10. Deseas concluir hoy la investigación.  
Será mejor que te apliques con voluntad y sin distracciones.

---

---

---

---

11. Solo la educación puede conducir a la integración personal.  
No abandones tus estudios.

---

---

---

---

## Oraciones con gerundio

Observe cuidadosamente las siguientes oraciones:

1. El policía consideró necesaria la intervención de los bomberos.
2. El policía advirtió las llamas en el almacén.  
El policía, *advirtiendo* las llamas en el almacén, consideró necesaria la intervención de los bomberos.  
El policía consideró necesaria la intervención de los bomberos, *advirtiendo* las llamas en el almacén.

Observe que el gerundio se apoya en un verbo conjugado (*consideró*). Generalmente el gerundio responde a la pregunta ¿cómo? que se hace al verbo conjugado. Si tiene duda sobre la forma correcta en que está empleando el gerundio, no lo use; busque otra manera de escribir la oración. Pero nunca deje totalmente de redactar con gerundio. No es válido.



Forme una sola oración combinando la pareja de oraciones. Compruebe en voz alta el uso correcto del gerundio, preguntando ¿cómo? al verbo conjugado.

1. Felipe III logró trasladar la corte a Madrid.  
Felipe III la convenció de la belleza de la ciudad.

---

---

---

2. El alumno construye una sola oración compuesta.  
El alumno combina las dos oraciones simples.

---

---

---

3. Resulta interesante conocer cómo el artista pintó el techo de la capilla.  
El artista aplicó su amplio conocimiento del color, de las diversas técnicas y su sensibilidad e intuición artísticas.

---

---

---

4. El joven pidió perdón a sus compañeros.  
El joven ofreció disculpas por sus actitudes negativas.

---

---

---

5. Los hombres averiguaban si no faltaba alguien en los pueblos vecinos, mientras las mujeres se quedaron.  
Las mujeres cuidaron al ahogado.

---

---

---

6. El doctor reflexiona sobre las causas del comportamiento agresivo.  
Piensa en la realidad familiar de la niñez del paciente.

---

---

---

7. La bailarina rusa deleita a su público con la belleza de su estilo.  
La bailarina se mueve con suavidad y precisión al compás de la música de Tchaikovski.

---

---

---

---

8. Los profesores aumentan su calidad académica.  
Los profesores toman cursos en el verano.

---

---

---

9. Todos se preparan para celebrar la Navidad después de la guerra.  
Todos hacen sus regalos con material reciclado.

---

---

---

10. Los partidarios del equipo expresan su júbilo.  
Ellos saltan y gritan vítores al ganador.

---

---

---

11. Los hijos organizan un día de campo para festejar a los padres.  
Ellos convidan a toda la familia y preparan la comida sigilosamente.

---

---

---

12. Comprende a los demás.  
Escucha y entiende sus puntos de vista.

---

---

---

13. La dirección de la escuela enseña a ser puntual.  
La dirección cierra las puertas a las 7:15 de la mañana.

---

---

---

14. El político recomendó paciencia a la población.  
El político leyó un discurso emotivo y ofreció su apoyo incondicional.

---

---

---

15. El padre enseña al hijo a ser sincero.  
El padre dice siempre la verdad.

---

---

---

16. Aprende a redactar correctamente.  
Practica el uso correcto de los signos de puntuación.

---

---

---

---

17. Conserva su salud en perfecto estado.  
Se ejercita diariamente, se alimenta de manera adecuada y duerme ocho horas cada noche.

---

---

---

---

18. Se conoció a sí mismo.  
Revisó exhaustivamente todas sus creencias.

---

---

---

---

19. Tiene excelentes relaciones con sus compañeros.  
Es muy respetuosa y gentil.

---

---

---

---

20. El abuelo conversa con su nieto.  
El abuelo escucha con interés.

---

---

---

---

Combine las siguientes oraciones. Use correctamente los signos de puntuación.

1. La tendencia general es hacia la exportación.
2. La tendencia es de los conglomerados.
3. Los conglomerados son multimedia.
4. La exportación es de sus productos.
5. La exportación es a diversos países.
6. Los países son afines o no.
7. La afinidad es en el idioma.
8. El exportador sigue siendo Estados Unidos.
9. El exportador es principal. (*aunque*)
10. México tiene una posición.



a b c d

j k l m

s t v

Capítulo

15

Las letras

## Las letras

### La **B** (*be*) y la **V** (*uvé*)

Deduzca las reglas generales sobre el uso más frecuente de la letra *b*; tome como base los siguientes grupos de palabras, de acuerdo con lo que tengan en común.

1. Percibir, describir, inscribir, exhibir, prohibir, *hervir*, *servir* y *vivir*.

---

---

2. Atribuir, contribuir, distribuir, imbuir, retribuir.

---

---

3. Hablaba, rezaba, paseaba, rodeaba, arrastraba, retrasaba.

---

---

4. Iba, ibas, íbamos, ibais, iban.

Voy, vas, vamos, vayas, vayamos, va, van, vaya, vayan, vais.

---

---

5. Bisabuelo, biznieto, bianual, bicéfalo, bicentenario, bimestre.

---

---

6. Biblioteca, bibliófilo, bibliotecario, biblia.

---

---

---

7. Meditabundo, furibundo, vagabundo, nauseabundo, tremebundo.

---

---

---

8. Hablar, emblema, blindado, tembló, blusa, blanco, ablusión.

Abrazar, Brenda, brinco, cimbró, abrumado, cabra, abreviar.

---

---

---

9. Cumbre, combinar, embobinar, zumbido, ambos, mambo, hambre.

Enviar, convivir, envuelto, anverso, convenir, inviolable.

---

---

---

10. Hubo, hubieron, había, hubimos, hubiere, hubiese, hubiera.  
 Estuvo, estuvimos, estuviera, estuviste, estuviéremos.  
 Tuve, tuviste, tuvo, tuvimos, tuviera, tuvieren, tuviésemos.  
 Vino, viniste, vine, venimos, vinimos, vinieron, viniéremos.
- 
- 
- 

11. responsable–responsabilidad      creativo–creatividad  
 amable–amabilidad                      emotivo–emotividad  
 confiable–confiabilidad                pasivo–pasividad  
 respetable–respetabilidad              activo–actividad  
 sensible–sensibilidad                    afectivo–afectividad  
 contable–contabilidad                  reactivo–reactividad  
 afable–afabilidad                        receptivo–receptividad  
 móvil–movilidad  
 civil–civilidad
- 
- 
- 

Llene los espacios con *b* (*be*) o *v* (*uvé*) según corresponda.

1. Se dice \_\_\_iniste y no \_\_\_eniste; se dice con \_\_\_ase en y no en \_\_\_ase a.
2. Se necesita creati\_\_\_idad en este tra\_\_\_ajo.
3. No puedes prohi\_\_\_ir lo que no \_\_\_as a cumplir.
4. El \_\_\_aga\_\_\_undo recorre el or\_\_\_e con sensi\_\_\_ilidad.
5. Se \_\_\_io en\_\_\_uelto en un pro\_\_\_lema legal.
6. ¿Es la Conta\_\_\_ilidad una disciplina que con\_\_\_i\_\_\_e con la ley?
7. Record\_\_\_a que exhi\_\_\_irían la \_\_\_ida de San Pa\_\_\_lo en el clu\_\_\_.
8. Está medita\_\_\_undo; no lo trataron con ama\_\_\_ilidad.
9. Si estu\_\_\_iéremos seguros de que nos reem\_\_\_olsarán el anticipo...
10. En\_\_\_ía un ca\_\_\_le en lugar de ha\_\_\_lar por teléfono.
11. Ha\_\_\_ía tra\_\_\_ajado en el turno \_\_\_espertino toda su \_\_\_ida.
12. En la \_\_\_i\_\_\_lioteca ha\_\_\_ía un em\_\_\_lema con un águila \_\_\_icéfala.
13. Tres consonantes \_\_\_ila\_\_\_iales son la *p*, la *b* y la *v*.
14. El otorrinolaringólogo es un especialista en \_\_\_oca, oídos, nariz y garganta; tam\_\_\_ién re\_\_\_isa los \_\_\_ronquios.
15. El animal her\_\_\_í\_\_\_oro come legum\_\_\_res; el carní\_\_\_oro, carne.
16. Demuestra tu emoti\_\_\_idad y tu afecti\_\_\_idad cada día.
17. Por fa\_\_\_or, hier\_\_\_e el agua, \_\_\_acía la y sir\_\_\_e la comida.
18. Puedes sem\_\_\_rar amistades y te sentirás en la cum\_\_\_re.
19. La “*v* la\_\_\_iodental” no existe en castellano. *B* y *v* se pronuncian como \_\_\_e am\_\_\_as.
20. ¿Por qué ci\_\_\_ilidad y mo\_\_\_ilidad se escriben con \_\_\_?



## La C (ce), la S (ese) y la Z (zeta)

En muchos casos, en las palabras derivadas de otra que se escribe con *t*, esta letra se transforma en *c* o en *z*, salvo algunas excepciones que veremos más adelante. La *d* se transforma en *s*.

$t = c = z$

$d = s$

### Ejemplo

punta, punción, punzar  
fuerte, fuerce, fuerza

Decidir = decisión  
comprender = comprensión.

Excepción: atender = atención.

Observe los siguientes verbos:

motivar–motivación  
elevar–elevación  
evacuar–evacuación  
situar–situación  
investigar–investigación

adecuar–adecuación  
meditar–meditación  
iniciar–iniciación  
representar–representación  
recolectar–recolección

¿Cuál es la terminación del infinitivo de estos verbos?

---



---

¿Cómo se forma el sustantivo de estos verbos?

---



---

¿Cuál regla sobre el uso de la *c* deduces de lo anterior?

---



---

Observe los siguientes verbos y sus sustantivos:

revisar–revisión  
dispersar–dispersión  
expresar–expresión  
pulsar–pulsión

confesar–confesión  
precisar–precisión  
impulsar–impulsión  
imprecisar–imprecisión

¿Cómo se forma el sustantivo derivado de estos verbos y por qué?

---



---

Observe los siguientes verbos y sus sustantivos:

generalizar–generalización  
revitalizar–revitalización  
civilizar–civilización  
colonizar–colonización

militarizar–militarización  
naturalizar–naturalización  
dramatizar–dramatización  
comercializar–comercialización



¿Cómo se forma el sustantivo derivado de esos verbos y por qué?

---



---

Observe los siguientes verbos y sus sustantivos:

cometer–comisión	repercutir–repercusión
divertir–diversión	transmitir–transmisión
discutir–discusión	invertir–inversión
emitir–emisión	omitir–omisión
convertir–conversión	dimitir–dimisión

¿Cuál es la terminación del infinitivo de estos verbos?

---



---

¿Cómo se forma el sustantivo de estos verbos?

---



---

¿Cuál regla sobre el uso de la s deduces de lo anterior?

---



---

Observe los siguientes verbos y sus sustantivos:

dividir–división	confundir–confusión
extender–extensión	ceder–cesión
evadir–evasión	comprender–comprensión
circuncidar–circuncisión	suspender–suspensión

¿Cómo se forma el sustantivo derivado de esos verbos y por qué?

---



---

Complete con *c* o *s* según corresponda:

1. El gobierno pretende que no haya eva\_\_\_ión de impuestos.
2. La contamina\_\_\_ión ambiental es un gran problema actual.
3. Se llama inter\_\_\_ec\_\_\_ión a un cruce de caminos porque se inter\_\_\_ecan dos vías.
4. Los actores ha\_\_\_ían su representa\_\_\_ión con gran pa\_\_\_ión.
5. La compren\_\_\_ión es básica para superar inde\_\_\_iones.
6. Por inter\_\_\_e\_\_\_ión del director, el profesor ac\_\_\_edió a que se realizara el concurso de ajedrez.
7. La agre\_\_\_ión nunca será disculpada.
8. La na\_\_\_ión ne\_\_\_e\_\_\_ita buenos estudiantes.
9. Se usa la pun\_\_\_ión en acupuntura.
10. Pidió revi\_\_\_ión de examen, pero no pudo evitar la expul\_\_\_ión.
11. Firmó el documento de \_\_\_e\_\_\_ión de derechos después de la \_\_\_e\_\_\_ión.
12. Estuvimos de acuerdo con la comer\_\_\_iali\_\_\_a\_\_\_ión ma\_\_\_iva.

13. La difu\_\_ión de la cultura era una fun\_\_ión básica de la escuela prehispánica: el *Calmé-cac* y el *Tepochcalli*.

14. Obtuvo una men\_\_ión honorífica en su examen profe\_\_ional.

15. La perturba\_\_ión ecológica es nuestra mayor preocupa\_\_ión.

Observe las siguientes palabras:

envanecer	crecer	ofrecer	reconocer	envilecer	convencer
enmudecer	cocer	perecer	acontecer	acaecer	prevalecer
atardecer	nacer	parecer	<i>ser</i>	<i>coser</i>	<i>toser</i>

Deduzca una regla del uso de la c.

Observe los siguientes grupos de palabras, deduzca las correspondientes reglas ortográficas sobre el uso de la c, la s y la z, y anote si hay excepciones.

1. reproducir	predecir	traducir	introducir
conducir	<i>asir</i>		

2. decencia	congruencia	paciencia	reticencia
esencia	<i>Hortensia</i>		

3. jactancia	repugnancia	vagancia	preponderancia
sustancia	<i>ansia</i>		

4. camionazo	encontronazo	golpazo	sentonazo
cañonazo	balazo		

5. aparecer–aparezco	inducir–induzco	lucir–luzco	reducir–reduzco
padecer–padezco	conducir–conduzco		

Complete con c, s o z según corresponda:

1. Varios poetas expre\_\_an su emo\_\_ión frente al atarde\_\_er.
2. No recono\_\_ió la e\_\_en\_\_ia de su talento.
3. Sintió repugnan\_\_ia frente a la ex\_\_e\_\_iva pa\_\_ien\_\_ia que le mostraba.
4. Estaba muy enfermo; to\_\_ía continuamente.
5. Co\_\_ía su pantalón con un hilo diferente.
6. No cue\_\_as la carne dema\_\_iado.

7. No fuer\_\_\_es la llave; la \_\_\_erradura está bloqueada.  
 8. Le dolía su au\_\_\_en\_\_\_ia, sobre todo al amane\_\_\_er.  
 9. Lu\_\_\_ía un bello traje que le co\_\_\_ió su abuelita.  
 10. Sentía un an\_\_\_ia profunda frente al barco que se me\_\_\_ía.  
 11. Horten\_\_\_ia tuvo la ocurren\_\_\_ia de co\_\_\_er las \_\_\_anahorias.  
 12. No fortale\_\_\_cas la mentira para que no pare\_\_\_cas menda\_\_\_.  
 13. Ojalá condu\_\_\_ca con cuidado y no con an\_\_\_ia.  
 14. A\_\_\_ió fuertemente su bol\_\_\_a, que era lo único que po\_\_\_eía.  
 15. Falle\_\_\_ió su madre el mes pasado y ella desfalle\_\_\_ía de dolor.

## La G (ge) y la J (jota)

Observe los siguientes grupos de palabras, deduzca las reglas ortográficas de cada uno y anote si existen excepciones.

- |             |               |         |         |          |
|-------------|---------------|---------|---------|----------|
| 1. corregir | dirigir       | elegir  | exigir  | regir    |
| sumergir    | <i>crujir</i> |         |         |          |
| emerger     | acoger        | escoger | recoger | proteger |
| sobrecoger  | <i>tejer</i>  |         |         |          |
- 

- |                |               |           |               |           |
|----------------|---------------|-----------|---------------|-----------|
| 2. octogenario | nonagenario   | trigésimo | quincuagésimo | vigesimal |
| septuagesimal  | quingentésimo |           |               |           |
- 

- |                   |                     |                 |                |                   |
|-------------------|---------------------|-----------------|----------------|-------------------|
| 3. vigía          | elegía              | pedagogía       | geología       | biología          |
| teología          | cronología          |                 |                |                   |
| <i>apoplejía</i>  | <i>bujía</i>        | <i>canonjía</i> | <i>herejía</i> | <i>hemiplejía</i> |
| <i>paraplejía</i> | <i>cuadriplejía</i> |                 |                |                   |
- 

- |              |                  |        |          |            |
|--------------|------------------|--------|----------|------------|
| 4. legible   | legítimo         | legión | legislar | legislador |
| <i>lejía</i> | <i>lejísimos</i> |        |          |            |
- 

- |               |           |         |        |       |
|---------------|-----------|---------|--------|-------|
| 5. homenajear | lisonjear | canjear | hojear | ojear |
| forcejear     | carcajear |         |        |       |
- 

- |            |         |        |         |          |
|------------|---------|--------|---------|----------|
| 6. dibujar | pujar   | quejar | manejar | festejar |
| estrujar   | enrejar |        |         |          |
-

- |                                   |                                      |                                  |            |
|-----------------------------------|--------------------------------------|----------------------------------|------------|
| 7. aducir–aduje<br>reducir–reduje | traducir–traduje<br>conducir–conduje | inducir–induje<br>deducir–deduje | decir–dije |
|-----------------------------------|--------------------------------------|----------------------------------|------------|

Escriba el presente de indicativo y de subjuntivo de *proteger* y *dirigir*.

	Proteger		Dirigir	
yo				
tú				
él				
nosotros				
ustedes				
ellos				

Observe que, al conjugar los verbos anteriores, se escribe *g* antes de las vocales *e, i*: *protege*, *protegimos*, *protejí*, *dirige*, *dirigimos*, *dirigí*; se escribe *j* antes de las vocales *a, o*: *proteja*, *protejo*, *dirija*, *dirijo*.

Escriba correctamente *g* o *j* en los espacios en blanco. Al leer en voz alta su ejercicio, explique cuál regla utilizó.

1. La empresa está can\_\_eando \_\_u\_\_uetes.
2. Condu\_\_e la mirada hacia el lu\_\_ar que esco\_\_í.
3. Se celebró el quin\_\_entésimo aniversario de la le\_\_islación.
4. Ellos se sumer\_\_ieron en el agua y él \_\_uró que la prote\_\_ería.
5. Ele\_\_í varios poemas: una ele\_\_ía, un soneto, un romance.
6. Muy atentamente, me diri\_\_o a usted para solicitar un e\_\_emplar del libro de \_\_acinto Benavente.
7. Nos prote\_\_imos de la lluvia, pero ele\_\_imos un mal lugar.
8. Gozaba de muchas canon\_\_ías porque era octo\_\_enario.
9. El vi\_\_ía tenía preparada una bu\_\_ía además de su lámpara.
10. No es le\_\_ible el manuscrito de la le\_\_islación.
11. Adu\_\_e que no tenía tiempo y que no transi\_\_iría.
12. Homena\_\_earemos al feste\_\_ado por su triunfo académico.
13. O\_\_ear significa mirar, observar; ho\_\_ear, pasar las ho\_\_as.
14. El estudiante no era un a\_\_itador ni un \_\_itano.
15. Cuando cosas, proté\_\_ete de la agu\_\_a con un dedal.

## La H (*hache*)

Observe cuidadosamente los siguientes grupos de palabras y deduzca las reglas correspondientes a cada uno.

1. he  
has            hemos            hube            habrán            haya  
ha            han            hubiste            habríamos            hubiera

---



---

2. hago            hice            hiciste            hacía            haga  
haces            hizo            haremos            harían            hiciere

---



---

3. húmedo            humor            humo            humano            humilde  
humillar            *umbilical*            *umbrío*

---



---

4. hiato            Híades            huida            huidizo            hialografía  
huir            huisache            huipil

---



---

5. hiena            hielo            hiedra            hiel            hierba  
hierro            hierático            hiede

---



---

6. hueco (*oquedad*)            huérfano (*orfandad, orfanato*)            huevo (*óvulo, ovario*)            huerto  
hueso (*óseo, osario*)            huelga            huella

---



---

7. oler            huele            oleremos            olería            huelan  
huelo            olí            olía            huela            olieran

---



---

En el grupo 6 ¿qué relación existe entre las palabras entre paréntesis y sus precedentes?

---



---

¿Cuál regla se deduce de lo anterior?

---



---

¿Qué sucede con el verbo oler y por qué?

---

Anote el infinitivo de los siguientes verbos, luego escriba una oración.

desecho \_\_\_\_\_  
 deshecho \_\_\_\_\_  
 aré \_\_\_\_\_  
 haré \_\_\_\_\_  
 erraré \_\_\_\_\_  
 herraré \_\_\_\_\_  
 abría \_\_\_\_\_  
 habría \_\_\_\_\_  
 ablando \_\_\_\_\_  
 hablando \_\_\_\_\_  
 reusaré \_\_\_\_\_  
 rehusaré \_\_\_\_\_  
 haz \_\_\_\_\_  
 has \_\_\_\_\_  
 cayó \_\_\_\_\_  
 calló \_\_\_\_\_

Anote la letra *h* donde sea necesario.

1. \_\_\_abía un \_\_\_ueco en el \_\_\_uerto.
2. \_\_\_estaba \_\_\_ensombrecido o \_\_\_umbrío por la pena, porque la pena tizna cuando \_\_\_estalla.
3. La \_\_\_iedra creció \_\_\_entre la \_\_\_ierba y subió \_\_\_asta el \_\_\_ueco del \_\_\_árbol.
4. \_\_\_ablando se entiende la gente, pero también \_\_\_ay que \_\_\_ablandarle el \_\_\_umor.
5. \_\_\_ay, gritó de dolor el \_\_\_enfermo.
6. \_\_\_uevo se escribe así \_\_\_\_\_, y \_\_\_ovario y \_\_\_óvulo, palabras hermanas de \_\_\_uevo, se escriben así \_\_\_\_\_, \_\_\_\_\_ porque, según la regla, todo inicio de palabra con *ue* se escribe con \_\_\_\_\_.
7. Los bú\_\_\_os estaban parados en territorio pro\_\_\_ibido y se re\_\_\_usaban a moverse de a\_\_\_í, porque no \_\_\_ay ni \_\_\_abría lugar suficiente para ellos en \_\_\_otra parte.
8. ¿Qué es lo correcto: \_\_\_aré lo que pude o \_\_\_aré lo que pueda?
9. La \_\_\_ialografía es el \_\_\_estudio relativo a la escritura sobre el vidrio.
10. Lleno de \_\_\_umor, pero \_\_\_umilde, el ser \_\_\_umano parece \_\_\_asombrado en esa pintura.
11. Es imposible \_\_\_ojear un periódico al mismo tiempo que se está bebiendo café. Pero sí se puede \_\_\_ojear.
12. No podemos \_\_\_errar en esta época en que se necesita de nuestra precisión en el trabajo.
13. No \_\_\_erraremos en el trabajo cotidiano, a menos que seamos \_\_\_erreros.
14. Si \_\_\_erramos, el jefe nos despedirá.
15. Se re\_\_\_úsa el papel, pero no se re\_\_\_úsa el papel moneda.

## La r (ere) y la rr (erre)

Observe cuidadosamente los siguientes grupos de palabras y deduzca las reglas correspondientes.

- |           |          |       |       |       |
|-----------|----------|-------|-------|-------|
| 1. rápido | remito   | Rita  | rosas | Rubén |
| robusto   | retraído | rimar | rollo |       |
- 
- 

- |           |               |          |           |       |
|-----------|---------------|----------|-----------|-------|
| 2. Israel | Enrique       | subrayar | enrojecer | honra |
| desrielar | posrevolución | enredar  | enrollar  |       |
- 
- 

- |            |          |        |          |         |
|------------|----------|--------|----------|---------|
| 3. palabra | postrero | normal | provecho | marcado |
| comercial  | flotar   | cabra  |          |         |
- 
- 

- |          |       |       |       |       |
|----------|-------|-------|-------|-------|
| 4. pavor | color | sabor | dolor | calor |
| amor     | olor  | sudor |       |       |
- 
- 

- |          |        |        |       |        |
|----------|--------|--------|-------|--------|
| 5. carro | ahorra | cerro  | perro | guerra |
| mirra    | Parra  | fierro |       |        |
- 
- 

- |         |       |       |      |       |
|---------|-------|-------|------|-------|
| 6. caro | ahora | cero  | pero | güera |
| mira    | para  | fiero |      |       |
- 
- 

- |                |             |                    |               |            |
|----------------|-------------|--------------------|---------------|------------|
| 7. virreina    | Vicerrector | pelirrojo          | costarricense | Videorrey  |
| contrarréplica |             | politicorreligiosa |               | tablarroca |
- 
- 

Llene correctamente los espacios en blanco con *r* o *rr*.

- Es fácil en\_\_iquece\_\_se y deshon\_\_a\_\_se.
- El p\_\_ofesor exp\_\_esó que sub\_\_ayá\_\_amos el p\_\_edicado.
- En\_\_ique vive en \_\_oma.
- Mis cabellos son g\_\_ises, pe\_\_o no po\_\_ la edad.
- No se volvie\_\_on blancos, como ocu\_\_e a causa de súbito pavo\_\_.
- El \_\_ealismo aparece en F\_\_ancia.
- Apa\_\_ece unido a la tendencia pictó\_\_ica que p\_\_etendía plasma\_\_lo todo.
- Las co\_\_ientes lite\_\_a\_\_ias contempo\_\_áneas buscan \_\_enova\_\_.

9. La vanguardia se convierte en desequilibrio y anarquía.
10. A veces la naturaleza se deforma hasta el absurdo.
11. Se rechazan los formalismos éticos.
12. Los románticos buscan mover los cimientos de la burguesía.
13. Los nuevos "ismos" sostienen posturas irreconciliables.
14. Algunas universidades tienen vicerector.
15. Es correcto en español escribir Videoey y no Videoy.

## La *ll* (*elle*) y la *Y* (*ye*)

Observe los siguientes grupos de palabras y deduzca las reglas correspondientes.

1. chiquillo    castillo    amarillo    milla    camilla    costilla    silla

---



---



---

2. fallo    fallido    follaje    folletín    fuelle    fullería    fullona

---



---



---

3. yugo    yugoeslavo    yugular    yuxtaponer    Yucatán    *lluvia*    *lluvioso*

---



---



---

En las palabras derivadas de otras que se escriben con las vocales *e*, *i*, estas letras cambian a *y*. Ejemplos: *ír*, *yendo*; *incluír*, *incluya*; *caer*, *cayó*; *atribuír*; *atribuya*.

Llene correctamente el espacio con *ll* o *y* según corresponda.

1. Se conserva el estilo de las capitales de provincia en que no asoma forastero que no se convierta en la comid\_\_\_a de los vecinos apostados junto a las puertas.
2. Después de haber seguido aquel camino pintoresco, cu\_\_\_os árboles despiertan recuerdos, se descubre la puerta del casti\_\_\_o.
3. El fa\_\_\_o del director respecto al fo\_\_\_etín que se editará no fue positivo. Fue un intento fa\_\_\_ido, pero nos quitamos de ese \_\_\_ugo en el que nos habíamos metido.
4. Todas las palabras que empiezan con \_\_\_u se escriben con \_\_\_, excepto \_\_\_uvia y sus derivados.
5. Es importante que sepamos que se dice y se escribe cón\_\_\_uge y no cón\_\_\_ugue.
6. Ha\_\_\_ es una forma impersonal del verbo haber y, por supuesto, no tiene plural; aunque algunas personas dicen "habemos", es incorrecto. A\_\_\_ es una interjección.
7. La \_\_\_ se usa también al término de algunas palabras como re\_\_\_, mague\_\_\_, bue\_\_\_, care\_\_\_, mame\_\_\_, esto\_\_\_, le\_\_\_, vo\_\_\_, mu\_\_\_, so\_\_\_. En este caso tiene sonido de *i*.



8. El gerundio del verbo ir es \_\_endo.
9. Por supuesto, las palabras terminadas en -a\_\_, -e\_\_, -o\_\_, -u\_\_ se escriben con \_\_.  
Por ejemplo: convo\_\_, jerse\_\_, Paragua\_\_.
10. El plural de estas palabras se hace como en re\_\_-re\_\_es, convo\_\_-convo\_\_es, le\_\_-le\_\_es.
11. La o\_\_a es una vasija redonda de barro o metal. La ho\_\_a es una hondura grande formada en la tierra. En México le decimos ho\_\_o.
12. Po\_\_o es una cría de las aves, particularmente de las ga\_\_inas.
13. Po\_\_o es un banco de piedra que ordinariamente se coloca arrimado a las paredes, junto a las puertas de las casas.
14. Ro\_\_o es cualquier materia que toma forma cilíndrica.
15. Ra\_\_o es un utensilio con agujeros que sirve para ra\_\_ar. Generalmente lo usamos para obtener queso seco en polvo. En México se le \_\_ama ra\_\_ador.





Capítulo

16

El placer de  
lo correcto

## El placer de lo correcto

Sociolecto bajo  
Norma popular

La Real Academia Española  
de la Lengua no acepta

1. habemos
2. promociona
3. maldeciste
4. veniste
5. vinimos hoy (tiempo presente)
6. venimos ayer (tiempo pasado)
7. conducí
8. polvadera
9. mallugue
10. aereopuerto
11. solda
12. forza
13. negocía
14. reverencia
15. financia, financea
16. evidencia
17. diferencia
18. adecúa
19. licúa
20. evacúa
21. aliniar
22. fuistes
23. dijistes
24. haiga
25. preveer
26. delen
27. paderón
28. nadien
29. cozo (la carne)
30. caracter
31. satisfaceré *ni* satisfacerá
32. satisfací
33. producí
34. concientizar
35. en base a
35. respecto de
36. en relación a
37. mas sin embargo
38. mas sin en cambio
39. quiero decirte de que

Sociolecto alto  
Norma culta

La Real Academia Española  
de la Lengua acepta

- hay, hubo (*tercera persona de plural*)
- promueve
- maldijiste
- viniste
- venimos hoy
- vinimos ayer
- conduje
- polvareda
- magulle
- aeropuerto
- suelta (*el mofle se suelta*)
- fuerza (*no fuerces la puerta*)
- negocia
- reverencia
- financia
- evidencia
- diferencia
- adecua
- licua
- evacua
- alinear (yo alineo)
- fuiste
- dijiste
- haya
- prever
- denle
- paredón
- nadie
- cuezo (la carne) cocer,  
coso (la ropa) coser
- carácter
- satisfaré *y* satisfará
- satisfice
- produje
- tomar conciencia de o concienciar
- con base en
- respecto a, al respecto
- en relación con/con relación a
- sin embargo
- sin embargo
- quiero decirte que

No se dice ni se escribe la preposición *de* después de un verbo conjugado (ejemplo: Él comentó *de* que deseaba escribir un libro. Dijo *de* que no era posible enviarlo). Esto es un error. Excepciones lógicas: carecer (carezco de tiempo), hablar (habló de mí), saber (supo del problema), necesitar (necesito de tu ayuda), adolecer (adolesce de una grave enfermedad), entre otros.

Sustituya la palabra en cursivas por la más adecuada:

1. Entrega el *ticket* en la puerta. \_\_\_\_\_
2. Por favor, *catcha* la pelota. \_\_\_\_\_
3. Enciende el *bóiler*. \_\_\_\_\_
4. En este plato *échame* el guisado. \_\_\_\_\_
5. Me gusta esa *onda*. \_\_\_\_\_
6. Me compré un *negliyé*. \_\_\_\_\_
7. Guarde su *tícket* de compra. \_\_\_\_\_
8. *Échame* una mano. \_\_\_\_\_

Algunas reglas para evitar los errores más frecuentes en el uso de la lengua son las siguientes:

- Los verbos terminados en *-ciar* se conjugan como *anunciar* (Hay algunas excepciones: *rociar* se conjuga como *guiar*).
- Los verbos terminados en *-cuar* y *-guar* se conjugan como *averiguar*: *evacuo*, *licuo*, *adecuo*. Los verbos terminados en *-tuar* se conjugan como *actuar*; por ejemplo, *efectúa*, *perpetúa*, *tatúa*, *puntúa*, *acentúa*.
- El verbo *satisfacer* se conjuga como *hacer*: *satisfaré*, *satisfaría*, *satisfizo*.
- El verbo *prever* se conjuga como *ver*.

Realice el siguiente ejercicio, cópielo y distribúyalo entre todos sus amigos. Todos ganaremos si dejamos de “chechar”.

### ¿Quiere dejar de checar?

En cada enunciado, sustituya el verbo por otro de los que se encuentran en la lista del lado derecho. Use uno en cada caso.

- |  |   |
|--|---|
| 1. Las cuentas no <i>checan</i> .<br>_____             | <i>Verificar</i><br><i>Revisar</i>                    |
| 2. <i>Chequemos</i> los precios.<br>_____              | <i>Corregir</i><br><i>Observar</i>                    |
| 3. Necesitamos <i>checar</i> el trabajo.<br>_____      | <i>Ajustar</i><br><i>Cotejar</i>                      |
| 4. <i>Checa</i> los ejercicios.<br>_____               | <i>Supervisar</i><br><i>Ver</i>                       |
| 5. Me haré un <i>chequeo</i> médico.<br>_____          | <i>Corroborar</i><br><i>Coincidir</i>                 |
| 6. <i>Checaré</i> si está listo el automóvil.<br>_____ | <i>Certificar</i><br><i>Comparar</i>                  |
| 7. No me <i>checan</i> las cantidades.<br>_____        | <i>Comprobar</i><br><i>Cotejar</i>                    |
| 8. <i>Cheque</i> su tarjeta a la salida.<br>_____      | <i>Marcar</i><br><i>Rectificar</i><br><i>Examinar</i> |

Como se aprecia, existen maravillosos verbos del español que pueden sustituir, afortunada y correctamente, a ese verbo que nos quita riqueza léxica.





Capítulo

17

# El placer de la escritura y la lectura

## El placer de la escritura y la lectura

### La descripción

Según el *Diccionario de la lengua española* de la Real Academia Española, *describir* es delinear, dibujar, figurar una cosa, representándola de modo que dé cabal idea de ella. Significa representar a personas o cosas por medio del lenguaje, refiriendo o explicando sus distintas partes, cualidades o circunstancias.

Seleccione un objeto cualquiera y descríballo en no menos de diez renglones. Observe con mucho cuidado el objeto seleccionado, poniendo atención al tamaño, al color, al peso, a la textura y a otros detalles que pueda descubrir.

---

---

---

---

---

---

---

---

---

---

Anote la importancia que tiene para usted ese objeto y por qué.

---

---

---

---

---

Cabe destacar aquí que la descripción y la narración son dos operaciones semejantes porque las dos se logran en una secuencia de palabras, en un discurso; sin embargo, *la narración expone la sucesión temporal de los hechos y la descripción presenta objetos —simultáneos y yuxtapuestos— en un espacio determinado.*

El orden en una descripción es muy importante. Se puede iniciar por lo general y concluir en lo particular o al contrario. Se deben seleccionar cuidadosamente los sustantivos y adjetivos que en forma más precisa dibujen el objeto o a la persona.

Describa a una persona en las siguientes líneas. Puede ser una descripción física o de su manera de ser y de actuar, o de todo lo que sea relevante en ella. Cuide que haya orden y que sus oraciones estén correctamente estructuradas.

---

---

---

---

---

---

---



## El resumen

El resumen consiste en reducir a términos breves y precisos lo esencial de un asunto.

Lea cuidadosamente el siguiente texto:

Hace más de treinta años conocí a un joven de Arabia Saudita. Era de la clase reinante. Su abuelo era tesorero del rey. De lo que me contaba, algunas cosas no se me han olvidado. Una de ellas es que cuando su papá estaba triste, él iba al mercado y le compraba tres o cuatro esclavas muy bonitas para que se le quitara la depresión.

La esclavitud, me dijo un día, desaparecerá en mi país, no por decisión nuestra, sino porque el gobierno no ha podido impedir la influencia de los países donde todos los habitantes son libres. En mi casa, los esclavos no se han rebelado abiertamente, pero ya no podemos vivir con tranquilidad como antes. Ya van dos veces que encontramos puñales clavados en las puertas de las recámaras. Las dos veces tenían escrita la misma palabra: libertad.\*

Mauricio González de la Garza

Tome las palabras del siguiente ejemplo de resumen del primer párrafo. Búsquelas y subráyelas en el texto original.

¿Qué partes de la oración debemos conservar en un resumen?

---



---



---



---

1. (Ejemplo de resumen) *Un joven árabe contaba que cuando su papá estaba triste, él le compraba esclavas para quitarle la depresión.*
2. Escriba en una oración completa un resumen de lo que dice el segundo párrafo.

---



---



---



---

Escriba un resumen de todo el texto colocando la segunda oración en seguida de la primera. Para unir las puede usar punto y coma o algún nexos.

---



---



---



---



---



---



---



---

\* *Siempre*, núm. 2022, 25 de marzo, 1992.

Lea en voz alta el siguiente texto:

Una de las principales razones de la devastación de los recursos naturales de la selva de Guatemala es, sin duda, la necesidad o ignorancia de los campesinos indígenas, quienes todavía cultivan la tierra quemando y arrasando nuevas extensiones de terreno virgen para convertirlo en miserables pastizales o sembradíos. Esto hace que la fertilidad del terreno dure menos de tres años antes de convertirse en tierra improductiva por completo.

Este primitivo y destructivo sistema obliga a los labradores a trasladarse, de manera constante, a nuevas áreas de valiosos bosques para de nuevo rozar el terreno virgen, incendiando, sin piedad, milenarias selvas y bosques repletos de cedros, ceibas, caobas, chicozapotes, palos blancos, robles, ébanos, encinos, pimientos, ramones, bambúes, henequenes, palostintos, guayacanes, guanacastles, tamarindos y, también, el señorial hormigo, único árbol en el mundo entero existente solamente en esta zona, de donde se obtiene la dulce y resonante madera de la bella y sentimental marimba.

Valiosísimos son los árboles de esta rica vegetación, que constituyen una auténtica “sinfonía verde”, porque son la cuna, el nido y el sagrado territorio de muchísimas más especies de aves que las que existen en toda la extensión que ocupan Estados Unidos de América y Canadá juntos.

Los habitantes de estos lugares deben comprender que ésta es una de las más bellas regiones del mundo, especialmente de América, en donde todavía existen, en algunas pequeñas y aisladas áreas de terreno virgen, verdaderos microparaísos que están al borde de la extinción.

Si esto llega a suceder, ¡será para siempre!, porque las necesidades humanas actuales y sus aparentes soluciones, tan mal encaminadas y tan equivocadamente permitidas, junto a la indiferencia, la codicia y la insensatez, ya no son solamente una amenaza, sino una alarmante realidad que está arrasando por completo los más ricos recursos naturales de la región.\*

Diego Molina



Expresa en una oración lo que dice cada párrafo.

1. \_\_\_\_\_  
\_\_\_\_\_
2. \_\_\_\_\_  
\_\_\_\_\_
3. \_\_\_\_\_  
\_\_\_\_\_
4. \_\_\_\_\_  
\_\_\_\_\_
5. \_\_\_\_\_  
\_\_\_\_\_

\* *Geomundo*, México, año XVI, núm. 4, febrero, 1992, pp. 358-359.

Reúna las oraciones en un solo párrafo, para formar un resumen. Quite lo innecesario para unir- las y use correctamente los signos de puntuación y los nexos. Utilice una hoja aparte.

Lea en voz alta el siguiente texto. Separe con una línea diagonal cada una de las oraciones que forman el párrafo.

Nuestro Sistema Solar aparentemente está muy aislado en el espacio. De hecho, este ais- lamiento es muy relativo: el Sol pertenece a un conjunto gigantesco de cerca de cien mil millones de estrellas. Este conjunto es nuestra galaxia. De lejos puede observarse que tiene forma espiral. Se originó a partir de una nube de hidrógeno en rotación.

Sustituya algunas palabras o frases de cada oración por otras sinónimas, sin que cambie su sentido; por ejemplo:

1. Nuestro Sistema Solar parece estar muy solo en el Universo.
2. \_\_\_\_\_
3. \_\_\_\_\_
4. \_\_\_\_\_
5. \_\_\_\_\_
6. \_\_\_\_\_

## El párrafo

Lea en voz alta el siguiente texto.

Pocos pueblos del mundo carecen de cuentos. La India fue una riquísima fuente de ellos, y los comunicó a las regiones occidentales, donde, un día, por ventura, los encuentra algún sabio filólogo y se admira de que un pastor le cuente la fábula que leyó el día anterior en una colección muy elegante. Árabes, persas, pieles rojas, negros, salvajes de Australia, las razas aparentemente más incivilizadas, poseen sus cuentos.\*

Emilia Pardo Bazán

Escriba la idea principal del párrafo anterior.

---



---



---



---

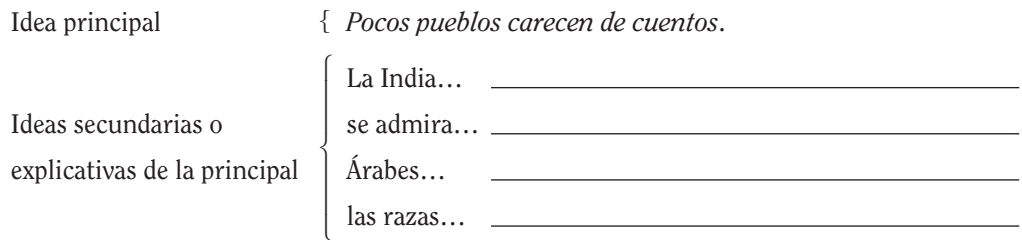
Observe que el texto anterior inicia con una afirmación:

*“Pocos pueblos del mundo carecen de cuentos.” En seguida se anota una serie de datos para confirmar el primer pensamiento que se ha expuesto.*

En este párrafo tenemos una idea principal, que se desarrolla después para demostrar la cer- teza de lo que al principio se afirmó.

\* Francisco Marcos Marín, *El comentario lingüístico*, Cátedra, Madrid, 1986, pp. 18-20.

El esquema de ese párrafo podría ser el siguiente:



Lea en voz alta el siguiente texto:

Algunas personas se pasan la vida sintiéndose lo que no son, les gusta ver lo que no es, aparentar lo que no serán y propagar con mucha suficiencia lo que pretenden ser. Cualquier acción, diálogo u ocurrencia les proporciona suficiente material para practicar su gusto por el lenguaje oral, así como su gran capacidad de invención y de propagar cuanto les viene en gana. Hay personas, sin duda, que son grandes proyectistas y charlatanes.

Anote la idea principal del párrafo anterior.

---



---

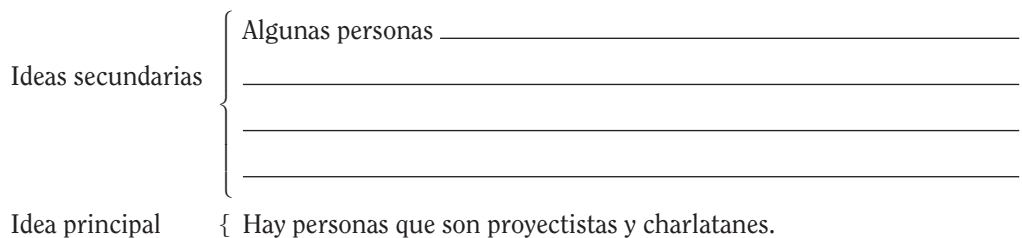
¿En qué lugar del texto aparecen las ideas secundarias?

---



---

El esquema del texto anterior podría ser el siguiente:



Lea en voz alta el siguiente texto:

Puede el hombre con ardimiento y con bondad ser valiente y virtuoso; mas faltándole la sabiduría no sabría ser virtuoso ni valiente. La valentía mal empleada se queda en temeridad, y la virtud necia hace mal a quien quería hacer bien. Es, a veces, peor la virtud viciosa o la valentía desatinada que la cobardía sabia y el vicio que se corrige, de la misma manera que es mejor lo malo que se enmienda que lo bueno que se empeora. Mucho les falta a la virtud y al valor si no se tiene la sabiduría para emplearlos bien.

Francisco de Quevedo

Relee el párrafo y coméntelo con sus compañeros.

Expresa en una oración el tema del texto anterior.

Subraye en el texto las ideas principales.

Coloque entre paréntesis las ideas secundarias.

Relea la primera y la última oraciones. ¿Tienen igual, distinto o parecido significado?

¿Cuál de los dos esquemas siguientes corresponde a la estructura del texto anterior? Coloque una palomita en el correcto. (La línea gruesa continua figura la idea principal; las líneas delgadas discontinuas figuran las ideas secundarias.)

-----	_____
-----	-----
-----	-----
_____	_____

Lea en voz alta el siguiente texto:

No te aproveches de los demás, que solo los ignorantes que presumen de inteligentes lo suelen hacer. Procura descubrir la verdad tanto en las promesas y dádivas del rico como entre los sollozos e impertinencias del pobre. No cargues todo el rigor de la ley al delincuente, porque no es mejor la fama del juez riguroso que la del compasivo.

Miguel de Cervantes Saavedra

Comente con sus compañeros la certeza de cada uno de los consejos que se dan en el texto anterior.

Subraye las ideas principales del texto.

¿Son ideas principales las tres oraciones que componen el párrafo? ¿Por qué?

---

---

Dibuje el esquema de la estructura del párrafo anterior.

Hay distintos procedimientos para organizar la información de un párrafo. La idea principal puede colocarse al principio, al final, u organizar el párrafo con ideas principales, como es el caso del esquema anterior. Esta última estructura se usa mucho para dar consejos.

Redacte un párrafo con algún tema interesante que le guste. Utilice cualquiera de los esquemas anteriores.

---

---

---

---

---

---

---

---

---

---

---

## La lectura

### El placer del comentario de la lectura

El siguiente texto fue tomado de la obra de Octavio Paz, *El laberinto de la soledad*. Léalo con detenimiento.

#### “Máscaras mexicanas” (fragmentos)

Viejo o adolescente, criollo o mestizo, general, obrero o licenciado, el mexicano se me aparece como un ser que se encierra y se preserva: máscara el rostro y máscara la sonrisa. Plantado en su arisca soledad, espinoso y cortés a un tiempo, todo le sirve para defenderse: el silencio y la palabra, la cortesía y el desprecio, la ironía y la resignación. Tan celoso de su intimidad como de la ajena, ni siquiera se atreve a rozar con los ojos al vecino: una mirada puede desencadenar la cólera de esas almas cargadas de electricidad. Atraviesa la vida como desollado; todo puede herirle, palabras y sospechas de palabras. Su lenguaje está lleno de reticencias, de figuras y alusiones, de puntos suspensivos; en su silencio hay repliegues, matices, nubarrones, arco iris súbitos, amenazas indescifrables. Aun en la disputa prefiere la expresión velada a la injuria: “al buen entendedor pocas palabras”. En suma, entre la realidad y su persona establece una muralla, no por invisible menos infranqueable, de impasibilidad y lejanía. El mexicano siempre está lejos, lejos del mundo y de los demás. Lejos también de sí mismo.

El lenguaje popular refleja hasta qué punto nos defendemos del exterior: el ideal de la “hombría” consiste en no “rajarse” nunca. Los que se “abren” son cobardes. Para nosotros, contrariamente a lo que ocurre con otros pueblos, abrirse es una debilidad o una traición. El mexicano puede doblarse, humillarse, “agacharse”, pero no “rajarse”, esto es, permitir que el mundo exterior penetre en su intimidad. El “rajado” es de poco fiar, un traidor o un hombre de dudosa fidelidad, que cuenta los secretos y es incapaz de afrontar los peligros como se debe. Las mujeres son seres inferiores porque, al entregarse, se abren. Su inferioridad es constitucional y radica en su sexo, en su “rajada”, herida que jamás cicatriza.

El hermetismo es un recurso de nuestro recelo y desconfianza. Muestra que instintivamente consideramos peligroso al medio que nos rodea. Esta reacción se justifica si se piensa en lo que ha sido nuestra historia y en el carácter de la sociedad que hemos creado. La dureza y la hostilidad del ambiente —y esa amenaza, escondida e indefinible, que siempre flota en el aire— nos obligan a cerrarnos al exterior, como esas plantas de la meseta que acumulan sus jugos tras una cáscara espinosa. Pero esta conducta, legítima en su origen, se ha convertido en un mecanismo que funciona solo, automáticamente. Ante la simpatía y la dulzura nuestra respuesta es la reserva, pues no sabemos si esos sentimientos son verdaderos o simulados. Y además, nuestra integridad masculina corre tanto peligro ante la benevolencia como ante la hostilidad. Toda abertura de nuestro ser entraña una dimisión de nuestra hombría.

Nuestras relaciones con los otros hombres también están teñidas de recelo. Cada vez que el mexicano se confía a un amigo o a un conocido, cada vez que se “abre”, abdica. Y teme que el desprecio del confidente siga a su entrega. Por eso la confianza deshonorra y es tan peligrosa para el que la hace como para el que la escucha; no nos ahogamos en la fuente que nos refleja, como Narciso, sino que la cegamos. Nuestra cólera no se nutre nada más del temor de ser utilizados por nuestros confidentes —temor general a todos los hombres—, sino de la vergüenza de haber renunciado a nuestra soledad. El que se confía se enajena; “me he vendido con Fulano”, decimos cuando nos confiamos a alguien que no lo merece. Esto es, nos hemos “rajado”, alguien ha penetrado en el castillo fuerte. La distancia entre hombre y hombre, creadora del mutuo respeto y la mutua seguridad, ha desaparecido. Entonces, no solamente estamos a merced del intruso sino que hemos abdicado.

Todas estas expresiones revelan que el mexicano considera la vida como lucha, concepción que no lo distingue del resto de los hombres modernos. El ideal de hombría para otros pueblos consiste en una abierta y agresiva disposición al combate; nosotros acentuamos el carácter defensivo, listos a repeler el ataque. El “macho” es un ser hermético, encerrado en sí mismo, capaz de guardarse y guardar lo que se le confía. La hombría se mide por la invulnerabilidad ante las armas enemigas o ante los impactos del mundo exterior. El estoicismo es la más alta de nuestras virtudes guerreras y políticas. Nuestra historia está llena de frases y episodios que revelan la indiferencia de nuestros héroes ante el dolor o el peligro. Desde niños nos enseñan a sufrir con dignidad las derrotas, concepción que no carece de grandeza. Y si no todos somos estoicos e impassibles —como Juárez y Cuauhtémoc— al menos procuramos ser resignados, pacientes y sufridos. La resignación es una de nuestras virtudes populares. Más que el brillo de la victoria nos conmueve la entereza ante la adversidad. (...)



Sólo hasta nuestros días hemos sido capaces de enfrentar al Sí español un Sí mexicano y no una afirmación intelectual, vacía de nuestras particularidades. La Revolución Mexicana, al descubrir las artes populares, dio origen a la pintura moderna; al descubrir el lenguaje de los mexicanos, creó la nueva poesía.

Si en la política y el arte el mexicano aspira a crear mundos cerrados, en la esfera de las relaciones cotidianas procura que imperen el pudor, el recato y la reserva ceremoniosa. El pudor, que nace de la vergüenza ante la desnudez propia o ajena, es un reflejo casi físico entre nosotros. (...) No nos da miedo ni vergüenza nuestro cuerpo; lo afrontamos con naturalidad y lo vivimos con cierta plenitud. Para nosotros el cuerpo existe; da gravedad y límites a nuestro ser. Lo sufrimos y gozamos; no es un traje que estamos acostumbrados a habitar, ni algo ajeno a nosotros: somos nuestro cuerpo. Pero las miradas extrañas nos sobresaltan, porque el cuerpo no vela intimidad, sino la descubre. El pudor, así, tiene un carácter defensivo, como la muralla china de la cortesía o las cercas de órganos y cactus que separan en el campo a los jacales de los campesinos. Y por eso, la virtud que más estimamos en las mujeres es el recato, como en los hombres la reserva. Ellas también deben defender su intimidad.

Sin duda, en nuestra concepción del recato femenino interviene la vanidad masculina del señor —que hemos heredado de indios y españoles. Como casi todos los pueblos, los mexicanos consideran a la mujer como un instrumento, ya de los deseos del hombre, ya de los fines que le asigna la ley, la sociedad o la moral. Fines, hay que decirlo, sobre los que nunca se le ha pedido su consentimiento y en cuya realización participa sólo pasivamente, en tanto que “depositaria” de ciertos valores. Prostituta, diosa, gran señora, amante, la mujer transmite o conserva, pero no crea los valores y energías que le confían la naturaleza o la sociedad. En un mundo hecho a la imagen de los hombres, la mujer es sólo un reflejo de la voluntad y el querer masculinos. Pasiva, se convierte en diosa, amada, ser que encarna los elementos estables y antiguos del universo: la tierra, madre y virgen; activa, es siempre función, medio, canal. La femineidad nunca es un fin en sí mismo, como lo es la hombría.

En otros países estas funciones se realizan a la luz pública y con brillo. En algunos se reverencia a las prostitutas o a las vírgenes; en otros, se premia a las madres; en casi todos, se adula y respeta a la gran señora. Nosotros preferimos ocultar esas gracias y virtudes. El secreto debe acompañar a la mujer. Pero la mujer no sólo debe ocultarse sino que, además, debe ofrecer cierta impassibilidad sonriente al mundo exterior. Ante el escarceo erótico, debe

ser “decente”; ante la adversidad, “sufrida”. En ambos casos su respuesta no es instintiva ni personal, sino conforme a un modelo genérico. Y ese modelo, en el caso del “macho”, tiende a subrayar los aspectos defensivos y pasivos, en una gama que va desde el pudor y la “decencia” hasta el estoicismo, la resignación y la impasibilidad. (...)

Me parece que todas estas actitudes, por diversas que sean sus raíces, confirman el carácter “cerrado” de nuestras reacciones frente al mundo o frente a nuestros semejantes. Pero no nos bastan los mecanismos de preservación y defensa. La simulación, que no acude a nuestra pasividad sino que exige una invención activa y que se recrea a sí misma a cada instante, es una de nuestras formas de conducta habituales. Mentimos por placer y fantasía, sí, como todos los pueblos imaginativos, pero también para ocultarnos y ponernos al abrigo de intrusos. La mentira posee una importancia decisiva en nuestra vida cotidiana, en la política, el amor, la amistad. Con ella no pretendemos nada más engañar a los demás, sino a nosotros mismos. (...) El simulador pretende ser lo que no es. Su actividad reclama una constante improvisación, un ir hacia adelante siempre, entre arenas movedizas. A cada minuto hay que rehacer, recrear, modificar el personaje que fingimos, hasta que llega un momento en que realidad y apariencias, mentira y verdad, se confunden. (...) Nuestras mentiras reflejan, simultáneamente, nuestras carencias y nuestros apetitos, lo que no somos y lo que deseamos ser.

Octavio Paz

Comente con sus compañeros, guiado por el profesor, el texto anterior. Posteriormente escriba un breve resumen de las ideas más importantes y concluya con un amplio comentario personal.

Lea el siguiente texto:

### El ahogado más hermoso del mundo (fragmentos)

Los primeros niños que vieron el promontorio oscuro y sigiloso que se acercaba por el mar se hicieron la ilusión de que era un barco enemigo. Después vieron que no llevaba banderas ni arboladura, y pensaron que fuera una ballena. Pero cuando quedó varado en la playa le quitaron los matorrales de sargazos, los filamentos de medusas y los restos de cardúmenes y naufragios que llevaba encima, y sólo entonces descubrieron que era un ahogado.

Habían jugado con él toda la tarde, enterrándolo y desenterrándolo en la arena, cuando alguien los vio por casualidad y dio la voz de alarma en el pueblo. Los hombres que lo cargaron hasta la casa más próxima notaron que pesaba más que todos los muertos conocidos, casi tanto como un caballo, y se dijeron que tal vez había estado demasiado tiempo a la deriva y el agua se le había metido dentro de los huesos. Cuando lo tendieron en el suelo vieron que había sido mucho más grande que todos los hombres, pues apenas si cabía en la casa, pero pensaron que tal vez la facultad de seguir creciendo después de la muerte estaba en la naturaleza de ciertos ahogados. Tenía el olor del mar, y sólo la forma permitía saber que era el cadáver de un ser humano, porque su piel estaba revestida de una coraza de rémora y de lodo.

No tuvieron que limpiarle la cara para saber que era un muerto ajeno. El pueblo tenía apenas unas veinte casas de tablas, con patios de piedra sin flores, desperdigadas en el extremo de un cabo desértico. La tierra era tan escasa que las madres andaban siempre con el temor de que el viento se llevara a los niños, y a los pocos muertos que les iban causando los años tenían que tirarlos en los acantilados. Pero el mar era manso y pródigo, y todos los hombres cabían en siete botes. Así que cuando se encontraron al ahogado les bastó con mirarse los unos a los otros para darse cuenta de que estaban completos.



Aquella noche no salieron a trabajar en el mar. Mientras los hombres averiguaban si no faltaba alguien en los pueblos vecinos, las mujeres se quedaron cuidando al ahogado. Le quitaron el lodo con tapones de esparto, le desenredaron del cabello los abrojos submarinos y le rasparon la rémora con fierros de desescamar pescados. A medida que lo hacían, notaron que su vegetación era de océanos remotos y de aguas profundas, y que sus ropas estaban en piltrafas, como si hubiera navegado por entre laberintos de corales. Notaron también que sobrellevaba la muerte con altivez, pues no tenía el semblante solitario de los otros ahogados fluviales. Pero solamente cuando acabaron de limpiarlo tuvieron conciencia de la clase de hombre que era, y entonces se quedaron sin aliento. No sólo era el más alto, el más fuerte, el más viril que habían visto jamás, sino que todavía cuando lo estaban viendo no les cabía en la imaginación.

No encontraron en el pueblo una cama bastante grande para tenderlo ni una mesa bastante sólida para velarlo. No le vinieron los pantalones de fiesta de los hombres más altos, ni las camisas dominicales de los más corpulentos, ni los zapatos del mejor plantado. Fascinadas por su desproporción y su hermosura, las mujeres decidieron entonces hacerle unos pantalones con un buen pedazo de vela cangreja, y una camisa de bramante de novia, para que pudiera continuar su muerte con dignidad. Mientras cosían sentadas en círculo, contemplando el cadáver entre puntada y puntada, les parecía que el viento no había sido nunca tan tenaz ni el Caribe había estado nunca tan ansioso como aquella noche, y suponían que esos cambios tenían algo que ver con el muerto. Pensaban que si aquel hombre magnífico hubiera vivido en el pueblo, su casa habría tenido las puertas más anchas, el techo más alto y el piso más firme, y el bastidor de su cama habría sido de cuadernas macizas con pernos de hierro, y su mujer habría sido la más feliz. Pensaban que habría tenido tanta autoridad que hubiera sacado los peces del mar con sólo llamarlos por sus nombres, y habría puesto tanto empeño en el trabajo que hubiera hecho brotar manantiales de entre las piedras más áridas y hubiera podido sembrar flores en los acantilados.

Andaban extraviados por esos dédalos de fantasía, cuando la más vieja de las mujeres, que por ser la más vieja había contemplado al ahogado con menos pasión que compasión, suspiró:

Tiene cara de llamarse Esteban.

Era verdad. A la mayoría le bastó con mirarlo otra vez para comprender que no podía tener otro nombre (...)

Fue así como le hicieron los funerales más espléndidos que podían concebirse para un ahogado expósito. Algunas mujeres que habían ido a buscar flores en los pueblos vecinos regresaron con otras que no creían lo que les contaban, y prestas se fueron por más flores cuando vieron al muerto, y llevaron más y más, hasta que hubo tantas flores y tanta gente que apenas si se podía caminar. A última hora les dolió devolverlo huérfano a las aguas y le eligieron un padre y una madre entre los mejores (...)

Mientras se disputaban el privilegio de llevarlo en hombros por la pendiente escarpada de los acantilados, hombres y mujeres tuvieron conciencia por primera vez de la desolación de sus calles, la aridez de sus patios, la estrechez de sus sueños, frente al esplendor y la hermosura de su ahogado. Lo soltaron sin ancla, para que volviera si quería, y cuando lo quisiera, y todos retuvieron el aliento durante la fracción de siglos que demoró la caída del cuerpo hasta el abismo. No tuvieron necesidad de mirarse los unos a los otros para darse cuenta de que ya no estaban completos, ni volverían a estarlo jamás. Pero también sabían que todo sería diferente desde entonces, que sus casas iban a tener las puertas más anchas, los techos más altos, los pisos más firmes, para que el recuerdo de Esteban pudiera andar por todas partes sin tropezar con los travesaños, y que nadie se atreviera a susurrar en el futuro ya murió el bobo grande, qué lástima, ya murió el tonto hermoso, porque ellos iban a pintar la fachada de colores alegres para eternizar la memoria de Esteban, y se iban a romper el espinazo excavando manantiales en las piedras y sembrando flores en los acantilados, para que en los amaneceres de los años venturosos los pasajeros de los grandes barcos desper-





Capítulo

18

# La redacción

## ¿Qué significa redactar?

Redactar significa expresar por medio de la palabra escrita cosas sucedidas, acordadas o pensadas, así como deseos, vivencias, sentimientos y pensamientos.

### Características de la redacción

La expresión escrita debe ser:

- *Sencilla*, es decir, espontánea, sin amaneramientos ni artificios.
- *Clara*, sin ambigüedades, sin oscurantismos que afecten la expresión.
- *Precisa*, sin palabras innecesarias o superfluas, el pensamiento debe ser conciso.
- *Original*, evitando ser copia de otro en el modo de decir las cosas y de expresar ideas.

Para el dominio de la redacción no sólo se deben tener conocimientos lingüísticos o gramaticales, también se tiene que leer correctamente y, sobre todo, escribir, pues la labor de redactar sólo se aprende redactando.

### Ejemplos

1. Doxografías

*Francisco de Aldana:*

No olvide usted, señora, la noche en que nuestras almas lucharon cuerpo a cuerpo.

*Homero Santos:*

Los habitantes de Ficticia somos realistas. Aceptamos en principio que la liebre es un gato.

*De escaquística:*

La presión ejercida sobre una casilla se propaga en toda la superficie del tablero.

J. J. Arreola, *Palíndroma*, 3a. ed., México, Joaquín Mortiz, 1990, pp. 69 y 70.

2. En la época de la conquista, los mayas tenían un sistema llamado ahora por los modernos investigadores de “fechas de aniversario”, en el que computaban con toda exactitud la verdadera duración del año, con precisión comparable a la actual, que no se establece en Europa hasta 1582; su cómputo de la duración de la luna era también más exacto que el cómputo europeo.

Gastón García Cantú, *México en la cultura universal*, Puebla, Gobierno del estado de Puebla, 1996, p. 18.

## El resumen, la síntesis y la paráfrasis

Resumen es un texto que se construye a partir de otro, a través de las ideas principales, cuidando la fidelidad a las ideas del autor.



## Características del resumen

- Es la reducción de un texto.
- Se conservan las ideas del autor.
- Se respeta el sentido.
- Es una estrategia de lectura.

## Pasos para elaborar un resumen

1. Se realiza la selección de ideas principales. Se puede realizar utilizando la técnica del subrayado.
2. Se construye el resumen utilizando las ideas principales. Para ello, el alumno debe unir las ideas esenciales por medio de nexos, enlaces y signos de puntuación.
3. Se compara el resumen con el texto original para verificar que el contenido no perdió la fidelidad de las palabras del autor.

## Ejemplos

1. Selección de ideas principales:

### Marco histórico-cultural de los mexicas

(fragmento)

La legendaria Aztlán (lugar de garzas) parece haber sido el punto de partida de las tribus nahuas que, en busca de mejores climas y un lugar dónde asentarse definitivamente, recorrían la parte norte de lo que hoy es la República Mexicana. Tras un periodo de nomadismo, se instalan en la zona de Chicomostoc (siete cuevas), hoy estado de Zacatecas, de donde saldrán nuevas migraciones que van llegando en oleadas sucesivas al altiplano de la Mesa Central.

Cuando los mexicas (singular: *mexícatl*), a quienes comúnmente llamamos aztecas, llegan al valle del Anáhuac, la zona se encuentra ocupada por los descendientes de las culturas teotihuacana y tolteca. Como necesitan un lugar para vivir, se instalan cerca de los manantiales de Chapultepec, pero los habitantes de la zona los confinan a Culhuacan, lugar infestado de serpientes, con el propósito de que éstas terminen con ellos. Los aztecas aprenden a comer serpientes.

De acuerdo con la profecía del sacerdote Tenoch, que los guiaba desde Aztlán, los mexicas detendrían su peregrinar cuando encontraran esta señal: un águila posada sobre un nopal y devorando a una serpiente. Unos cazadores, que buscaban alimento en las orillas del lago de Texcoco, descubren un día la señal sobre un islote de piedras rodeado por agua.

Las poblaciones ribereñas debieron extrañarse al ver a aquel grupo que pretendía vivir en medio de las aguas, pero el ingenio de los aztecas resolvió el problema con la construcción de chinampas (*chinamitl* = cerca de cañas, *pa* = sobre, en), estructuras de barro y cañas que flotaban en el lago y sobre las que construyeron sus viviendas y organizaron sus cultivos. Hacen así su propio suelo para vivir y trazan la primera urbe con calles (de agua) verticales y horizontales que parten de una plaza cívica central, la que se une a tierra firme por medio de tres largas calzadas, México-Tenochtitlan fundada en 1325.

Rosalía Fernández Contreras, *Literatura de México e Iberoamérica*, México, McGraw-Hill, 1992, pp. 15 y 16.

2. Construcción del resumen:

La legendaria Aztlán es el punto de partida de las tribus nahuas que buscaban mejores climas y un lugar dónde asentarse. Cuando los mexicas (aztecas), una de estas tribus, llegan al valle del Anáhuac, la zona se encuentra ocupada por los descendientes de las culturas teotihuacana y tolteca. De acuerdo con la profecía del sacerdote Tenoch, que los

guiaba desde Aztlán, los mexicas detendrían su peregrinar cuando encontraran esta señal: un águila posada sobre un nopal y devorando una serpiente. Descubren la señal sobre un islote de piedras rodeado por agua. Deciden vivir en medio de las aguas; construyen chinampas y trazan la primera urbe con calles de agua: México-Tenochtitlan.

3. Comparación del resumen con el texto original:

El resumen se apega al texto original; sin embargo, “la expresión parece ser” se cambió por “es”, ¿afecta esto a la idea del texto? Considere los conocimientos que posee sobre nuestra historia prehispánica.

## El argumento

El argumento es un resumen de los principales hechos que se desarrollan en una obra. No explica causas ni detalles. Responde a la pregunta ¿qué ocurre en la obra?

El procedimiento para realizar el argumento o resumen de una obra narrativa es el siguiente:

1. Numerar los párrafos.
2. Subrayar:
  - a) los nombres de los personajes que participan,
  - b) las definiciones y los conceptos centrales,
  - c) los nombres de los lugares en donde suceden los hechos,
  - d) las fechas que sitúan los acontecimientos,
  - e) las cantidades y cualquier otro dato objetivo.
3. Graduar con una, dos o tres cruces, la importancia de las ideas.
4. Redactar un párrafo con las ideas principales, utilizando elementos de enlace y puntuación adecuados. Cuando resulte conveniente, se pueden usar palabras que no estén en el texto original.

## Síntesis

Síntesis es un extracto que rescata el contenido de un texto a partir de la localización de las ideas centrales, escribiendo éstas con nuestras palabras y agregando opiniones o comentarios personales al respecto.

## Paráfrasis

*Paráfrasis* (o comentario) es una acción comunicativa que consiste en formular juicios, críticas, o exponer opiniones propias después de comprender eficientemente un texto. Ésta puede ser oral o escrita. Sus sinónimos son: *explicación, glosa, advertencia, razonamiento, aclaración, crítica, interpretación, exégesis, apostilla y escolio*.

## Lectura

La Universidad Nacional y el Instituto Politécnico crecen arrolladoramente. La población escolar, en ambas instituciones, sobrepasa ya —en términos relativos— los límites alcanzados en cualquier otra parte del mundo. El rendimiento académico señala cifras desconsoladoras, y la calidad y productividad politécnicas y universitarias no pueden ser de más bajo nivel.

Claro que esta situación —que sigue siendo vigente y aún empeora— no puede ser la resultante de una sola y bien definida causa. Son muchas y complejas, y si se numeran algunas no se intentan jerarquizar ni limitar: prostitución como actividad pública y vía eficaz de control gubernamental, obrero y campesino: malos alumnos y peores maestros, falta de acción y ejemplaridad en la familia; carencia de una profunda vida intelectual; inexistencia de partidos políticos atractivos y promotores de actitudes cívicas independientes; desigual-

dades sociales con miseria y riqueza extremas e insultantes; inexorable dependencia colonial que penetra, envilece y distorsiona todos los aspectos de nuestro desarrollo; la imagen hirierte de un panorama internacional caótico, injusto y sangriento.

En resumen, un complejo ámbito en donde no hay claridad, en donde lo poco positivo es lento e insuficiente. La esperanza siempre superada por los estigmas de una realidad dolorosamente presente y desoladora. Esto ha sido y es el alimento de cada día para jóvenes y viejos. ¿Qué podemos esperar de nuestros jóvenes? ¿Qué nos atrevemos a exigirles? ¿Qué estamos dando y recibiendo los viejos?

Por supuesto que el Movimiento Estudiantil de 1968 en México estaba desorientado y su estallido nos pareció desproporcionado al incidente callejero que le dio origen. Pero ¿quién no estaba desorientado? ¿Cuál es la verdad que debe prevalecer? ¿Qué es lo que ofrecemos y qué es lo que pedimos? Si no podemos encontrar pronto un buen camino, hay por lo menos algo que debemos afirmar con total honestidad: tragedias como la del 2 de octubre en la Plaza de las Tres Culturas en Tlatelolco vienen a engrosar la venda en los ojos y a ensangrentar la falta de esperanza. (Pedro Ramírez Arteaga, profesor de Filosofía de la Universidad de Hermosillo, Sonora.)

Elena Poniatowska, *La noche de Tlatelolco*, México, Era, 1971, p. 24.

## Ejercicios

Conteste lo que se indica:

1. Elabore una síntesis con las ideas principales del resumen del fragmento.

---



---



---



---



---

2. Elabore una paráfrasis.

---



---



---



---



---

3. a) Resuma el texto anterior y, posteriormente.  
b) Elabore una paráfrasis.

---



---



---



---



---

## La descripción

Una descripción es una representación, por medio de palabras, especialmente ricas en imágenes sensoriales, que refiere o explica las distintas partes de las cualidades o circunstancias de un personaje, un acontecimiento, un objeto o el marco de una historia.

### Características de la descripción

- Utiliza imágenes sensoriales.
- Representa personajes, objetos, acontecimientos o historias.
- Numera cualidades y defectos físicos y morales de los personajes.
- Numera acciones.



### Tipos de descripción

1. *Topografía* (descripción de un lugar).
2. *Cronografía* (descripción del tiempo o época en que se realiza un hecho).
3. *Paralela* (descripción comparativa de dos individuos).
4. *Prosopografía* (descripción física de una persona).
5. *Etopeya* (descripción moral de una persona).
6. *Retrato* (descripción física y moral de una persona).
7. *Carácter* (descripción de un tipo social o de una colectividad).

### Ejemplos

1. El güero es quien cobra las cuotas de los locatarios. Tiene dientes amarillos y ojos azules. Su cara es fea, arrugada. Posee mucha fuerza, aguanta hasta cien pollos en la espalda...

Emiliano Pérez Cruz, *Todos tienen premio, todos*, en Gustavo Sáinz, *Antología del cuento*, Jaula de palabras, Grijalbo, México, 1980.

2. Era una fría madrugada de mediados de abril y la bahía de San Francisco estaba cubierta por una ligera bruma, pero no había ningún viento helado, como el que lo había golpeado la noche anterior: el viento que llegaba del mar. Cerró el balcón, sacó del clóset un suéter de angora, cogió la cajetilla de cigarros y el encendedor que estaban en la mesa, bajó las escaleras y salió a la calle. Descendió por Jones Street, los cientos de foquitos blancos que, como estrellas, poblaban los árboles que crecían frente a Nob Hill Tower estaban prendidos. Se detuvo en el primer cruce, Clay Street. A la derecha se veía el pico plateado, lleno de luz, de la Transamerican Pyramid, en la lejanía, y también iluminado, el puente de Oakland. No había un alma en las calles. Llegó a la esquina de Jones y Washington Street, desde...

Fernando del Paso, *Linda 67. Historia de un crimen*, Plaza y Janés Editores, México, 1996.

¿Puede decir el lector a qué tipo de descripciones pertenecen los ejemplos anteriores? ¿Por qué?

---



---



---



## Ejercicios

1. Descríbase como persona, por escrito, en su cuaderno y en diez líneas.
2. Anote, en su cuaderno, una situación que haya vivido.
3. Describa, en su cuaderno, un objeto.
4. Lea el texto *Espantos de agosto*. No haga ningún comentario ni pregunta.

### Lectura

#### Espantos de agosto

Llegamos a Arezzo un poco antes del medio día, y perdimos más de dos horas buscando el castillo renacentista que el escritor venezolano Miguel Otero Silva había comprado en aquel recodo idílico de la campiña toscana. Era un domingo de principios de agosto, ardiente y bullicioso, y no era fácil encontrar a alguien que supiera algo en las calles abarrotadas de turistas. Al cabo de muchas tentativas inútiles, volvimos al automóvil, abandonamos la ciudad por un sendero de cipreses sin indicaciones viales, y una vieja pastora de gansos nos indicó con precisión dónde estaba el castillo. Antes de despedirse nos preguntó si pensábamos dormir allí, y le contestamos, como lo teníamos previsto, que sólo íbamos a almorzar.

—Menos mal —dijo ella— porque en esa casa espantan.

Mi esposa y yo, que no creemos en aparecidos del medio día, nos burlamos de su credulidad. Pero nuestros dos hijos, de nueve y siete años, se pusieron dichosos con la idea de conocer un fantasma de cuerpo presente.

Miguel Otero Silva, que además de buen escritor era un anfitrión espléndido y un comedor refinado, nos esperaba con un almuerzo de nunca olvidar. Como se nos había hecho tarde, no tuvimos tiempo de conocer el interior del castillo antes de sentarnos a la mesa, pero su aspecto desde fuera no tenía nada de pavoroso, y cualquier inquietud se disipaba con la visión completa de la ciudad desde la terraza florida donde apenas cabían noventa mil personas, hubieran nacido tantos hombres de genio perdurable. Sin embargo, Miguel Otero Silva nos dijo con su humor caribe que ninguno de tantos era el más insigne de Arezzo.

—El más grande —sentenció— fue Ludovico.

Así, sin apellidos: Ludovico, el gran señor de las artes y de la guerra, que había construido aquel castillo de su desgracia, y de quien Miguel nos habló durante todo el almuerzo. Nos habló de su poder inmenso, de su amor contrariado y de su muerte espantosa. Nos contó cómo fue que en un instante de locura del corazón había apuñalado a su dama en el lecho donde acababan de amarse, y luego azuzó contra sí mismo a sus feroces perros de guerra que lo despedazaron a dentelladas. Nos aseguró, muy en serio, que a partir de la media noche el espectro de Ludovico deambulaba por la casa en tinieblas tratando de conseguir el sosiego en su purgatorio de amor.

El castillo, en realidad, era inmenso y sombrío. Pero a pleno día, con el estómago lleno y el corazón contento, el relato de Miguel no podía parecer sino una broma como tantas otras suyas para entretener a sus invitados. Los ochenta y dos cuartos que recorrimos, sin asombro después de la siesta, habían padecido toda clase de mudanzas de sus dueños sucesivos. Miguel había restaurado por completo la planta baja y se había hecho construir un dormitorio moderno con suelos de mármol e instalaciones para sauna y cultura física, y la terraza de flores intensas donde habíamos almorzado. La segunda planta, que había sido la más usada en el curso de los siglos, era una sucesión de cuartos sin ningún carácter, con muebles de diferentes épocas abandonados a su suerte. Pero en la última se conservaba una habitación intacta, por donde el tiempo se había olvidado de pasar. Era el dormitorio de Ludovico.

Fue un instante mágico. Allí estaba la cama de cortinas bordadas con hilos de oro, y el sobrecama de prodigios de pasamanería todavía acartonado por la sangre seca de la amante sacrificada. Estaba la chimenea con las cenizas heladas y el último leño convertido en piedra, el armario con sus armas bien cebadas, y el retrato al óleo del caballero pensativo en un marco de oro, pintado por alguno de los maestros florentinos que no tuvieron la fortuna de sobrevivir a su tiempo. Sin embargo, lo que más me impresionó fue el olor de fresas recientes que permanecía estancado sin explicación posible en el ámbito del dormitorio.

Los días del verano son largos y parsimoniosos en la Toscana, y el horizonte se mantiene en su sitio hasta las nueve de la noche. Cuando terminamos de conocer el castillo eran más de las cinco, pero Miguel insistió en llevarnos a ver los frescos de Piero della Francesca en la Iglesia de San Francisco, luego nos tomamos un café bien conversado bajo las pérgolas de la plaza, y cuando regresamos para recoger las maletas encontramos la cena servida. De modo que nos quedamos a cenar.

Mientras lo hacíamos, bajo un cielo malva con una sola estrella, los niños prendieron unas antorchas en la cocina, y se fueron a explorar las tinieblas en los pisos altos. Desde la mesa oíamos sus galopes de los caballos cerreros por las escaleras, los lamentos de las puertas, los gritos felices llamando a Ludovico en los cuartos tenebrosos. Fue a ellos a quienes se les ocurrió la mala idea de quedarnos a dormir. Miguel Otero Silva los apoyó encantado, y nosotros no tuvimos el valor civil de decirles que no.

Al contrario de lo que yo temía, dormimos muy bien, mi esposa y yo en un dormitorio de la planta baja y mis hijos en el cuarto contiguo. Ambos habían sido modernizados y no tenían nada de tenebrosos. Mientras trataba de conseguir el sueño conté los doce toques insomnes del reloj de péndulo de la sala, y me acordé de la advertencia pavorosa de la pastora de gansos. Pero estábamos tan cansados que nos dormimos muy pronto, en un sueño denso y continuo, y desperté después de las siete con un sol espléndido entre las enredaderas de la ventana. A mi lado, mi esposa navegaba en el mar apacible de los inocentes. “Qué tontería —me dije—. Que alguien siga creyendo en fantasmas por estos tiempos.” Sólo entonces me estremeció el olor de fresas recién cortadas, y vi la chimenea con las cenizas frías y el último leño convertido en piedra, y el retrato del caballero triste que nos miraba desde tres siglos antes en el marco de oro. Pues no estábamos en la alcoba de la planta baja donde nos habíamos acostado la noche anterior, sino en el dormitorio de Ludovico, bajo la cornisa y las cortinas polvorientas y las sábanas empapadas de sangre todavía caliente de su cama maldita.

Gabriel García Márquez, *Doce cuentos peregrinos*, Colección Biblioteca de Premios Nobel, Altaya, Barcelona, 1995, pp. 135-142.

**5.** Conteste las siguientes preguntas:

- a) ¿En dónde se desarrolla la acción?

---



---

- b) Transcriba y clasifique las descripciones que hay en el cuento.

---



---

- c) ¿Quién es el personaje principal del cuento?

---



---

d) ¿En dónde comienza el desarrollo del cuento?

---

---

e) ¿Qué es un fresco?

---

---

f) Describa el ambiente del cuento.

---

---

g) ¿Cuál es el final del cuento?

---

---

h) ¿Qué tipo de narrador se maneja?

---

---

i) ¿Por qué se queda a cenar la familia con Miguel?

---

---

j) Según el contexto de la obra, ¿qué significa galope de caballos cerreros?

---

---

**6.** Escriba con 20 palabras, como máximo, el significado de:

a) Fantasma

---

---

b) Sueño

---

---

c) Esposa

---

---

d) Cielo

---

---

e) Iglesia

---

---

f) Cornisa

---

---

g) Dormitorio

---

---

h) Almuerzo

---

---

i) Terraza

---

---


j) Campiña

---

---

**7.** La *numeración simple* es una revisión rápida de una serie de ideas u objetos que se refieren a un mismo punto. La *numeración compuesta* acompaña a cada idea u objeto de un juicio, una glosa o un comentario. ¿Hay numeraciones en el cuento *Espantos de agosto*? ¿Cuáles son? Clasifíquelas en su cuaderno.

**8.** Redacte, en su cuaderno, una historia donde incluya dos tipos de descripciones.



Capítulo

19

La definición

## La definición

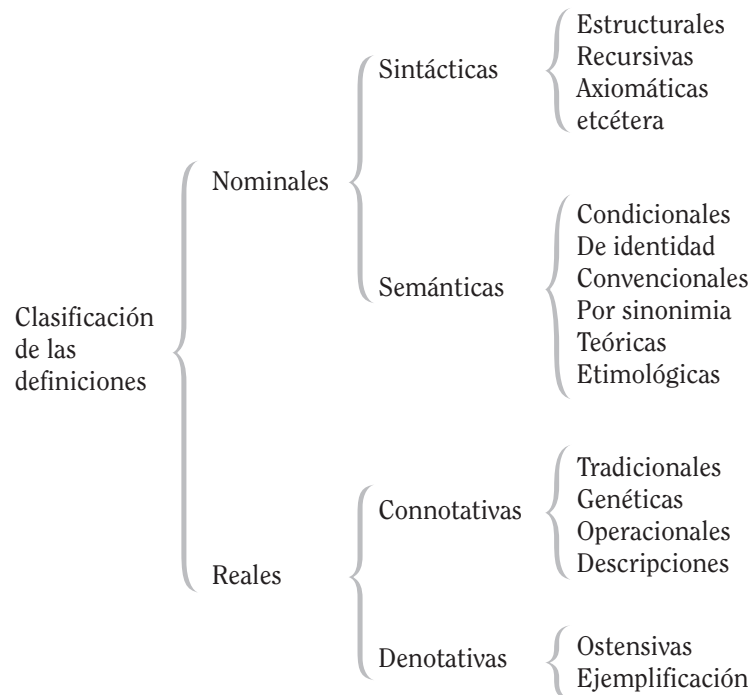
La definición es un indicador de significado en el contexto externo de un texto; es decir, es el establecimiento del significado de un término o la precisión de las notas que caracterizan al objeto del que se habla en el texto.

### Características de la definición

- Fija conceptualmente los rasgos característicos de un objeto o clase de objetos.
- Diferencia al objeto de definición de los demás que le son semejantes.
- Precisa el significado de un término (palabra, signo o símbolo).

### Reglas de la definición

1. Debe ser aplicable a todo y sólo lo definido.
2. Debe ser breve, clara y completa.
3. Lo definido no tiene que entrar en la definición.
4. Siempre se debe referir a algo.



Pedro Chávez Calderón, *Lógica, introducción a la ciencia del razonamiento*, Publicaciones Cultural, México, 1993, p. 105.

Según el esquema anterior, las definiciones se clasifican en *nominales* y *reales*. Las primeras explican el término o la palabra, y son propias de la lógica y las matemáticas; las segundas dan a conocer al objeto de definición y se utilizan en las ciencias naturales.

Las definiciones nominales se clasifican en *sintácticas* (reglas que nos permiten el manejo o sustitución de un término) y *semánticas* (que tienen por objeto determinar la significación de una palabra).

## Ejemplos

### Definiciones sintácticas

1. *Definición estructural*. Indica el funcionamiento operativo de un símbolo.
2. *Definición recursiva*. Consiste en una serie de enunciados conectados de tal manera que cada uno se basa en los anteriores. Se define cuando la serie termina.

### Definiciones semánticas

3. *Definición condicional*. Aquella en la que una hipótesis precede a una definición ordinaria.
4. *Definición teórica*. Se elabora para definir los elementos primitivos de una teoría cuando ésta se formaliza.
5. *Definición sinonímica*. Aclara el sentido de un término recurriendo a otro de significado semejante.
6. *Definición etimológica*. Es la que explica el sentido de un término por medio de sus raíces.

### Definiciones reales

7. *Definición tradicional*. Es en la que, para precisar el significado de un término, éste se ubica como especie dentro de una serie, mencionando su género próximo (subordinante inmediato) y la diferencia específica (la nota que lo diferencia de los otros conceptos).
8. *Definición genética*. Explica el origen o proceso de formación de un objeto.
9. *Definición operacional*. Explica las relaciones cuantitativas que hay entre dos o más fenómenos; además, permite calcular el fenómeno objeto de la definición.

## Ejemplos

1. *Definición estructural*  
La conjunción.

P	Q	$P \wedge Q$
V	v	v
v	f	f
f	v	f
f	f	f

Agustín Anfossi y M. A. Flores Meyer, *Curso de álgebra*, Progreso, México, 1949, p. 417.

2. *Definición recursiva*  
Considere sólo los divisores positivos de los números:
  - a) Todo entero que divide simultáneamente a los enteros  $a, b, \dots, 1$  se llama divisor común de los mismos.
  - b) El mayor de los divisores comunes se llama máximo común divisor y se designa con la notación  $(a, b, \dots, 1) = 1, a, b, \dots, 1$ , que son primos entre sí.
  - c) Si cada uno de los números  $a, b, \dots, 1$ , es primo con cada uno de los demás,  $a, b, \dots, 1$  se llaman primos entre sí dos a dos.

I. Vinográdov, *Fundamentos de la teoría de los números*, MIR, Moscú, 1987, p. 15.

3. *Definiciones condicionales*

- a) Un entero positivo  $p > 1$  es un número primo, si los únicos enteros positivos que dividen a  $p$  son 1 y  $p$ .
- b) Un entero es par, si y sólo si el residuo de la división entre 2 es 0.

Daniel Solow, *Cómo entender y hacer demostraciones en matemáticas*,  
Limusa-Noriega, 1992, p. 38.

4. *Definiciones teóricas*

- a) 1 es un número natural.
- b) Se dice que los puntos de un conjunto que se encuentran todos en el mismo plano son coplanares.

5. *Definiciones por sinonimia*

- a) Mundo: Tierra.
- b) Demostrar: probar.

6. *Definiciones etimológicas*

- a) Física (del griego *φύσις*: naturaleza; *ικός*: relativo a): relativo a la naturaleza.
- b) Abulia (del griego *βουλη*: sin voluntad; *ά*: sin): sin voluntad.

7. *Definiciones tradicionales*

- a) Triángulo: figura plana cerrada de tres lados.
- b) Sustancia: cada una de las distintas clases de materia.

8. *Definiciones genéticas*

- a) Agua: Compuesto químico formado por dos átomos de hidrógeno y uno de oxígeno.
- b) Ángulo: Es la figura engendrada por la rotación de una semirrecta alrededor de su extremo, desde una posición inicial hasta una posición terminal.

9. *Definiciones operacionales*

- a) La rapidez media de un objeto se define como la distancia recorrida dividida entre el tiempo que toma recorrer esa distancia.
- b) La aceleración media se define como el cambio de velocidad dividido entre el tiempo que le tomó llevarse a cabo.

Douglas C. Giancoli, *Física, principios y aplicaciones*,  
Prentice Hall, 1997, pp. 19 y 24.

## Ejercicios

### 1. Escriba las definiciones de los siguientes términos.

- a) Cuadrilátero \_\_\_\_\_
- b) Memoria \_\_\_\_\_
- c) Conjunto \_\_\_\_\_
- d) Ácido sulfúrico \_\_\_\_\_
- e) Mesa \_\_\_\_\_
- f) Gis \_\_\_\_\_
- g) Diccionario \_\_\_\_\_
- h) Número natural \_\_\_\_\_
- i) Casa \_\_\_\_\_



2. ¿Cuáles de las siguientes definiciones son correctas? (Paloméelas.)

- a) Hombre: animal bípedo, mamífero. ( )
- b) Triángulo: figura poligonal cerrada de tres lados. ( )
- c) Teología: estudio de Dios. ( )
- d) Lápiz: objeto que sirve para escribir. ( )
- e) Cáncer: cangrejo. ( )

3. Lea el texto *Introducción*. No haga ningún comentario ni pregunta.

## Lectura

### Introducción

(fragmento)

#### La cantidad de materia

Puesto que la química es la ciencia que estudia la materia, resulta conveniente una clara definición de este término. Sin embargo, la materia es uno de los pocos conceptos fundamentales que resulta difícil de expresar en términos más fundamentales y simples. El diccionario define la materia como “aquello de lo que cualquier cosa está formada”, definición adecuada, a menos que uno sea lo bastante escéptico para indagar el significado de “cualquier cosa”.

Acéptese que la materia es una realidad en sí misma; no obstante, posee propiedades que permiten advertirla y describirla. Muchas de estas propiedades dependen de condiciones tales como la temperatura. Por ejemplo, una sustancia que reconocemos como agua puede existir como vapor, como líquido o como hielo. El color del hierro varía al calentarlo y los tejidos teñidos se decoloran por el sol. Pero existe una propiedad que no cambia, aunque cambien mucho las otras propiedades. Esta propiedad es su masa, o cantidad de materia. En un sistema cerrado, es decir, aquel en que no puede salir ni entrar materia, la masa total de las materias encerradas no cambia, a pesar de todos los otros cambios que se puedan producir en el sistema. Ésta es la ley de la conservación de la masa. La materia puede definirse como aquello que tiene masa y ocupa un espacio.

Deben indicarse cuanto antes dos excepciones, predichas ambas por la teoría de la relatividad y comprobadas experimentalmente. La masa de un objeto depende de su velocidad. La relación viene dada por la ecuación:

$$M = \frac{m_0}{\sqrt{1 - u^2/c^2}}$$

en la que  $m_0$  y  $m$  son las masas del objeto en reposo y a la velocidad  $u$ , respectivamente, y  $c$  la velocidad de la luz ( $3 \times 10^{10}$  cm/seg). La velocidad de la luz es tan grande, comparada con la de las balas de un rifle o la de los aviones más rápidos, que el denominador de la ecuación permanece prácticamente igual a uno y la masa es constante. Moviéndose a la décima parte de la velocidad de la luz, la masa de un objeto sería 1,01 veces su masa en reposo. Si se moviera a la velocidad de la luz su masa sería infinita.

La segunda excepción puede convertirse, bajo condiciones extraordinarias, en una cantidad equivalente de energía  $E$ ; también la energía puede convertirse en materia. Esta relación fue predicha por primera vez por Einstein en su famosa ecuación:  $E = mc^2$ .

**Inercia**

Puede estimarse la masa de un objeto por el impulso o arrastre que debe ejercerse para moverlo. Sir Isaac Newton en 1687 expuso esta idea con mayor precisión y elegancia, como su primera ley del movimiento. Toda porción de materia permanece en estado de reposo o de movimiento rectilíneo uniforme mientras no actúe sobre ella una fuerza. La inercia es esta resistencia al cambio. La velocidad  $u$  de un objeto está representada por su desplazamiento en una cierta dirección  $y$ , se expresa en función de la distancia recorrida  $s$  dividida por el tiempo  $t$  requerido para recorrer esta distancia.

$$u = s/t$$

Cuando la velocidad cambia, se produce una aceleración  $a$ , que se define como el grado de variación de la velocidad. Si la aceleración es constante, como en la caída libre de un cuerpo, aquella es igual al incremento de la velocidad dividido entre el intervalo de tiempo transcurrido durante el cambio:

$$a = \Delta u/\Delta t$$

Para producir una aceleración, debe actuar una fuerza. La segunda ley de Newton dice que la magnitud de la aceleración es directamente proporcional a la magnitud de la fuerza aplicada  $F$ .

John A. Timm, *Química general*,  
McGraw-Hill, 1994, pp. 12 y 13.

**4.** Realice los ejercicios relacionados con la lectura:

- a) Encuentre y clasifique, según la teoría expuesta, las definiciones que hay en el anterior texto.

---

---

---

---

- b) Numere y explique las características de texto científico que cumple el anterior escrito.

---

---

---

---

- c) ¿Qué tipo de exposición se maneja en la lectura anterior? Explique.

---

---

---

---

- d) ¿De qué trata la primera parte del texto?

---

---

---

---

- e) Interprete las fórmulas de manera escrita.

---



---



---



---



---

5. Lea el texto *Campo semántico de las palabras*. No haga ningún comentario ni pregunta.

### Lectura

#### Campo semántico de las palabras

Comprender el significado o sentido de las palabras implica, entre otras cosas, tener un vasto dominio del lenguaje, el cual sólo se obtiene a partir de la lectura, de su constante aplicación en la vida cotidiana.

Lo dicho en el párrafo anterior puede parecer desalentador para todo aquel que busca tener un dominio de la lengua y apenas inicia su camino formativo. Sin embargo, ya ha dado varios pasos en este terreno; uno de ellos es saber cómo se forman las palabras; otro lo dará con el campo semántico de las palabras.

Es útil para el trabajo que vamos a realizar saber qué es la semántica. Este vocablo proviene del griego *semantiqué*, relativo a la significación, de donde se deriva que la semántica es el estudio del significado de las palabras, de sus combinaciones y de los cambios significativos que se producen en ellas a través del tiempo.

Cada palabra del léxico de una lengua tiene rasgos significativos que las diferencian de las demás y otros que las asemejan. Las palabras organizadas de la misma clase con uno o más rasgos significativos comunes forman un campo semántico.

### Ejemplos

- a) Silla, sofá, sillón, banco, etcétera. Son nombres del campo semántico de los asientos.
- b) Lunes, martes, miércoles, jueves, etcétera. Son los nombres del campo semántico de los días de la semana.

6. Realice los ejercicios relacionados con la lectura:

- a) Escriba tres ejemplos de campo semántico.

---



---

- b) Elabore, en su cuaderno, un mapa conceptual del anterior texto.

---



---

- c) ¿Qué significa *léxico*?

---



---

- d) ¿Qué clase de definiciones maneja el texto? Explique.

---



---

e) ¿De qué trata el texto?

---



---

f) ¿Cuál es la diferencia entre semántica y lexicología?

---



---



---

7. Lea el texto *El Tajín*. No haga ningún comentario ni pregunta.

## Lectura

### El Tajín

Ubicado en una zona de exuberante vegetación tropical, sujeta a frecuentes tormentas, El Tajín —palabra totonaca que significa “trueno o rayo”— se consideró en la antigüedad “ciudad sagrada del huracán”.

Los monumentos arqueológicos se extienden en lomas, cerros y cañadas que cubren casi 1,000 ha, lo que hace de El Tajín una de las más extensas ciudades prehispánicas. El centro principal se localiza en una península formada por dos ríos que se unen hacia el sur, y está conformado por la sección de la cañada y por el Tajín Chico, construido en una terraza acondicionada artificialmente.

El rasgo más notable del sitio es su extraordinaria arquitectura que, tomando elementos de grupos ajenos y amalgamándolos con sus propias creaciones, logró un estilo original e inconfundible. En general, los edificios están construidos sobre plataformas cuadrangulares o romboides, decorados con tableros formados por nichos que producen dramáticos juegos de claroscuro; la decoración se complementa con grecas, cruces y símbolos de alto significado místico-religioso.

La tecnología arquitectónica de El Tajín era sumamente avanzada, ya que conocían el sistema de cimbra, es decir, usaban, al igual que en la actualidad, soportes de madera para colar los techos de concreto, que quedaban formados por una sola losa de una mezcla de cal obtenida de conchas marinas y arena. Algunos edificios presentan arcos semejantes a las bóvedas mayas, y las alfardas de las escaleras están decoradas con mosaicos de piedra y estuco.

Un elemento particularmente interesante de la zona es la escultura asociada a la arquitectura: sobresalen los bajorrelieves de la Pirámide de los Nichos, del edificio de las Columnas y el Juego de Pelota del Sur. En este último se ven representadas escenas del desarrollo del juego que han permitido comprender el significado esotérico del mismo.

El edificio más representativo de El Tajín es la llamada Pirámide de los Nichos, descubierta en 1785. Se trata de un casamiento de planta cuadrada, con cuerpos escalonados constituidos por nichos que se rematan con una cornisa volada. La escalera que mira al oriente se delimita por alfardas decoradas con grecas y en la plataforma superior, donde se encontraba el templo, hay dos esculturas que servían de portaestandarte. La peculiaridad del monumento es que tiene un total de 365 nichos, que coinciden con los 365 días del año.



Otra construcción relevante es el Edificio de las Columnas, cuyo pórtico tenía siete columnas construidas con enormes tambores de 1.10 m de diámetro, totalmente recubierto de relieves.

La región donde se encuentra El Tajín se llama Totonacapan, o sea “Tierra de los totonacas”, pues se creía que este grupo étnico que vivía en el centro de Veracruz y en la Sierra de Puebla había sido el constructor de la ciudad. Pero investigaciones arqueológicas han puesto de manifiesto que la fundación corresponde a gente de diferente origen. La planificación de la ciudad comenzó alrededor del año 100 a. de C. alcanzando su apogeo entre los años 600 y 900 d. de C., cuando recibió una fuerte influencia cultural teotihuacana. Hacia el año 1230, después de una sucesión de guerras e incendios, la ciudad fue abandonada, aunque la población rural siguió habitando los alrededores.

Silvia Garza T. de González y Wanda Tomáis de Magrelli,  
*Atlas cultural de México, Arqueología*, SEP-INAE-Planeta,  
México, 1987, pp. 94 y 95.

**8.** Realice, en su cuaderno, los ejercicios relacionados con la lectura:

- a) Elabore, en su cuaderno, un mapa conceptual de la lectura.
- b) ¿El texto es deductivo o inductivo? Explique.

---



---



---



---

- c) ¿Cuál es la idea principal del párrafo cuatro?

---



---



---



---

- d) ¿Qué tipos de definiciones se manejan en el texto?

---



---



---



---

- e) Analice la estructura del texto y explique por escrito dónde comienza la introducción, dónde comienza el desarrollo y dónde termina. ¿Cuál es la idea más importante de la conclusión? (Si es que la hay.)

---



---



---



---





Capítulo

20

Las fichas como  
instrumentos  
de trabajo en la  
investigación  
documental

## Las fichas como instrumentos de trabajo en la investigación documental

Estos instrumentos sirven para recopilar la información escrita en forma ordenada y fácil de manejar; se les conoce con el nombre de fichas.

### Características de las fichas

- Son tarjetas de cartulina.
- Sirven para registrar información escrita del material escrito consultado.
- Reciben diversos nombres, según su finalidad.

### Tipos de fichas

1. **Ficha bibliográfica.** Es aquella en donde se transcriben los datos esenciales de un libro. Los datos que se deben registrar son:
  - a) Autor, comenzando con el apellido paterno (con mayúsculas), materno y el nombre.
  - b) Título del libro (en cursivas).
  - c) Edición (si es la primera no se escribe).
  - d) Lugar de Edición.
  - e) Editorial.
  - f) Fecha (sólo el año).
  - g) Número total de páginas. Temas generales que cubre el texto del libro. Índice general.

Cuando no aparecen algunos datos indispensables se usan las siguientes abreviaturas:

- [s. tr.] sin traductor (algunos autores lo escriben después del título);
- [s. l.] sin lugar;
- [s. f.] sin fecha;
- [s. e.] sin editorial.

Cuando son varios los autores, se anotan los datos del primero y la abreviatura *et al.* que significa “y otros”.

### Ejemplo

- a) KOYRÉ, Alexandre,
- b) *Estudios Galileanos*,
- c) 2a. ed.,
- d) México,
- e) Siglo XXI Editores,
- f) 1981,
- g) 332 pp.
  - I. En los albores de la ciencia clásica.
  - II. La ley de la caída de los cuerpos, Descartes y Galileo.
  - III. Galileo y la ley de la inercia.

2. **Ficha hemerográfica.** Es aquella en donde se registran los datos esenciales del artículo y de la revista (o el periódico) donde fue publicado. Los datos que debe contener la ficha son:
  - a) Autor, comenzando con el apellido paterno (con mayúsculas), luego el materno y después el nombre.



- b) Nombre del artículo (entre comillas).
- c) Nombre de la revista o el periódico que publica el artículo (algunos autores dicen que debe ir subrayado o en cursivas).
- d) Editorial.
- e) Número de la revista y fecha de la misma.
- f) Páginas donde se encuentra el artículo en la revista o el periódico.
- g) Información referente al tema tratado (algunas fichas no contienen información y se les conoce como fichas de artículo).

### Ejemplo

- a) ALCALDE, Jorge,
- b) “Cómo ven los científicos a Dios”,
- c) Muy Interesante,
- d) Editorial Televisa,
- e) Núm. 7, abril del 2000,
- f) pp. 25-32.
- g) “El avance de las ciencias deja sin fundamento a muchas creencias religiosas. ¿Quiere eso decir que fe y razón son incompatibles? Algunos científicos opinan que no.”

3. **Ficha de artículos contenidos en libros o enciclopedias.** Es aquella en la que se registran los datos esenciales del artículo y el libro donde fue publicado.

Los datos que debe contener dicha ficha son:

- a) Autor, comenzando con el apellido paterno (con mayúsculas), luego el materno y después el nombre.
- b) Nombre del artículo (entre comillas).
- c) Páginas en que está comprendido.
- d) Autor de la obra que contiene el artículo o capítulo.
- e) Título de la obra (subrayado).
- f) Demás datos de la ficha bibliográfica.

### Ejemplo

- a) SHOSTAK, Robert,
  - b) “Técnicas para la exposición de una clase”,
  - c) pp. 136-171,
  - d) En Cooper M., James.
  - e) Estrategias de enseñanza: guía para una mejor instrucción,
  - f) México, g) Limusa, h) 2002,
  - i) pp. 602.
- I. El maestro y la toma de decisiones. II. Planeación didáctica. III. Objetivos instruccionales. IV. Técnicas para la exposición de una clase... X. Evaluación.

4. **Ficha de síntesis.** Es la que se utiliza para consignar, en pocas palabras, el extracto del texto consultado.

**Ejemplo**

a) El brahmanismo

DE TERESA Ochoa, A. M.  
y Prieto González, M. A.  
p. 5

El brahmanismo cree en la transmigración de las almas; de acuerdo con sus actos, buenos o malos, reencarna en otros cuerpos (divinos, humanos, animales o infernales). El alma tiene que pasar por el samsara para ir ascendiendo de nivel hasta que por fin llegue su liberación.

## Ejercicios

1. Investigue cómo se realiza una ficha de trabajo.

---

---

---

---

---

2. Por cada tipo de ficha estudiada realice tres ejemplos.

---

---

---

---

---

3. Defina en no más de 15 palabras cada uno de los elementos de la ficha bibliográfica.

---

---

---

---

---

4. Elabore un artículo cuyo tema sea "Las fichas, instrumentos de trabajo en la investigación documental".


---

---

---

---

---



Capítulo

21

El texto  
científico

## El texto científico de consulta

Un texto científico de consulta es aquel que presenta organizadas, de manera general o especializada, las diversas áreas del conocimiento.

### Características del texto científico de consulta

- Está destinado a especialistas o al público en general.
- Resume conocimientos generales o especializados.
- Su estructura interna consta de introducción, desarrollo y conclusión.
- Se utiliza para aclarar dudas.

A este tipo de textos pertenecen los diccionarios especializados o temáticos, las enciclopedias, los catálogos, los resúmenes y los bancos de datos electrónicos.

### Ejemplos

#### Bisonte

Pieza de caza, animal mítico y garantía de supervivencia fue el bisonte durante milenios para el hombre primitivo del hemisferio norte. Así lo atestiguan las pinturas rupestres halladas en numerosas cavernas de Europa. El bisonte constituyó también un elemento clave en la cultura de los indios norteamericanos, que obtenían de él toda una serie de productos básicos para su vida.

Es el bisonte un mamífero artiodáctilo (sus extremidades terminan en un número par de dedos) de la familia de los bóvidos y agrupa dos especies: el bisonte americano, que es el de mayor talla, y el europeo, menos corpulento y de pelaje más corto, del cual sobrevive una población proporcionalmente escasa.

El bisonte americano (*Bison bison*) es un animal de imponente presencia: los machos alcanzan 1,300 kg de peso y una altura próxima a los dos metros. El pelaje es pardo, excepto en la cabeza y en las patas delanteras, que cubren de espesos mechones negros. Tanto el macho como la hembra están provistos de cuernos y poseen una marcada joroba, formada por proyecciones óseas de las vértebras. Se alimenta de la hierba que crece en las grandes praderas norteamericanas.

Las hembras y los ejemplares jóvenes, por un lado, y los machos, por otro, viven cada cual agrupados en sus propios rebaños y sólo habitan en comunidad al llegar la época de celo, que tiene lugar en verano. En este periodo, los machos entablan espectaculares combates embistiéndose con las cabezas bajas para medir así sus fuerzas. Los predominantes forman pareja con una hembra y se apartan de la manada. Tras el apareamiento, el periodo de gestación es de nueve meses y tienen una cría por parto. Tras haber estado al borde de la extinción a principios del siglo xx, como consecuencia de la intensa campaña de caza a la que se vieron sometidos, sus poblaciones se han recuperado parcialmente debido a la protección legal que disfrutaban en parques como el de Yellowstone, en los Estados Unidos, y otros ubicados en Canadá.

*Enciclopedia Hispánica*, vol. III, *Bisonte*, Encyclopædia Britannica Publishers Inc., Kentucky, 1990-1991, pp. 28 y 29.

#### ¿Qué es un ordenador?

Responder a la pregunta, ¿qué es un ordenador? Es relativamente sencillo. Un ordenador es simplemente una máquina creada para calcular. Así, ordenador es el nombre por el que se conoce en español un sistema de cálculo no especializado constituido por diversos elementos (unidad central de procesamiento, unidad de entrada y salida, sistema de alimentación, memorias, etcétera). [...]

En nuestra lengua, dicho sistema se conoce también con el nombre de computador, término derivado del inglés *computer*, que es el nombre creado por Jacques Pret, en 1956, para designar una máquina de calcular creada por la empresa estadounidense IBM.

Sin embargo, en la actualidad se distingue con claridad entre una máquina de calcular o calculadora y un ordenador, ya que se considera que la primera está dotada únicamente de un programa fijo, mientras que la segunda ofrece la posibilidad de modificar dicho programa en función de las necesidades de cálculo o procesamiento que se desean satisfacer. Este segundo tipo de máquinas es el que vamos a tratar.

Antes de llevar a cabo la definición y explicación de los diversos elementos que forman parte de la estructura de un ordenador, es necesario tratar con mayor profundidad algunos de los conceptos relacionados con la propia definición de lo que es un ordenador. En la actualidad, existe gran variedad de máquinas de este tipo que se diferencian, de un modo muy general, en cuanto a su tamaño, a la velocidad con la que trabajan y, sobre todo, su costo. Por ello se distingue, *grosso modo*, y sobre la base de los criterios ya mencionados, entre miniordenadores, microordenadores y macroordenadores. El concepto de miniordenadores engloba aquellas máquinas de bajo costo, dotadas de un tamaño relativamente reducido y cuyas prestaciones pueden considerarse más bien modestas. El término microordenador abarca, desde principios de la década de los años setenta de nuestro siglo, aquellas máquinas de pequeño tamaño y bajo precio constituidas básicamente por una serie de paquetes de circuitos electrónicos caracterizados por su integración a muy alta escala (VLSI), es decir, porque en ellos se empaqueta un número muy alto de circuitos en un solo bloque (conocido con el nombre de chip).

Finalmente, los ordenadores grandes o macroordenadores se diferencian mucho de los miniordenadores y de los microordenadores, antes mencionados. Esto se debe a que tienen un costo de adquisición mucho mayor, requieren un espacio bastante más grande y especialmente acondicionado para su instalación, ofrecen un poder de procesamiento notablemente mayor y, por tanto, presentan una mayor complicación y complejidad en cuanto a su propio diseño y funcionamiento.

De todos modos no debemos olvidar que existen otros criterios de clasificación de los ordenadores en virtud de los cuales suelen dividirse, por ejemplo, en dos tipos básicos: el digital o numérico y el analógico.

Un ordenador digital o numérico utiliza magnitudes e interpreta los valores numéricos como series definidas de unos (1) o ceros (0), es decir, basa su funcionamiento en el sistema binario de numeración. De este tipo son la gran mayoría de los ordenadores existentes en la actualidad.

Por el contrario, los ordenadores analógicos, menos comunes, procesan directamente magnitudes que varían de manera continua, como ejemplo, la temperatura, la presión y muchas otras magnitudes físicas. Así, los ordenadores analógicos operan dichas magnitudes y no con números por lo que los datos de salida no son numéricos sino que se presentan a modo de una corriente eléctrica, un voltaje o una temperatura, que varían también de forma continua, lo que supone una pérdida importante de precisión en el resultado.

Para aumentar la precisión de un ordenador digital basta con incrementar el número de dígitos que intervienen en las operaciones (por ejemplo, pasar de utilizar 4 a emplear 8 decimales en los cálculos aritméticos). Por el contrario, si se desea aumentar la precisión de un ordenador analógico es necesario mejorar el dispositivo analógico que capta o transmite la información, lo que supone una considerable dificultad y no está siempre al alcance de las técnicas ni los aparatos de medición de los que se dispone.

De este modo podemos concluir que mientras que el ordenador digital ha sido diseñado para contar el analógico lo ha sido para medir, y que mientras que los ordenadores digitales están muy extendidos la utilización de los analógicos se circunscribe a las aplicaciones de control de procesos industriales o, en aeronáutica, como simuladores de vuelo para el entrenamiento de los pilotos. Uno de los primeros ordenadores analógicos específicos fue

proyectado por William Thomson (1824-1907), más conocido como Lord Kelvin, en 1872, para predecir las mareas. Posteriormente, en 1931, un ingeniero estadounidense llamado Vannevar Bush creó un analizador diferencial (ordenador analógico mecánico). En esta máquina las operaciones aritméticas se realizaban desplazando elementos móviles (discos o ruedas) sobre ejes. A partir de la década de los años sesenta se empezaron a acoplar ambos sistemas para producir los llamados ordenadores híbridos (digital-analógicos). En ellos se conjunta la capacidad y precisión de cálculo que ofrece el ordenador digital, con la mayor fidelidad en la representación de la realidad que brindan los dispositivos analógicos interconectados.

Los ordenadores de este tipo los utiliza, por ejemplo, la agencia espacial estadounidense (NASA) para el diseño y la simulación de las características de vuelo de los nuevos transbordadores espaciales.

Enciclopedia Temática Ilustrada, *Informática*, “¿Qué es un ordenador?”, Grupo, S. A., Madrid, 1992, pp. 3-5.

## Ejercicios

1. Escriba, en su cuaderno, un artículo donde explique las características de los textos científicos de consulta.
2. Use sus conocimientos previos de matemáticas, física, química, biología e historia y redacte, en su cuaderno, por cada ciencia mencionada un texto de carácter científico. No olvide que los textos deben tener introducción, desarrollo y conclusión.
3. Realice, en su cuaderno, un mapa conceptual de la lectura ¿Qué es un ordenador?
4. En el texto Bisonte, ¿qué tipo de definición se maneja? Responda en su cuaderno.
5. Clasifique las definiciones que aparecen en el texto ¿Qué es un ordenador? Haga el ejercicio en su cuaderno.
6. Lea el texto *Las proteínas son esenciales para las estructuras y actividades de la vida*. No haga ningún comentario ni pregunta.

### Lectura

#### Las proteínas son esenciales para las estructuras y actividades de la vida

El término proteína, del griego proteios, “primer lugar”, ya sugiere la importancia de esta clase de macromoléculas. Una proteína es un polímero biológico construido a partir de monómeros y de aminoácidos. Cada uno de nosotros tiene más de diez mil tipos diferentes de proteínas, cada una de ellas con una estructura tridimensional única que le confiere una función específica. Las proteínas son fundamentales para la estructura de las células y los organismos, y participan en todo lo que ellos realizan.

Existen siete clases principales de proteínas. Una clase, las llamadas proteínas estructurales, incluye la seda de las arañas, el pelo de los mamíferos (incluido el nuestro), y las fibras que forman nuestros tendones y ligamentos. Trabajando en conjunto con estos elementos estructurales, existe una segunda clase, las llamadas proteínas contráctiles; un ejemplo es el de las proteínas que originan el movimiento muscular.

Una tercera clase de proteínas es la de las proteínas de reserva, tales como la ovoalbúmina, la sustancia principal en la clara de huevo. La ovoalbúmina proporciona una fuente de aminoácidos para los embriones en desarrollo. Una cuarta clase es la de las proteínas de defensa, que incluye a los anticuerpos, los cuales luchan en las infecciones y son transportados por la sangre. Las proteínas de transporte, la quinta clase, incluyen a la hemoglobina, la proteína de la sangre que contiene hierro, que lleva el oxígeno desde

nuestros pulmones hasta otras partes del cuerpo. Ciertas hormonas, que participan en la coordinación de las actividades corporales al actuar como mensajeros de una célula a otra, son ejemplos de proteínas notables, una sexta clase.

Quizá la clase más importante de proteínas sean las enzimas. Una enzima es una proteína que actúa como catalizador químico, es decir, un agente que modifica la velocidad de una reacción química sin experimentar ningún cambio en sí mismo durante el proceso. Las enzimas promueven y regulan virtualmente todas las reacciones químicas en las células.

Neil A. Campbell *et al.*, *Biología, conceptos y relaciones*,  
3a. ed., Prentice Hall, México, 2001, p. 42.

7. Realice, en su cuaderno, los ejercicios relacionados con la lectura.
- Elabore un cuadro sinóptico de la lectura anterior.
  - Haga un mapa conceptual de la lectura anterior.
  - Resuma el texto anterior.
  - Identifique las definiciones que se manejan en el texto.
  - ¿De qué trata el texto?
  - ¿Qué características del texto científico de consulta cumple el texto?
  - ¿Qué tipo de exposición maneja?
  - Elabore una matriz comparativa del texto anterior.

8. Lea el texto *Galaxia*. No haga ningún comentario ni pregunta.

### Lectura

#### Galaxia

Enjambre espiral de estrellas, y nubes de polvo cósmico, dentro del cual se encuentra nuestro sistema solar. Aparece a simple vista como una gran franja luminosa en noches despejadas y desde hace mucho tiempo se le dio el nombre de *Vía Láctea*; Galileo descubrió que está formada por estrellas y hoy se sabe que contiene no menos de 200,000 millones, una de las cuales es el Sol. Tiene la forma de una lente biconvexa, con el centro de la dirección de la constelación de Sagitario; gira sobre su eje en un periodo de 200 millones de años; su diámetro se calcula aproximadamente en 100,000 años luz y el diámetro del círculo, en el centro, en 20,000 años luz. Nuestro sistema planetario está en uno de los brazos de la espiral, llamado el brazo de Orión, a unos 30,000 años luz del centro; se han identificado también otros brazos, como el de Perseo y el de Sagitario, cada uno de los cuales parece tener una longitud de 10,000 años luz.

*Gran Diccionario Enciclopédico Ilustrado*,  
tomo v, "Galaxia", Reader's Digest México, 1979, p. 1569.

9. Realice, en su cuaderno, los ejercicios relacionados con la lectura.
- Elabore un mapa mental.
  - ¿Qué definiciones se manejan en el texto? Explique.
  - ¿Qué tipos de estructuras se manejan en el texto? Explique.
  - ¿Qué es la Vía Láctea?
  - ¿De qué trata el texto?
  - ¿Está escrito el texto de manera deductiva? ¿Por qué?
  - ¿Qué es una espiral?
  - Según la lectura ¿qué es el Sol?
  - ¿Es descriptivo el texto? ¿Por qué?
  - Realice una viñeta del texto leído.
  - Localice los tecnicismos del texto y defínalos en no más de 15 palabras.

## El texto científico didáctico

En este tipo de textos se presentan los conocimientos científicos explicados de manera gradual y sistemática para facilitar el aprendizaje de los estudiantes.

### Características del texto científico didáctico

- Utiliza métodos y procedimientos que facilitan el aprendizaje.
- Generalmente son textos escolares.
- Explica el conocimiento científico de manera gradual.
- Auxilian al docente en el proceso enseñanza-aprendizaje.

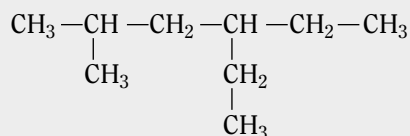


### Ejemplos

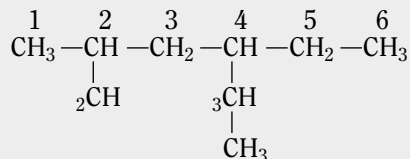
#### 1. Nomenclatura de alcanos

Los alcanos son hidrocarburos, saturados o alifáticos, que se caracterizan por presentar uniones sencillas entre cada uno de los átomos de carbono, cuyos nombres tienen la terminación *ano*.

a) Identifique la cadena más larga de átomos de carbono.



b) Numere la cadena principal, empezando por el carbono del extremo que tenga las ramificaciones más próximas.



c) Nombre cada ramificación por orden de complejidad o por orden alfabético, indicando con un número la posición que corresponda al átomo de carbono al cual se encuentre unido.

2 metil –4 etil o 4 etil –2 metil

d) Nombre el compuesto de acuerdo con el número de átomos de carbono de la cadena más larga.

2 metil –4 etil –hexano

e) Si en una cadena se encuentra presente el mismo radical dos o más veces, se indica con los prefijos *di*, *tri*, *tetra*, *penta*, etcétera.



## 2. Productos y cocientes notables (*fragmento*)

### *Productos notables*

Productos notables son ciertos productos que cumplen reglas fijas, cuyo resultado puede escribirse por simple inspección, es decir, sin verificar la multiplicación.

### *Cuadrado de la suma de dos cantidades*

Elevar al cuadrado  $a + b$  equivale a multiplicar este binomio por sí mismo y tendremos:

$$(a + b)^2 = (a + b)(a + b)$$

Efectuando este producto, —————→

$$\begin{array}{r} a + b \\ a + b \\ \hline a^2 + ab \\ ab + b^2 \\ \hline a^2 + 2ab + b^2 \end{array}$$

tenemos:

es decir,  $(a + b)^2 = (a + b)(a + b)$

luego, el cuadrado de la suma de dos cantidades es igual al cuadrado de la primera cantidad, más el duplo de la primera cantidad por la segunda, más el cuadrado de la segunda cantidad.

### **Ejemplo**

a) Desarrolle  $(x + 4)^2$ .

Cuadrado del primero	$x^2$
Duplo del primero por el segundo	$2x \cdot 4 = 8x$
Cuadrado del segundo	16
Luego, $(x + 4)^2 = x^2 + 8x + 16$ . R.	

Estas operaciones deben hacerse mentalmente y el producto escribirse directamente.

A. Baldor, *Álgebra*, Publicaciones Cultural, México, 1985, pp. 97 y 98.

## Ejercicios

1. Elabore, en su cuaderno, tres textos científicos didácticos de la o las ciencias de su preferencia.
2. Busque tres ejemplos de textos científicos didácticos. El producto de su búsqueda, anótelos en su cuaderno.
3. Explique por escrito, en su cuaderno, cada una de las características del texto científico didáctico.
4. Lea el texto *Nombres y símbolos*. No haga ningún comentario ni pregunta.

### **Lectura**

#### **Nombres y símbolos**

Con frecuencia se utilizan símbolos en lugar de nombres escritos. Muchos de los símbolos primitivos, que se empleaban para representar diversas sustancias químicas, procedían de la mitología antigua. Pero los símbolos no habían sido normali-

zados; los distintos alquimistas de la Edad Media desarrollaron sus propias notaciones taquigráficas para mantener oculto su trabajo. Por ejemplo, en un manuscrito italiano elaborado en el siglo xvii, el elemento mercurio se hallaba representado por 20 símbolos diferentes y 35 nombres distintos.

J. J. Berzelius, químico sueco, inventó un sistema sencillo de notación química que introdujo en 1814. Sus símbolos eran letras tomadas del nombre del elemento. En la actualidad, estos símbolos se utilizan en todo el mundo.

El símbolo de un elemento no tiene más de tres letras. La primera de ellas es siempre mayúscula; la segunda y tercera letras, si se utilizan, son minúsculas. Solamente los elementos que siguen al número 103 en la tabla periódica poseen símbolos con tres letras. Estos símbolos se derivan de nombres en latín, que representan el número del elemento; por ejemplo, uno es el símbolo del elemento número 108, el unilocio.

Los nombres de los elementos, y en consecuencia sus símbolos, provienen de muchas fuentes. Algunos de ellos se derivan de palabras latinas, griegas o alemanas que describen una propiedad característica del elemento. Otros reciben su nombre con base en el país o lugar donde se descubrieron, en honor de científicos famosos. Por ejemplo, el nombre del elemento bario proviene de la palabra griega *barys*, que significa pesado. El nombre de germanio se deriva de Alemania, el nombre de Alemania en latín. El elemento 99 recibió el nombre de einstenio en honor de Albert Einstein.

Ralph A. Burns, *Fundamentos de química*, 2a. ed.,  
Pearson Educación, México, 1996, p. 85.



**5.** Realice los ejercicios relacionados con la lectura.

- a) Elabore un mapa conceptual de la lectura.
- b) Describa la exposición que maneja.
- c) ¿Qué tipo de estructura(s) maneja el texto? Explique.
- d) ¿Cuál es la idea principal del segundo párrafo?
- e) ¿Qué es un símbolo?
- f) ¿Qué clase de texto es?
- g) ¿Qué clase de definiciones se manejan en el texto? Explique.
- h) Investigue la biografía de Berzelius.
- i) Con base en el texto leído, escriba un artículo donde destaque la importancia de los nombres y símbolos químicos.
- j) Investigue el origen del nombre de diez elementos de la tabla periódica.

**6.** Lea el texto *La experiencia japonesa vs. la experiencia occidental*. No haga ningún comentario ni pregunta.

### Lectura

#### La experiencia japonesa vs. la experiencia occidental (fragmento)

##### 1. Profesionalismo

En Estados Unidos y Europa Occidental se hace mucho hincapié en el profesionalismo y la especialización. Por tanto, los asuntos de cc\* llegan a convertirse en el campo exclusivo de los especialistas. Cuando surgen dudas acerca del cc, las personas que pertenecen a otras divisiones no reaccionan. Se limitan a remitir a estos asuntos a los especialistas en cc.

\* cc = Control de calidad

En los países occidentales, cuando un especialista en cc se vincula a una empresa, pasa directamente a la división de cc. Con el tiempo se convierte en jefe de una subsección, de una sección y luego de la división de cc. Este sistema es bueno para producir especialistas, pero desde el punto de vista de la empresa, en general, es más probable que forme personas de visión limitada.

Para bien o para mal, el Japón hace escaso hincapié en el profesionalismo. Cuando un ingeniero se vincula a la empresa, empieza a rotar entre las distintas divisiones, como diseño, manufacturas y cc. A veces algunos ingenieros pasan a la división de mercadeo. El sistema no crea profesionales de la más alta competencia, pero me parece que el profesionalismo es un legado del antiguo sistema de los gremios, que ha pasado a mejor vida. La gente tiene capacidades muy grandes y el profesionalismo no suele reconocerlas.

Las asociaciones académicas, y otras, también tienen una organización diferente en Japón. Por ejemplo, la Sociedad Norteamericana para el Control de la Calidad es una entidad que protege los intereses de los especialistas y profesionales de cc. En el Japón las asociaciones académicas existen principalmente con fines académicos.



## 2. Los sindicatos laborales

En Estados Unidos y Europa los sindicatos laborales tienen una organización funcional. Por ejemplo, un astillero en Inglaterra tiene 45 sindicatos. V.g. el sindicato de soldadores y el de plomeros. Si el sindicato de soldadores hace huelga, puede detener la operación de todo el astillero, aunque los 44 sindicatos restantes no estén en huelga. En un caso extremo, una huelga no autorizada por el sindicato puede obligar al astillero a cerrar. A mi modo de ver, este sistema también es un legado del antiguo sistema gremial, y es sencillamente arcaico.

En el Japón, la mayoría de los sindicatos abarcan toda la empresa. En las industrias japonesas, los trabajadores hábiles reciben capacitación en diversas especialidades y se forman empleados multifuncionales. Esto es imposible en Estados Unidos y Europa, donde los sindicatos funcionales son demasiado fuertes.

Kaoru Ishikawa, *¿Qué es el control total de calidad?*,  
Norma, Bogotá, 1986, pp. 20 y 21.

## 7. Subraye la respuesta correcta.

- a) Según la lectura cc significa:
  - Centro de control
  - Control de calidad
  - Centro de capacitación
  - Calidad común
- b) En los países occidentales es muy importante:
  - La individualidad
  - El trabajo en equipo
  - La especialización
  - La dirección
- c) ¿Qué interesa más al empresario japonés con respecto a sus empleados?
  - La profesionalización
  - La alta competencia

- La especialización
  - La capacidad integral
- d) En Estados Unidos las asociaciones académicas sirven para:
- Fines académicos
  - La investigación
  - Proteger los intereses
  - Divulgar la ciencia
- e) A las empresas occidentales les interesa más:
- La funcionalidad del obrero
  - La especialización del obrero
  - La multifuncionalidad del obrero
  - La capacitación del obrero
- f) Un sindicato laboral japonés cuando se va a huelga:
- Provoca el paro parcial de la empresa
  - Provoca el paro total de la empresa
  - No provoca paros en la empresa
  - Provoca paros de vez en cuando
- 8.** Experiencia significa:
- a) Conocimiento adquirido a través del estudio dedicado
  - b) Conocimiento adquirido a través de conversaciones con personas especializadas en un área de conocimiento
  - c) Conocimiento adquirido a través de la experimentación
  - d) Conocimiento adquirido con el uso o la práctica
- 9.** En el párrafo dos la idea general es:
- a) La vinculación del especialista con una empresa
  - b) La evolución del especialista en la empresa
  - c) La formación de especialistas
  - d) La limitación que se produce en el especialista
- 10.** El texto:
- a) Informa sobre la experiencia laboral norteamericana y la experiencia laboral japonesa
  - b) Critica la experiencia laboral norteamericana
  - c) Compara la experiencia laboral occidental con la experiencia laboral japonesa
  - d) Habla sobre el control de calidad
- 11.** ¿Cuántos ejemplos se manejan en la lectura?
- a) Uno
  - b) Dos
  - c) Tres
  - d) Cuatro

## El texto científico de divulgación

En este tipo de textos se exponen conocimientos científicos de manera ligera, amena y al alcance de cualquier persona de cultura e intereses generales.

### Características del texto científico de divulgación

- Trata temas diversos.
- Está dirigido a un público de cultura e intereses generales.
- El conocimiento científico que expone es ameno, ligero y sencillo.



## Ejemplos

### El sistema de coordenadas de Galileo

Como es sabido, la ley fundamental de la mecánica de Galileo y Newton, conocida por la Ley de la Inercia, dice: un cuerpo suficientemente alejado de otros cuerpos persiste en su estado de reposo o de movimiento rectilíneo uniforme. Este principio se pronuncia no sólo sobre el movimiento de los cuerpos, sino también sobre qué cuerpos de referencia o sistemas de coordenadas son permisibles en la mecánica y pueden utilizarse en las descripciones mecánicas. Algunos de los cuerpos a los que, sin duda, cabe aplicar con gran aproximación la Ley de la Inercia son las estrellas fijas. Ahora bien, si utilizamos un sistema de coordenadas solidario con la Tierra, cada estrella fija describe, en relación con él y a lo largo de un día (astronómico), una circunferencia de radio enorme, en contradicción con el enunciado de la Ley de la Inercia. Así pues, si uno se atiene a esta ley, entonces los movimientos sólo cabe referirlos a sistemas de coordenadas en relación con los cuales las estrellas fijas no ejecutan movimientos circulares. Un sistema de coordenadas cuyo estado de movimiento es tal que en relación con él es válida la Ley de Inercia lo llamamos “Sistema de coordenadas de Galileo”. La ley de la mecánica de Galileo-Newton sólo tiene validez para sistemas de coordenadas de Galileo.

Albert Einstein

### Johannes Kepler (fragmento)

Entre los más destacados impulsores del pensamiento científico de principios del siglo XVII, Kepler ocupa un lugar relevante.

Desde un principio se declaró abierto y decidido partidario de la nueva cosmología heliocéntrica de Copérnico, dedicando todos sus esfuerzos científicos a demostrar la validez de la mencionada teoría y a combatir las impugnaciones que sus detractores habían levantado en su contra.

Debemos recordar que cuando, en 1543, Copérnico sacó a la luz su obra fundamental, llamada *Revolutionibus orbium*, imperaba, en forma absoluta y total, la vieja idea aristotélica de un Universo constituido por una serie de esferas sólidas cristalinas, a las cuales se adherían los planetas, el Sol, la Luna y las estrellas, las cuales realizaban diariamente un movimiento de rotación en torno a la Tierra, considerada fija en el centro del Universo. Además de este movimiento diurno, las esferas ejecutaban diferentes tipos de movimientos con objeto de representar las traslaciones de los planetas contemplados desde la Tierra.

Sin rechazar el sistema cosmológico aristotélico de las esferas cristalinas, Ptolomeo (s. II d. de C.), astrónomo griego de Alejandría, había introducido un sistema complicado de círculos sobre los cuales se movían los planetas (excéntricos, deferentes, epiciclos, etcétera), y mediante los cuales se podrían determinar y predecir las posiciones futuras de los planetas.

Para Ptolomeo dicho sistema de círculos era sólo un recurso matemático de cálculo, sin tener una realidad objetiva.

El sistema astronómico aristotélico-ptolemaico tenía en el siglo XVI, cuando Copérnico lo transformó, más de 20 siglos de vigencia y se había arraigado profundamente en el pensamiento científico de Europa Occidental.

No sólo este sistema tenía implicaciones científicas, sino que, sobre todo, se había transformado, con el tiempo, en un sistema religioso, adaptado al pensamiento teológico de la época.

Para entender esto con claridad, basta leer el poema de Dante Alighieri *La divina comedia*, donde, junto con las proposiciones de tipo cosmológico, se encuentran las de tipo religioso, como son las ubicaciones tanto del cielo como del infierno, pasando por el purgatorio. Y si se escarba un poco más, veremos que al sistema de marras también se le pueden determinar

componentes de tipo político y social, ya que la estructura jerárquica de la sociedad feudal encajaba perfectamente bien en la estructura jerárquica del Universo aristotélico, dividido en dos renglones: el sublunar, donde reinan la imperfección y la corrupción, y el traslunar, que es el reinado de la perfección de la eternidad y de la pureza.

Luis Rivera Terrazas, *Johannes Kepler*, “Elementos”, núm. 1, año 1, vol. I, 1984, p. 31.

## Ejercicios

1. Elabore, en su cuaderno, tres textos científicos de divulgación científica (tema libre) con introducción, desarrollo y conclusión.
2. Escriba, en su cuaderno, un artículo sobre la importancia de los textos de divulgación científica.
3. Haga, en su cuaderno, una tabla comparativa de los textos científicos estudiados.
4. Lea el texto *Los hacedores de la ciencia*. No haga ningún comentario ni pregunta.

### Lectura

#### Los hacedores de la ciencia (fragmento)

##### La fundación

Uno de los grandes fundadores de la ciencia moderna es Galileo Galilei (1564-1642), cuya revolución consistió en situar a la inducción por encima de la deducción, como el método lógico de la ciencia. En lugar de deducir conclusiones a partir de una supuesta serie de generalizaciones, el método inductivo toma como punto de partida las observaciones, de las que derivan las generalizaciones. El científico moderno considera este método inductivo, y su experimento que lo valida, como el proceso esencial en la adquisición del conocimiento y como la única forma de justificar las generalizaciones.

Además, concluye que no puede sostenerse ninguna generalización, a menos que sea comprobada una y otra vez por nuevos y cada vez más precisos experimentos. Sin que importen las veces que una teoría haya resistido las pruebas de forma satisfactoria, no puede existir ninguna certeza de que no será destruida por la siguiente observación. No hay verdad última.

Ya que al observar la realidad, ella nos dice, nos relata, cómo está configurada, el modelo sólo describe esta configuración. El método inductivo no puede hacer generalizaciones de lo que no puede observar. Éste es un principio de conocimiento.

Galileo tiene el mérito de ser el primero en realizar experimentos cronometrados, y en utilizar la medición de manera sistemática.

Dentro de la astronomía, Galileo contribuyó enormemente perfeccionando el telescopio y utilizándolo para mirar hacia el firmamento, acabando para siempre con la errónea visión de Aristóteles, ya que resultaba que la Vía Láctea se componía de un sinnúmero de estrellas. Describió en detalle las fases de la Luna, así como las fases del planeta Venus pronosticadas por Copérnico. Descubrió los satélites de Júpiter y confirmó que las órbitas de éstos seguían las leyes de Kepler.

Jorge A. Ludlow Wiechers y M. Ángeles Paz-Sandoval,  
*Los hacedores de la ciencia*, “Elementos”, núm. 14,  
año 4, vol. II, 1990, pp. 66 y 67.

**5.** Conteste las siguientes preguntas.

a) ¿Cuáles métodos científicos se mencionan en el texto?

---

---

---

b) ¿Cuál es el proceso esencial en la adquisición del conocimiento? ¿Por qué?

---

---


---

c) ¿Por qué no hay verdad última?

---

---

---



d) ¿En qué radica la importancia de Galileo?

---

---

---

e) ¿Qué es una generalización?

---

---

---

f) ¿Cuáles estructuras textuales se manejan en el texto?

---

---

---

g) ¿Qué es un experimento cronometrado?

---



---



---

h) ¿Qué tipo de exposición se maneja en el texto?

---



---



---

i) ¿Qué es un telescopio?

---



---



---

j) Escriba las observaciones que realizó Galileo.

---



---



---

6. Elabore, en su cuaderno, un mapa conceptual que comprenda las lecturas de los ejemplos y la del ejercicio cuatro.

## Lectura

### Desfigurados y decreciendo

¿Explican las deformidades la reciente declinación de las poblaciones de anfibios?

Las *ranas*, los *sapos* y las *salamandras* se han ido colocando en los primeros lugares de la larga lista de criaturas en peligro de desaparecer por completo de la faz del planeta, desde que se hicieron los primeros reportes de reducción de sus poblaciones hace 20 años. Los biólogos se preguntan en qué medida contribuyen las deformidades físicas a la declinación general de la población.

La mayoría de los anfibios deformes desaparecen porque no pueden escapar de sus depredadores, ni cazar alimentos con eficacia. Los eventos que incrementan el número de los individuos que, al madurar, son adultos discapacitados —como la epidemia parasitaria que actualmente se presenta en docenas de lugares en América del Norte— que podrían tener resultados desastrosos para toda una población. Aunque tales anfibios han menguado en ausencia de deformidades, lo que permite concluir que éstas no son la única razón de la declinación. Los peligros ambientales parecen ser una causa más significativa.

Las especies anfibias habitan en variedad de ecosistemas, como desiertos, bosques y pastizales, desde el nivel del mar hasta las montañas. Pero, por muy diversos que sean estos nichos, son pocos los que están protegidos de la variedad de agravios que les inflige el hombre. Algunos importantes hábitat anfibios han sido destruidos por completo o están terriblemente contaminados. En otros casos, el hombre ha introducido animales ajenos que devoran o expulsan a los anfibios nativos.

Algunas de las alteraciones más generalizadas pueden provocar tanto la reducción de la población como las deformidades. Por ejemplo, muchos estudios han demostrado que el exceso de radiación ultravioleta —producida por la pérdida de ozo-



no en la atmósfera superior, como resultado de la actividad humana— puede inhibir la formación de extremidades en anfibios inmaduros e, incluso, matar el embrión en el interior del vulnerable huevo sin cascarón. Se espera que, en el futuro, el calentamiento global desee algunos hábitat acuáticos, al tiempo que, en otras partes, fomente el surgimiento de infecciones que provoquen un desarrollo anormal.

Andrew R. Blaustein y Pieter T. J. Johnson, “El misterio de las ranas deformes”,  
*Scientific American México*, núm. 10, año 1, 2003, p.53.

**7.** Conteste las siguientes preguntas.

a) ¿Cuál es la idea principal del texto?

---

---

---

---

b) ¿Por qué desaparecen la mayoría de los anfibios deformes?

---

---

---

---

c) ¿Qué es un anfibio?

---

---

---

---

d) ¿Qué estrategia de lectura usó para hallar la idea principal del texto? ¿Por qué?

---

---

---

---

e) ¿Qué estrategia usó para encontrar el significado de anfibio?

---

---

---

---

f) ¿Cuáles son las causas de que los anfibios estén deformes?

---

---

---

---

g) ¿Por qué el texto tiene la estructura problema-solución? Explique.

---



---



---

h) ¿Qué clase de texto científico es el anterior texto? Explique.

---



---



---

i) Elabore, en su cuaderno, un mapa conceptual de la lectura.

**8.** Lea el texto *Escoge el destino y viaja*. No haga ningún comentario ni pregunta.

### Lectura

#### Escoge el destino y viaja (fragmento)

La primavera trae consigo un increíble desplazamiento de animales. Millones de aves, como los gansos y los patos monja abandonan sus hogares invernales y viajan hacia Canadá y el Ártico. Los alces que se refugian en los valles durante el frío regresan a las montañas. Enormes parvasdas de aves canoras y mariposas monarca abandonan las zonas templadas.

Esta emigración, en ciertas temporadas del año, es uno de los eventos más fascinantes del reino animal. Por cielo, mar o tierra, criaturas tan diminutas como la cabeza de un alfiler o tan grandes como las ballenas azules viajan desde un par de kilómetros hasta más de 30 mil.

Durante miles de años, al hombre le han intrigado los misterios que encierra la emigración de los animales. Los primeros observadores tenían algunas teorías. Algunos creían, por ejemplo, que las golondrinas dejaban de verse durante el invierno porque hibernaban en el lodo del fondo de los lagos. Hasta hubo quien llegó a escribir que los animales se mudaban a la luna durante las épocas frías. Actualmente, los científicos comprenden mucho mejor el fenómeno.

#### ¿Por qué se van?

Aunque aún hay muchas preguntas sin respuesta, existen tres factores interrelacionados que parecen obligar a los animales a abandonar su hábitat principal para trasladarse a otro: la temperatura, el alimento y el apareamiento.

#### No soportan el calor (o el frío)

Las temperaturas extremas pueden amenazar la supervivencia de una especie animal. Pocas aves que tienen a sus crías cerca de los polos pueden soportar el invierno, así que, antes de que llegue la temporada del aire helado, se dirigen hacia lugares donde el clima es cálido. En contraste, algunos animales no pueden soportar el calor del verano y escapan a zonas más frías. Por ejemplo, el venado bura del sudoeste de Estados Unidos emigra unos cuantos kilómetros desde un valle o un desierto hacia las montañas.



**Escasez de alimentos**

El alimento no siempre está disponible en un determinado lugar durante todo el año, lo que obliga a los animales a desplazarse en busca de sustento. Las aves —en particular las que comen insectos— dejan los lugares donde habitan durante el verano cuando los insectos escasean y pasan el invierno en zonas tropicales. Los caribúes viajan hacia el Norte en la primavera desde diversas partes de Alaska y Canadá hasta las planicies costeras del Ártico para aprovechar la abundancia de alimento. En mayo, los insectos del algodoncillo de la zona euro-asiática viajan unos dos kilómetros para aprovechar las plantas maduras de algodoncillo.

**Asuntos de familia**

Algunos animales requieren de un entorno específico para aparearse, poner huevos o dar a luz. Las tortugas marinas ponen sus huevos sólo en la playa donde nacieron. Los salmones depositan sus huevos en el arroyo donde vieron la luz por primera vez. Las anguilas norteamericanas que se aventuran a lo largo de los ríos hacia el interior del continente, siempre regresan al Mar de los Sargazos, cerca de las Islas Bermudas, para desovar y morir. Las mariposas monarca emigran en generaciones desde México hasta el este de Estados Unidos para depositar sus huevecillos en las plantas de algodoncillo. Hasta dos generaciones mueren antes de que el grupo llegue a su destino.

David B. Williams, "Escoge el destino y viaja", *Exploraciones, aventuras con ciencia y tecnología*, núm. 6, 2003, pp. 4 y 5.

9. Realice, en su cuaderno, las siguientes actividades:
- Elabore un mapa conceptual de la lectura.
  - Haga un cuadro sinóptico de la lectura.
  - ¿Cuál es la mejor estrategia para resumir el texto, el mapa conceptual o el cuadro sinóptico? Explique.
  - ¿Cuál es la idea principal del texto?
  - ¿A qué clase de texto científico pertenece el anterior escrito?
  - ¿Qué tipo de estructuras textuales hay en el texto? Explique.
  - ¿Cómo es la exposición del texto?
  - ¿El título del texto le dio una idea de lo que se iba a tratar? Explique.





Capítulo

22

El ensayo

## El ensayo

El ensayo es un texto expositivo-reflexivo que trata un tema de manera general, el cual puede ser sistemático o no dependiendo de si éste es formal o informal.

### Características del ensayo

- Puede abarcar desde tres o cuatro párrafos hasta 40 o más cuartillas.
- Sus partes son: la *introducción*, la *tesis*, el *desarrollo* y la *conclusión*.
- Cada párrafo en un ensayo desarrolla una idea.
- Se puede clasificar de acuerdo con las estructuras textuales manejadas.
- Requiere de investigación bibliográfica.
- El tema expuesto no es exhaustivo.

### Estructura del ensayo

Un ensayo se puede dividir en las siguientes partes:

1. *Introducción*. Párrafo o conjunto de párrafos en donde se prepara al lector para recibir las ideas que se expondrán.
2. *Tesis*. Parte en la que se expone, en forma global, el tema central que se tratará en el ensayo. Aparece al inicio del ensayo, pero se puede encontrar al final de éste. Se expresa con una oración o en un párrafo completo. A veces la tesis se sustituye por una o más preguntas (o problemas), que se van respondiendo (o solucionando) a lo largo del ensayo.
3. *Desarrollo*. Es el contenido del ensayo. En él se explica con detalle el tema central, es decir, se argumenta y crítica reflexivamente la tesis propuesta.
4. *Conclusión*. Conjunto de reflexiones a las que se llega después de la exposición del tema.

### Ejemplo

#### La irrupción española en las grandes planicies

Al estudiar las actividades de los españoles en la región de las grandes planicies, de 1528 a 1848, al final del régimen hispano-mexicano, es aparente que los españoles tenían un éxito inusitado como exploradores, pero que fracasaban notablemente como colonizadores. Su falta de éxito con frecuencia se ha atribuido a las condiciones de Europa o a algún defecto en el sistema colonial español. Un nuevo estudio de los testimonios indica, en apariencia, que el fracaso español para tomar y conservar las grandes planicies puede ser atribuido, en gran medida, a la naturaleza de los problemas internos de la región y no a la situación europea. Para apreciar la naturaleza tan singular de los problemas de los españoles, es necesario examinar su irrupción desde algún ventajoso punto situado dentro de las grandes planicies. Desde esta posición, podemos observar la acción y la interacción entre los invasores y los ocupantes aborígenes de las planicies, y observar la influencia y los efectos que tiene la región en sí.

Imaginemos que nos encontramos entre los indios búfalo, en la ladera sur de las grandes planicies en el año de 1600. En esa época los españoles ya habían tomado México y habían lanzado sus avanzadas hacia el norte, a través de las montañas, hasta Santa Fe. Por el este, ya se encontraban en Florida y un siglo después los encontramos en el este de Texas y en la frontera francesa. Medio siglo después: Santa Fe se levanta en el este, San Antonio Nacogdoches y San Saba aparecen en el Oeste. Pero si un español deseaba ir de San Antonio a Santa Fe, no hacía el viaje directamente a través de las grandes planicies, sino que tomaba el Camino Real, viajaba hacia el sur a Durango, retrocedía hacia el no-

roeste y flanqueaba las montañas hasta llegar a Santa Fe. Se desviaba cientos de millas del camino directo con el fin de no pasar por el campo raso de las planicies.

Han pasado otros 50 años y ahora estamos en 1800 y encontramos que los españoles no viajan a través de las planicies con un mayor grado de libertad. En 1821, cuando España perdió sus posesiones, la situación no había cambiado. Había asentamientos españoles en ambos lados de las planicies, pero ninguno en las planicies. Durante 27 años más (1821-1848) México ejerció jurisdicción nominal en la región sin alterar el estatus que dejaron los españoles. El resultado es que en la actualidad hay en las grandes praderas muy pocos vestigios de la propiedad española; aquí y allá unos cuantos lugares con nombres de arroyos, lagos y montañas, nada más.<sup>1</sup> Aquí no hay pueblos establecidos por españoles, ni descendientes de colonizadores españoles como los que uno encuentra en Nacogdoches, San Antonio y Santa Fe, ni restos de avanzadas y misiones, salvo aquellas cuya historia nos indica que España encontró que eran insostenibles. Los estudiosos han explicado el avance de los españoles hasta Nacogdoches y San Antonio sobre la base de que estos puestos de avanzada eran establecidos y sostenidos para proteger a los españoles de los franceses e ingleses de Louisiana. El avance con dirección al Pacífico se ha atribuido también al temor de las incursiones de los rusos. Estos motivos justificaron a los españoles a los ojos del gobierno y les aseguraron el apoyo real. Pero la ausencia de asentamientos a lo largo de una línea directa que los conectara con los puestos de avanzadas del Norte indica que otro factor participó en el problema en esta región intermedia. ¿Por qué razón las grandes planicies y sus márgenes fueron abandonadas para que fueran ocupadas por los indios, búfalos y coyotes con toda tranquilidad? ¿Por qué los españoles, en su ruta de San Antonio a Santa Fe, se desviaban hacia el Sur en lugar de tomar la ruta directa que les ofrecía una pradera con muy pocas obstrucciones de árboles y montañas? Es evidente que los españoles evitaban pasar por allí y abandonaron esa región por dos razones, ambas en gran medida independientes de la política europea. En primer lugar, la región en sí no ofrecía atractivos para ellos y, en segundo lugar, los indios de las planicies rechazaban los esfuerzos que hacían los españoles en sus viajes para ocupar o residir en esa región. El resultado fue que los españoles lo único que hicieron fue merodear en las márgenes de las grandes planicies.

### **El sistema colonial español era inadecuado para las grandes planicies**

El sistema colonial español fue elaborado para ser empleado en un ámbito sin planicies y, por lo tanto, era inadecuado para la ocupación y conquista de las grandes planicies; o, para decirlo de otra manera, las grandes planicies ofrecían ciertas dificultades que los españoles no estaban preparados para enfrentar porque carecían de experiencia. Además, si se consideran los propósitos de la conquista española en relación con la naturaleza de las grandes planicies, llegamos a la conclusión de que en toda la región no había casi nada que impulsara a los españoles a pagar el precio necesario para obtenerla. En resumen, los españoles, en especial en la época temprana, no deseaban ocupar las grandes planicies. Allí no había nada que satisficiera sus deseos, afirmaba Castañeda, ya que lo único que había eran vacas y cielos; no había ni oro ni piedras preciosas, esclavos ni sirvientes. Desde el punto de vista positivo, había indios de las planicies, quienes más o menos a partir de 1700 hicieron imposible la ocupación de los españoles.

La política de los españoles hacia los indios de América estuvo determinada por una teoría de gobierno y de ideales religiosos. La teoría de gobierno era casi idéntica a la del imperialismo romano. Esto significa que toda la autoridad e iniciativa provenía de la Corona. En el territorio situado fuera de la propia nación, el plan que seguía, al estilo romano, no era colonial, sino provincial. España deseaba conquistar a las provincias e incorporarlas

<sup>1</sup> J. Evetts Haley, *The XIT Rancho of Texas and the Early Days of de Llano Estacado*, Chicago, 1929, capítulo II.

al Estado español y hacer que los aborígenes fueran útiles, si no es que súbditos leales al gobierno español.

Superpuesto a la teoría del gobierno, estaba el ideal de la Iglesia universal. Si la conquista era una necesidad, la conversión era un deber. El nativo tenía que convertirse en un baluarte del Estado imperial y en un converso de la Iglesia universal. Su territorio contribuiría a extender el imperio, y su contribución de tributos y servicios llenaría las arcas de sus amos imperiales y sagrados. Los españoles tenían cuatro propósitos: conquistar, convertir, explotar e incorporar a los aborígenes; la política colonial estaba diseñada para efectuar este propósito y era especialmente aplicable a los dóciles y sedentarios indígenas de México. Pero no era posible aplicarla a los nómadas y gente sin propiedades que ocupaban y vagaban por las Grandes Planicies, indígenas que no podían ser conquistados, que no permanecían conversos por mucho tiempo, que no tenían propiedades que confiscarles y que de manera constante se rehusaban a producirlas. Además, estos indígenas estaban protegidos de la exterminación total a causa de la teoría de la Iglesia universal. En este aspecto es notable el contraste con el sistema inglés que posteriormente habría de implantarse en la costa del Atlántico. El éxito de los ingleses dependía directamente de la fertilidad y los recursos de la tierra que ocupaban, de ninguna manera dependía de la producción de los nativos. España, por otra parte, dependía de manera indirecta del suelo y de manera directa de la productividad y la riqueza de los indígenas. Ningún español producía su propia riqueza a través de las labores manuales, lo cual significaba que cuando España salía de las regiones colonizadas y bien desarrolladas donde la población aborigen servía a los conquistadores y se adentraban en una región donde esto no ocurría, el sistema colonial español se derrumbaba si no desde el punto de vista militar, ciertamente desde el económico. Además, cuando los misioneros pasaron del territorio ocupado por una raza dócil a las tierras de los feroces nómadas, también fracasaron.

Así pues, habiendo fracasado el encomendero y el misionero, sólo quedaba el soldado, y toda la frontera llegó a descansar en él. Cuando los soldados, que debían ser sostenidos de manera constante a expensas de la Corona, se encontraron frente a frente con una turba que podía combatirlos y vencerlos, entonces el fracaso era completo. Un examen de la expansión de España desde la Ciudad de México hacia el norte nos revela que los agentes españoles de la colonización —económica, religiosa y militar— rompieron el orden y las formas indicadas anteriormente. En las Grandes Planicies el fracaso fue total en los tres aspectos. La historia de este fracaso se relatará en seguida.

España elaboró una institución especial para la conquista, la conversión y la explotación. Para la conquista estaba el conquistador, o general en campaña con un ejército que lo respaldaba; para la conversión estaba el fraile, el emisario de la Iglesia, el combatiente religioso; para la explotación, una vez que terminó la Conquista, estaba el encomendero, cuya función consistía en sacar provecho de los indígenas y compartirlo con el rey; para la incorporación había una combinación de las fuerzas en funcionamiento, que se aglutinaban alrededor del encomendero. La tarea de incorporación se emprendió cuando las fuerzas móviles y transitorias se volvieron estables y permanentes. El conquistador se transformó en encomendero, el soldado se volvió parte de una guarnición y el fraile evangelizador quedó instalado en una misión. El sistema no tenía mucha diferencia con el sistema feudal europeo y, al igual que éste, descansaba en una base de servicio: siervos en Europa e indígenas pueblo en América. Sin los siervos en Europa, el feudalismo no podría haber florecido; sin los indios pueblo en América, el sistema colonial no podía haberse sostenido.

De lo anterior se sigue que los esfuerzos colonizadores de España tuvieron un éxito completo o casi completo con los indios pueblo y que cuanto más civilizados fueran los aborígenes, mayor sería el éxito de los conquistadores. Un examen [...] permitirá conocer las regiones en las que los españoles tuvieron un mayor grado de éxito y aquellas en que el éxito se hizo cada vez más difícil. Advértase en particular la Mesa del Norte y la Mesa Central y estas mismas regiones en el mapa de precipitación pluvial. La Mesa Central es y ha sido siempre el corazón de México. En este lugar la población aborigen desarrolló su civilización y fue allí donde los españoles fundaron un centro de operaciones desde el principio y desde allí



emprendieron sus grandes conquistas. Se deberá advertir que en esta área de tierra cultivable y fértil, las precipitaciones pluviales alcanzan un promedio de 30 a 40 pulgadas. Hacia el norte se encuentra la Mesa del Norte que abarca Chihuahua, Coahuila y partes de otros estados, donde la precipitación pluvial alcanza en ocasiones solamente 10 pulgadas, pero en ningún lugar llega a sobrepasar las 30 pulgadas. Por lo que se refiere a la precipitación pluvial, esta región no es muy distinta de las Grandes Planicies de los Estados Unidos. La diferencia entre la Mesa Central y la Mesa del Norte en lo que se refiere a la población, estriba en gran medida en las diferencias en la precipitación pluvial. En la actualidad, la Mesa del Norte comprende la mitad del área de México, pero contiene únicamente el 50 por ciento de la población.

Antes de la introducción de ganado europeo, la disparidad era aún mayor.<sup>2</sup>

Cuando los españoles llegaron a México, encontraron en la Mesa Central a un pueblo agrícola que había vivido allí durante muchos siglos. Procedieron a dividir la tierra en encomiendas, tal como habían aprendido a hacerlo en las Indias Occidentales, y a reunir tributos y servicios obligatorios de los indígenas. Los gobernantes aztecas ya tenían al pueblo sujeto a un cautiverio tributario y los españoles meramente desplazaron a los gobernantes aborígenes, alterando, como es natural, la situación y las instituciones con el fin de adaptarlas a sus necesidades. Las tierras que fueron concedidas en esta forma como encomiendas, con el tiempo llegaron a conocerse con el nombre de haciendas. Las haciendas se creaban también en otras formas pero, casi en todos los casos, se sostenían económicamente mediante el trabajo de la población aborigen.<sup>3</sup> Que eran lucrativas, se demuestra por el hecho de que en 1572, después de medio siglo de ocupación hispana, había en México 507 encomiendas, que producían 400 mil pesos de tributos. Además, el rey directamente manejaba 320 distritos que producían 50 mil pesos al año. Estas haciendas estaban situadas principalmente en la Mesa Central, en Yucatán y en el altiplano oaxaqueño.

La introducción del ganado europeo y de los caballos hizo posible que los españoles modificaran la encomienda en las praderas del norte, donde no había florecido la población aborigen; no obstante, un examen de la colonización en el norte y en las regiones más áridas de México, demostrará que en estos lugares los asentamientos no lograron adquirir mucha fuerza. Por ejemplo, en 1810, al final del periodo colonial, había 4,944 grandes latifundios en México, incluyendo tanto haciendas como estancias de ganado o ranchos ganaderos. En las provincias internas del oriente, como Nuevo León, Nuevo Santander, Coahuila y Texas, había 79; en las provincias internas del oeste, incluyendo Durango, Sonora y Nuevo México, había 232, en California no había ninguna.<sup>4</sup> Las restantes 4,633, estaban situadas en la parte inferior de México, en la central y la región adyacente.

El rancho era la unidad pequeña de propiedad de la tierra. Un examen del número de ranchos que existían [...] demuestra que los ranchos estaban distribuidos en misma forma aproximada que los grandes latifundios. Eran en total 6,684, y de este número, 52 se encontraban en las provincias internas, ninguno en California y 6,092 en la región de la Mesa Central.<sup>5</sup> Estas cifras muestran de manera inequívoca que los españoles no progresaban en lo que se refiere a la colonización en aquellos lugares donde no era posible fundar colonias, teniendo como base un pueblo aborigen que se encargara de labrar los campos, atender al ganado, cargar los bultos y trabajar en las minas. Esto significaba que los españoles debían necesariamente limitarse en sus actividades colonizadoras a regiones ocupadas por indígenas sedentarios, a menos que se modificara el sistema adoptado.

Walter Prescott Webb

David J. Weber, *El México perdido, ensayos sobre el antiguo norte de México, 1540-1821*, SEP Setentas, México, 1976, pp. 89-97.

<sup>2</sup> George M. McBride, *The Land Systems of Mexico*, Nueva York, 1923, p. 15.

<sup>3</sup> *Ibidem*, p. 52.

<sup>4</sup> *Ibidem*, p. 63 (tabla).

<sup>5</sup> *Ibidem*, p. 89.

La tesis de este ensayo es: “El sistema colonial español era inadecuado para las grandes planicies.” Evidentemente, la introducción es toda la parte de texto que se encuentra antes de la tesis; el desarrollo comienza a partir de. “El sistema colonial español fue...” ¿Puede el lector decir dónde comienza la conclusión?

## Ejercicios

1. Redacte, en su cuaderno la importancia del ensayo como un medio de desarrollo intelectual de todo estudiante.
2. Elabore, en su cuaderno, un artículo donde explique las diferencias entre éste y un ensayo.
3. Investigue qué es y cuáles son las partes de un trabajo de investigación. Compárelo con un ensayo ¿en qué se parecen? ¿En qué difieren? Responda en su cuaderno.
4. Lea el texto *La frontera de California*. No haga ningún comentario ni pregunta.

### Lectura

#### La frontera de California

En vísperas de lo que los mexicanos habían de llamar la Guerra de Invasión de Estados Unidos, Manuel Payno, el distinguido escritor y hombre de Estado, observaba con desaliento a California y se preguntaba: “¿Será posible que la California tenga el mismo destino que Texas? ¿No hay algún remedio que pudiera aplicarse? ¿Tenemos que resignarnos a perder esas tierras espaciosas y fértiles sin haber siquiera recibido el más mínimo beneficio de ellas? Y no era que Payno no supiese qué debería hacer México; había visto a los colonizadores estadounidenses moviéndose hacia el oeste de Estados Unidos en sus largas caravanas de carretas cubiertas y, en su opinión, los mexicanos debían hacer lo propio; y —no encontrando nada similar en los recientes anales mexicanos, salvo la colonia de Gómez Farías—, acogió con beneplácito y llegó a la penosa conclusión de que: “Es una incuestionable verdad que el hombre honorable que desea trabajar, llega a hacer fortuna, pero el carácter mexicano no está adaptado para la colonización”.<sup>6</sup>

Aquí encontramos un notable contraste entre la relativa incapacidad de España y México para colonizar California, y el inexorable movimiento que en dirección del oeste emprendieron los colonizadores y que finalizó con su conquista total. La teoría de Payno de que los mexicanos, a causa de ciertas características nacionales, no estaban capacitados para ser colonizadores es desmentida por sus antepasados españoles y, en cualquier caso, es un enunciado sumamente vago para que sirva como base de un estudio provechoso; no obstante, un estudio sobre lo que posiblemente podría llamarse la frontera de California, en el sentido en el que Frederick Jackson Turner utilizó el término, puede servir para reunir algunos de los puntos de vista que se han planteado anteriormente en este estudio.

Ciertas diferencias entre la frontera de California y el movimiento de los estadounidenses hacia el oeste son bastante obvias: el impulso para colonizar California no obedeció a ninguna presión para poblar México, que por cierto necesitaba con urgencia de un mayor número de colonizadores, sino a los temores de los españoles y los mexicanos de que Rusia y Estados Unidos llegaran a apoderarse de este lugar. Como California era en efecto una colonia ultramarina de México, una vez que quedó cerrada la comunicación terrestre en 1781, se decía que viajar de California a México era “regresar al continente”; los gastos que implicaba el trasladarse a este

<sup>6</sup> Manuel Payno, “Alta California”, *Revista Científica y Literaria de México*, I (1845), pp. 83, 84.

lugar eran demasiado grandes para los individuos afligidos por la pobreza, aun en el caso de que desearan hacerlo.<sup>7</sup> Los sucesivos gobiernos mexicanos y españoles, acicateados por el miedo de la agresión rusa, estaban dispuestos a reclutar colonizadores y a otorgarles el pasaje a California, junto con promesas de obtención de tierra, animales y aperos de labranza. A pesar de este aliciente, el resultado fue muy raquítico. Entonces, ambos gobiernos decidieron enviar a lo que de manera pintoresca Adam Smith llamó “felones y ramerás” a California, con resultados igualmente negativos.

Se deberá advertir que la colonización de California fue promovida y costeadada por el Estado, como sucedía en la época de los romanos, y no fue una cuestión de iniciativa individual, como en el caso de la colonización del oeste de Estados Unidos. Hasta la colonia de Gómez Farías, patrocinada por el gobierno igualitario de esa época, estaba paternalmente controlada por los directores de la colonización. Su principal diferencia en relación con los anteriores programas de colonización residía en que se planeaba la colonización de tierras misioneras para permitir a los indígenas que fueran colonizadores sobre las mismas bases que los blancos.

No obstante, el interés de convertir a los indios en colonizadores no era una idea nueva. Es evidente que el apoyo del gobierno español a las misiones de California se debía, entre otras cosas, al hecho de que no había suficientes españoles disponibles para colonizarlas, ni mucho menos para cultivarlas. Pero según el reputado árbitro de derecho internacional del siglo XVIII, el suizo Emmerich von Vattel, una nación debe, en realidad, poblar una región a la que considera propia, y sus colonizadores, de preferencia, no tan sólo deben pastorear ganado, sino también cultivar la tierra. Vattel también desaprobaba el hecho de que algunas naciones se apropiaran de una mayor cantidad de tierra de la que necesitaban. Las misiones resolvieron ese problema convirtiendo a los indios en seres civilizados, poniéndolos a cultivar la tierra. Asimismo, el hecho de que convirtieran en cristianos a los paganos y que protegieran a sus prosélitos de los hombres blancos, podría contribuir a compensar la vulnerabilidad de los españoles, según el punto de vista de Vattel, como un país que está anexándose “una extensión de territorio mucho mayor de la que es capaz de poblar y cultivar”.<sup>8</sup> Pero el de convertir a los indígenas en agricultores españoles resultó ser una experiencia equivocada y fracasada. Aunque estaban dispuestos a aceptar los regalos que les hacían los misioneros y hasta a trabajar en los campos para su comida y sus vestidos, los indígenas siempre deseaban regresar a su primitiva forma de vida. A medida que pasaba el tiempo, empezaron a esparcirse las ideas de la igualdad del hombre, cambió la opinión en relación al valor de las misiones. La capacidad intelectual de los indios empezó a ponerse en debate. Los observadores empezaron a criticar a los misioneros por su lentitud para civilizar a los indígenas y alguien afirmó que la segregación de los indios de la sociedad en las misiones era la peor forma que había para hacerlos miembros de esa sociedad. Las tentativas del gobierno mexicano para secularizar las misiones e integrar a los indígenas con otros habitantes de California tuvieron resultados contradictorios, porque los indígenas liberados de las misiones quedaban a merced de los blancos, quienes deseaban hacer uso de su trabajo y apoderarse de su tierra.

Una de las cuestiones básicas, en relación con el problema de la diferencia entre la frontera estadounidense en California y la hispana, reside en la tierra. La fuerza dinámica del concepto de Turner, en relación con el movimiento hacia el Oeste, es la disponibilidad de tierras y prescripción de Adam Smith en el siglo XVIII para el éxito de las colonias: “bastante tierra buena”. Aunque los gobiernos español y mexicano hablaron de otorgar tierras a los colonizadores, aparentemente muy pocos coloniza-

<sup>7</sup> Buenaventura Araujo, Hoja de Servicios, Archivo de Defensa, México, D.F.

<sup>8</sup> Bolton, “The Mission as Frontier Institution”, *American Historical Review*, 23 (1917), p. 52; Emmerich Von Vattel, *The Law of Nations* (Filadelfia, 1849), artículos 208 y 209.

dores adquirieron derechos plenos sobre sus tierras en California. Por lo general, las tierras no se deslindaban y con frecuencia se otorgaban enormes latifundios a un solo individuo. Para cuando el gobernador Manuel Victoria llegó a California en 1830, toda la mejor tierra de la costa había sido adjudicada a las misiones, que habían extendido sus dominios ganaderos en los alrededores, como si desearan protegerse de colonizadores indeseables en los pocos pueblos existentes. Antes de que la región se poblara considerablemente, había, por lo tanto, muy poca tierra disponible, a menos que los colonizadores desearan vivir en el territorio de los indios paganos. Allí fue precisamente donde se estableció la colonia de Gómez Farías por razones estratégicas, pero se proporcionaron armas a los colonizadores para que las usaran en contra de los indios, en caso de que fueran atacados. El gobernador Figueroa consideró que estas armas eran una amenaza para él y ordenó que las entregaran. Sólo los experimentados e independientes colonizadores estadounidenses de California parecen haber estado en posición de tomar esas tierras.

La administración de la tierra disponible en California apenas existía, en lo que se refiere a México, y cuando el gobierno de Farías intentó repartir las tierras de las misiones entre los indígenas y diversos grupos de hombres blancos, tanto californianos como mexicanos, se encontró con la oposición obstinada del gobernador Figueroa y los diputados locales. Los californianos no estaban dispuestos a permitir que las mejores tierras de su territorio fueran a parar a manos de emigrantes recién llegados de México y elaboraron un plan de secularización de las misiones que las convertía en productivas haciendas, de las cuales dependía la mayor parte de la gente de California y reservaba una determinada cantidad de tierra a los indios de las misiones. Si se hubiera repetido la experiencia de los indios liberados, los blancos confiadamente hubieran esperado que, a su debido tiempo, ellos se apoderarían de la tierra de los indios, en caso de que no hubieran logrado obtenerla sobre las bases de que ellos también eran nativos de California. Así pues, los novicios, que supuestamente eran dueños de la tierra que trabajaban, tendrían que perderla en algún momento.

Si faltaba en California “bastante tierra buena”, el ingrediente más importante para impulsar el movimiento colonizador, ¿faltaba también en esta provincia mexicana el otro requisito que señaló Adam Smith para una buena colonia: libertad para manejar sus propios asuntos a su manera?<sup>9</sup> No puede dudarse de que México descuidó a California. A pesar de los constantes recordatorios de sucesivos ministros de Relaciones, el Congreso mexicano nunca llegó a emitir un código legal para el territorio, que se vio obligado a guiar sus asuntos con referencia a algunas de las leyes de España, de México, de la Constitución española de 1812 y la Constitución mexicana de 1824. Por otra parte, el descuido de parte del gobierno de México significaba un mayor grado de poder para el gobernador y la diputación territorial de Monterrey. Cuando México no hacía nada, Monterrey tenía que intervenir, así fuera de manera provisional. En la crisis sobre la política en relación con la tierra de las misiones, el gobernador Figueroa llegó aún más lejos e invocó el tradicional: “Yo obedezco, pero no quiero recibir quejas después”, que utilizaban todos los virreyes cuando tenían que enfrentarse a legislaciones inaceptables hechas en España.

¿Se puede afirmar que estos síntomas de autonomía eran en cierto sentido un reflejo de los brotes de democracia en la frontera de California? Aparentemente hay muy pocas evidencias que sostengan esta suposición. En uno de sus discursos a la diputación territorial, el gobernador Figueroa alaba las virtudes de la democracia y en apariencia parece referirse a la conveniencia de liberar al gobernador de los pequeños asuntos del gobierno, mismos, que deberán ser resueltos por funcionarios

<sup>9</sup> Adam Smith, *An Inquiry into the Nature and causes of the Wealth of Nations* (Nueva York, 1937), p. 538.

menores.<sup>10</sup> Pero en realidad, el propio Figueroa actuaba en mayor medida como un caudillo que como un representante del pueblo y, a su vez, los otros comandantes militares de las regiones cercanas a California actuaban como caudillos menores. Las tentativas de muchos californianos para lograr que el comando militar se separara del gobierno civil no tuvieron éxito hasta que la administración de Farías hizo un vano intento para lograrlo. Sus demandas de un mayor grado de democracia se hacían aparecer como traición.

Adam Smith planteó una tesis sobre la frontera que arroja un poco de luz a la situación que prevalecía en California y en otras regiones de América Latina. “Los gobiernos absolutos de España, Portugal y Francia —afirma— tienen lugar en sus colonias; y los poderes relativos que dichos gobiernos, por lo general, delegan en todos sus funcionarios menores, como es natural, debido a las grandes distancias que los separan, son ejercidos con una violencia más intensa que lo común. En todos los gobiernos absolutos hay más libertad en la capital que en ninguna otra parte del país”.<sup>11</sup> Aunque un paraguayo que estuviera viviendo en Asunción bajo el gobierno del Doctor Francia, posiblemente no estuviera del todo de acuerdo con este enunciado, bien podría modificar su opinión al enterarse que la vida en frontera bajo una dictadura puede ser tan dictatorial y en ocasiones aún más de lo que es en la sede del gobierno. En este caso, la frontera sólo sirve para otorgar un mayor grado de poder al funcionario local, que se vuelve bastante déspota, y, a su vez, los subordinados del déspota, cuando están lejos de éste, tienen la tendencia a volverse menos tiranos. En otras palabras, la frontera reproduce de manera un poco más visible lo que está presente en el lugar de origen de los colonizadores. La tesis de Turner de que la frontera americana fomentó la democracia, aparentemente se ajusta a la situación de la California hispana; Híjar y Padrés examinaron las acciones del gobernador Figueroa y Ensign Vallejo con esta luz. Regresaron a la Ciudad de México con la intención de enterar al gobierno sobre la forma en que estos hombres, protegidos por la distancia de la frontera, habían transgredido su autoridad. No obstante, para cuando llegaron a la capital, el gobierno de Farías había sido destituido y Santa Anna había tomado el poder; lo cual significaba que la dictadura iba a ser establecida en la propia Ciudad de México de manera muy sólida.

A estas alturas, posiblemente resulte prudente plantear la siguiente cuestión: ¿los liberales en esa época estaban tratando de fomentar sus ideas en la frontera, lejos del poder de la opinión conservadora ortodoxa que privaba en la Ciudad de México y, de manera más precisa, estaban conscientemente tratando de hacer de la frontera un semillero para sus ideas democráticas? En aquella época hubo algunos que pensaron que esto estaba sucediendo y ésta fue la razón que empujó a Santa Anna en contra de la colonia Farías. Pero si así sucedió, deberá advertirse que la Ciudad de México era la fuente de origen de los movimientos democráticos, y no la frontera californiana.

Si en la frontera californiana hubo escasos síntomas de que se estuviera fomentando la democracia —lo cual, según Turner, fue la característica más importante de la frontera de Estados Unidos—, también hubo escasos síntomas de otros atributos comúnmente asociados a la frontera estadounidense. Por ejemplo, los californianos, que contaban con el trabajo indígena, trabajaban muy poco o nada ellos mismos. El comodoro Charles Wilkes visitó California en 1841 e informó que había escuchado una historia sobre un californiano “que había preferido pasársela sin cenar, aun cuando el alimento se encontraba a unos cuantos metros de distancia, porque el indio no estaba preparado para servírselo. La independencia y la iniciativa no son

<sup>10</sup> Bancroft Library, *Legislative Records*, 2, 39, University of California, Berkeley, University of California, Berkeley.

<sup>11</sup> Smith, *Wealth of Nations*, p. 52.

virtudes de los californianos y, por otra parte, eran autosuficientes. En realidad, bien puede comparárseles con los dueños de las plantaciones del viejo Sur, si el sebo y el cuero pueden ser sustituidos por el algodón y los indígenas de las misiones por esclavos negros".<sup>12</sup>

En la época mexicana, California no parece haber sido una frontera en el mismo sentido en el que Turner utilizó la palabra.

C. Alan Hutchinson

David J. Weber, *El México perdido, Ensayos sobre el antiguo norte de México, 1540-1821*, SEP Setentas, México, 1976, pp. 140-149.

**5.** Realice correctamente las actividades propuestas:

- a) Estudie analíticamente el ensayo (localice sus partes, ideas principales, estructuras, etcétera). Trabaje en su cuaderno.

---

<sup>12</sup> Charles Wilkes, *Narrative of the United States Exploring Expedition*, 45 vols. (Filadelfia, 1845, v, p. 176), Country, An Island on the Land (Nueva York, 1946), p. 52.



# Bibliografía

- Allport, G. W., *La persona en psicología. Ensayos escogidos*, Trillas, México, 1988.
- Ander-Egg y Aguilar, *Técnicas de comunicación oral*, Humanitas, Buenos Aires, 1985.
- Ariés, Philipe y George Duby, *Historia de la vida privada de las sociedades. Del Imperio Romano al año mil*, Santillana, 1987. Reimpresión, marzo de 1993.
- Berlo, David K., *El proceso de la comunicación. Introducción a la teoría y a la práctica*, El Ateneo, Buenos Aires, 1980.
- Bettinghaus, Erwin P., *Persuasive communication*, 2a. ed., Holt, Rinehart and Winston, 1968.
- Birdwhistell, Ray L., *Kinesics and Context, Essays on Body Motion Communication*, University of Pennsylvania Press, Filadelfia, 1970.
- Blake, R. y E. Haroldsen, *Taxonomía de la comunicación*, Paidós Comunicación, 1983.
- Brembeck, L. Winston y William Howell S., *Persuasion: A Means of Social Influence*, 2a. ed., Prentice-Hall, Englewood Cliffs, Nueva Jersey, 1976.
- Carnegie, Dale, *Cómo hablar bien en público e influir en los hombres de negocios*, Hermes, México, 1986.
- Chávez, Fidel, *Redacción avanzada*, Alhambra Universidad, México, 1993.
- Crystal, David, *Enciclopedia del lenguaje de la Universidad de Cambridge*, Taurus, España, 1987.
- Decker, Bert, *El arte de la comunicación: cómo lograr un impacto interpersonal en los negocios*, Grupo Editorial Iberoamérica, 1992.
- Diccionario de las ciencias de la educación*, Aula Santillana, Santillana, México, 1995.
- Diccionario enciclopédico Océano Uno Color*, Barcelona, 1996.
- Dionne Duddy, George y Enrique Reig P., *Reto al cambio. Un modelo vivencial para facilitar los procesos de superación personal*, McGraw-Hill Interamericana de México, 1995.
- Ehninger, Douglas, Alan Monroe, Bruce E. Gronbeck, *Principles and Types of Speech Communication*, Scott, Foresman and Company, 8a. ed., Estados Unidos, 1978.
- Enciclopedia de la psicopedagogía. Pedagogía y psicología*, Grupo Editorial Océano Centrum, Barcelona, 1998.
- Enciclopedia del lenguaje*, Editorial Crystal, 1994.
- Fernández, Alberto V., *Arte de la persuasión oral. Teoría y práctica de la comunicación por la palabra*, Astrea, Buenos Aires, 1991.
- Fernández Collado, Carlos y Gordon L. Dahnke, *La comunicación humana*, McGraw-Hill, México, 1986.
- Fernández de la Torre, G., *Comunicación oral*, Norma, Colombia, 1992.
- Fernández Sotelo, *La comunicación en las relaciones humanas*, Trillas, México, 1990.
- Ferrer, Eulalio, *El lenguaje de la publicidad*, Fondo de Cultura Económica, México, 1994.
- Hall, E. T., *The Silent Language*, Doubleday, Nueva York, 1959.
- Hanna, Michael S. y James W. Gibson, *Public Speaking for Personal Success*, W. C. Brown Publishers, Iowa, 1989.
- Hartley, Eugene L. y Ruth E. Hartley, *The importance and Nature of Communication. Fundamentals of Social Psychology*, Alfred A. Knopf, Nueva York, 1961.
- Hesketh Pearson, *Dizzy. The Life and Personality of Benjamin Disraeli. Earl of Beaconsfield*, traducción al español de Julio Luelmo, Nueva York, 1953.
- Hybels, Sandra y Richard L. Weaver, *La comunicación*, Logos Consorcio Editorial, México, 1976.
- Instituciones oratorias*, vol. IV, Madrid, 1997.
- Knapp, M. L., *Nonverbal Communication in Human Interaction*, Holt, Rinehart and Winston, Nueva York, 1978.



- Larroyo, Francisco, *Los principios de la ética social. Tratamiento analítico de la ética profesional*, 14a. ed., Porrúa, México, 1971.
- Larson, Charles U., *Persuasion, Reception and Responsibility*, 4a. ed., Wadsworth Publishing Company, Belmont, California, 1983.
- Lerbinger, Otto, *Diseños para una comunicación persuasiva*, El Manual Moderno, México, 1979.
- López Nava, Santiago A., *El arte de hablar bien y convencer, Instituciones oratorias*, vol. IV, Madrid, 1997.
- Loprete, Carlos, A., *Introducción a la oratoria moderna*, Compendios Nova de iniciación cultural, Época, 1985.
- Lucas, Stephen E., *The Art of Public Speaking*, 3a. ed., Estados Unidos, 1983.
- Majorana, Ángel, *El arte de hablar en público. Manual del perfecto orador*, traducción de Francisco Lombardía, Albatros, Buenos Aires, 1978.
- McEntee, Eileen, *Comunicación oral*, Alhambra Universidad, México, 1991.
- Miller, G. R., *Interpersonal Communication: A Conceptual Perspective*, Communication, 1975, vol. 2: 93-105.
- Monroe, Alan H. y Douglas Ehninger, *La comunicación oral, técnica y arte del discurso y del informe*, Hispano Europea, Barcelona, 1973.
- Morris, Charles, *Fundamentos de la teoría de los signos*, Paidós Comunicación, edición en castellano, 1985.
- Nisbet, John y J.Schucksmith, *Estrategias de aprendizaje*, edición española, Santillana, 1987.
- Nothstine, William, L., *Cómo influir en los demás. Estrategias exitosas para una comunicación persuasiva*, Grupo Editorial Iberoamérica, 1992.
- Paoli, J. Antonio, *Comunicación e información. Perspectivas teóricas*, Trillas, México, 1985.
- Pierro de De Luca, Marta, *Didáctica de la lengua oral. Metodología de enseñanza y evaluación*, Kapelusz, 1983.
- Reardon, Kathleen K., *La persuasión en la comunicación, teoría y contexto*, Paidós Comunicación, México, 1991.
- Roca Ponds, J., *El lenguaje*, Teide/Barcelona, España, 1973.
- Rogers M. Everett y Floye Shoemaker, *La comunicación de innovaciones. Un enfoque transcultural*, Herrero Hermanos Sucesores, México, 1974.
- Saad, Antonio Miguel, *La palabra y la magia personal*, Grupo Editorial Iberoamérica, México, 1991.
- Schramm, Wilbur, *La ciencia de la comunicación humana*, Roble, México, 1972.
- Sferra, Wright y Rice, *Personalidad y relaciones humanas*, 2a. ed., McGraw-Hill, México, 1981.
- Vasile, Albert J. y Harold K. Mintz, *Speak with confidence. A Practical Guide*, 4a. ed., Little, Brown and Company, 1986.
- Walton, Donald, *¿Sabe usted comunicarse?*, McGraw-Hill Latinoamericana, Bogotá, 1991.
- Weaver M., Richard, *The Nature of Rhetoric Language is Sermonic*. Editado por Richard L. Johannesen Rennard Strickland Ralpht, Eubanks, Louisiana State University Press, Baton Rouge, 1970.
- Wikstrom, Walter S., *Lesson in Listening. The Conference Board Record*, vol. 2, núm. 4, abril de 1965.
- Zacharis y Coleman, *Comunicación oral. Un enfoque racional*, Limusa, México, 1978.





# Índice analítico

**A**

Acentuación, 200  
 excepciones a las reglas de, 203  
 habilidades de, 198  
 Acento diacrítico, 207  
 Actitudes y ética, 181  
 Adaptación, 25  
 Adjetivos  
 uso correcto de los, 222  
 y pronombres, 221  
 Análisis  
 de actitudes, 97  
 del público, 159  
 esquemas para el, 160  
 de receptores, 96  
 tipo de, 96  
 demográfico, 96  
 psicológico, 97  
 Apoyos visuales, 121  
 funciones de los, 121  
 Argumento, 310  
 Autodominio, 183

**C**

Campo semántico, 323  
 Canal, 9  
 Causa y efecto, 113  
 Cierre, 74  
 Cita, 73  
 Claridad, 52  
 Coma  
 uso de la, 228  
 uso del punto y, 231  
 Comillas, uso de las, 234  
 Comunicación, 2  
 análisis de los tipos de, 11  
 artefactual, 49  
 clasificación de la, 10  
 componentes de la, 8  
 efectiva, 54  
 elementos de la, 6  
 en público, 129, 130, 153  
 proceso de, 131  
 estratégica, 90  
 planeación de la, 91  
 etapas de la, 90  
 expresión y lenguaje, 2  
 habilidades de, no verbal, 44  
 interpersonal, 63, 64  
 características de la, 64  
 niveles de interacción, 65  
 propósitos de la, 68  
 modelos de la, 6  
 naturaleza social de la, 5

oral, 1, 41, 155  
 estratégica, 87, 89  
 habilidades para la, 41  
 prácticas de, 19  
 y escrita, 13  
 persuasiva, 157  
 estrategia de, 157  
 prestancia en la, 190  
 proceso de la, 6  
 propósitos generales de la, 12  
 verbal, 54  
 y persuasión, 154  
 Conclusión, 118  
 Conductas  
 del comunicador, 23  
 en un papel, 22  
 Conferencias, 138  
 estructura de las, 138  
 y ponencias, 138  
 Confianza, 183  
 Conocimiento de sí mismo, 186  
 Contacto visual, 44  
 Contexto, 11

cultural, 24  
 físico, 10  
 psicológico, 10  
 roles y significados, 24  
 social, 10  
 Contravalores y actitudes negativas, 184  
 Conversación, 69  
 estructura de la, 70  
 Correcto  
 el placer de lo, 291  
 Credibilidad  
 principios de, 133  
 y nerviosismo, 133

**D**

Decodificación o interpretación del mensaje,  
 7  
 Definición(es), 317  
 características de la, 317  
 reales, 319  
 reglas de la, 317  
 semánticas, 319  
 sintácticas, 319  
 Demostraciones, 138  
 Descripción, 296, 312  
 características de la, 312  
 tipos de, 312  
 Discurso(s)  
 informativo, 135  
 tipos de, 136  
 de convicción, 164

- de motivación, 164, 166
- de refutación, 164
- persuasivo, 164
- principio y final de un, 115
- División
  - del tema, 113
  - silábica, 198
- E**
- Elementos
  - verbales, 43
  - visuales, 43
  - vocales, 43
- Emisor, 9
  - y receptor, 10
- Ensayo, 350
  - características del, 350
  - estructura del, 350
- Entrevista, 73
  - diagnóstica y terapéutica, 78
  - estructura de la, 75
  - judicial, 78
  - preguntas en la, 76
  - propósito de la, 74
  - tipos de, 77, 78
- Escritura
  - y lectura, 295
- Escucha activa, 29
- Escuchar
  - obstáculos para, 31
  - propósitos al, 30
  - saber, 30
- Espacio, 112
- Estadística, 72
- Estilo del comunicador, 132
- Estrategias y sus niveles de acción, 88
- Estructura, 89, 90
  - de ideas, 109
  - de frases, 109
- Ética en la persuasión, 162
- Expresión, 2
- F**
- Fichas
  - características de las, 328
  - como instrumentos de trabajo en la investigación documental, 327
  - tipos de, 328
- Forma, 90
- Fórmula V-V-V de elementos visuales, vocales y verbales, 42
- Fuente (codificador), 8
- Función(es)
  - apelativa o de llamada, 4
  - cultural, 29
  - de la voz, 51
  - del comunicador, 27
  - del lenguaje, 3
  - expresiva, 4
  - lingüística, 28
  - organizativa, 28
  - representativa, 3
  - simbólica, 27
  - social, 27
- G**
- General a específico y específico a general, 113
- Gestos y expresión facial, 46
- H**
- Habilidades
  - aprendidas, 41
  - de articulación en la voz, 52
  - de comunicación verbal, 54
  - innatas, 41
  - verbales, 54
- I**
- Ideas
  - desarrollo verbal de, 113
  - equilibrio de, 111
  - estructura de, 109
  - formato de, 109
  - paralelismo en la redacción de, 111
  - secuencia de, 111
- Ilustraciones, 72
- Informes, 137
- Instrucciones, 137
- Intensidad o alcance, 52
- Interacción
  - complementaria, 65
  - nivel de,
    - cercano, 67
    - distante, 66
    - íntimo, 67
    - lejano, 66
    - próximo, 66
    - simétrica, 65
- Introducción, 116
- J**
- Justicia, 184
- L**
- Lectura(s), 138, 302, 310
  - y escritura, 295
- Lengua, 4

- Lenguaje, 3
  - funciones del, 3
  - niveles de, y significación, 24
  - verbal, 5
- Letras, 277
- Lugar o escenario, 95
- M**
- Materiales visuales, 122
  - critérios para seleccionar, 122
  - tipos de, 122
- Mayúsculas, 209
- Medio, 10
- Mensaje, 7, 9, 11, 157
  - elaboración del, 108, 120
  - organización y elaboración del, 105
  - preparación del, 106
  - tipos de, 67
- Métodos para informar, 137
- Miedo, 185
- Modelo
  - circular de la comunicación, 8
  - transaccional, 8
- O**
- Obstáculos para escuchar, 31
- Opiniones, 72
- Oración(es), 213
  - compuestas, 254
  - con gerundio, 272
  - estructura de la, 214
  - habilidades para conocer y usar la, 214
  - habilidades para construir, 243
  - simples, 243
- Organización estratégica, 106
- P**
- Palabra, 197
- Paralingüística, 50
- Paráfrasis, 310
- Paréntesis
  - uso del, 235
- Párrafo, 299
- Personalidad
  - factores que componen a la, 189
  - y sus componentes, 187, 189
- Persuasión, 154
  - definiciones de, 155
  - importancia de la, 154
  - propósito de la, 158
- Persuasor, 157
- Planeación
  - de la estrategia persuasiva, 158
  - y ejecución consciente, 155
- Ponencia, 141
- Postura y movimiento, 45
- Potencialidades del comunicador, 182
- Predicado, 214, 217
- Preguntas
  - tipos de, 77
- Presentación, 121
  - en público, 132
  - formas de, 132
- Principio
  - humano, 163
  - interpersonal, 163
  - social positivo, 163
- Problema y solución, 112
- Proceso de adaptación, 25
- Pronombres personales
  - uso correcto de los, 224
- Propósito(s)
  - para escuchar, 30
  - persuasivos, 159
  - utilitario, 69
- Puntos
  - uso de dos, 233
- Puntuación
  - habilidades para el uso de los signos de, 228
  - y escritura, 227
- Pureza, 52
- R**
- Receptor (decodificador), 9
  - público o, 157
- Redacción, 307
  - características de la, 308
- Redactar, 308
- Respuestas de comprensión, 79
- Resumen, 297
  - construcción del, 309
  - pasos para elaborar un, 309
  - síntesis y paráfrasis, 308
- Retroalimentación, 7, 9, 158
- Rol o papel del comunicador, 22
- Roles, lenguaje y contextos, 21
- Ruido, 9
  - ambiental, 10
  - fisiológico, 10
  - psicológico, 9
  - semántico, 10
  - técnico, 10
- S**
- Selección del tema, 93
- Síntesis, 310
- Sujeto, 214
- Sustantivo, 214

**T**

Tensión y nerviosismo, 134  
Testimonio, 72  
Texto científico, 331  
    de consulta, 332  
    de divulgación, 340  
    didáctico, 336  
Tiempo, 95, 112  
Timidez, 185

**V**

Valor(es), 183  
    y actitudes éticas, 182  
Variedad o flexibilidad vocal, 52  
Verdad, 182  
Voz  
    características de la, 52  
    funciones de la, 51  
    sonido de la, 53









*Comunicación oral y escrita* responde a la necesidad de expresarnos de manera oral y escrita de manera eficiente para interactuar en cualquier situación. Los temas incluidos en el libro ayudarán al lector a comprender los fundamentos indispensables de la comunicación humana.

Los temas de comunicación oral explican los principios conceptuales para el conocimiento de cada tema y describen habilidades, actitudes y técnicas adecuadas para la práctica estratégica, en diversos contextos, con diferentes objetivos, donde la palabra oral sea necesaria.

Los temas de comunicación escrita favorecen la adquisición de las destrezas necesarias para expresarse con corrección o producir un discurso escrito coherente de acuerdo con las normas indispensables para la escritura correcta. Los ejercicios prácticos se basan en la metodología de la lingüística aplicada a la enseñanza de la lengua materna, la cual comienza con el manejo práctico de la lengua y se orienta al reconocimiento de sus estructuras y a su incorporación definitiva al habla para un uso correcto.

La práctica y el conocimiento son partes fundamentales de un aprendizaje equilibrado, por lo que el usuario de este libro generará sus propias estrategias para desempeñarse de modo eficaz y competitivo en dos de las actividades más importantes del ser humano: la comunicación oral y la comunicación escrita.



**Prentice Hall**  
es una marca de



Visítenos en:  
[www.pearsoneducacion.net](http://www.pearsoneducacion.net)

ISBN 978-607-32-0476-7



9 786073 204767

90000